


AUDITORÍA  
SUPERIOR  
DE LA CIUDAD  
DE MÉXICO

**ESTADOS PRESUPUESTALES  
Y NOTAS  
ENERO – SEPTIEMBRE 2024**

RUBRO DE INGRESOS	INGRESO					
	ESTIMADO	AMPLIACIONES Y REDUCCIONES	MODIFICADO	DEVENGADO	RECAUDADO	DIFERENCIA
	(1)	(2)	(3=1+2)	(4)	(5)	(6=5-1)
<b>IMPUESTOS</b>						
CUOTAS Y APORTACIONES DE SEGURIDAD SOCIAL						
CONTRIBUCIONES DE MEJORAS						
DERECHOS						
PRODUCTOS						
<b>APROVECHAMIENTOS</b>						
INGRESOS POR VENTA DE BIENES, PRESTACIÓN DE SERVICIOS Y OTROS INGRESOS		4,574,558.96	4,574,558.96	4,574,558.96	4,574,558.96	4,574,558.96
PARTICIPACIONES, APORTACIONES, CONVENIOS, INCENTIVOS DERIVADOS DE LA COLABORACIÓN FISCAL Y FONDOS DISTINTOS DE APORTACIONES	82,504,000.00	450,000.00	82,954,000.00	82,954,000.00	82,954,000.00	450,000.00
TRANSFERENCIAS, ASIGNACIONES, SUBSIDIOS Y SUBVENCIONES Y PENSIONES Y JUBILACIONES (NOTA 1)	249,682,668.00	84,338,673.00	334,021,341.00	334,021,341.00	334,021,341.00	84,338,673.00
<b>INGRESOS DERIVADOS DE FINANCIAMIENTOS</b>						
<b>TOTAL</b>	<b>332,186,668.00</b>	<b>89,363,231.96</b>	<b>421,549,899.96</b>	<b>421,549,899.96</b>	<b>421,549,899.96</b>	<b>89,363,231.96</b>
					<b>INGRESOS EXCEDENTES</b>	

ESTADO ANALÍTICO DE INGRESOS POR FUENTE DE FINANCIAMIENTO	INGRESO					
	ESTIMADO	AMPLIACIONES Y REDUCCIONES	MODIFICADO	DEVENGADO	RECAUDADO	DIFERENCIA
	(1)	(2)	(3=1+2)	(4)	(5)	(6=5-1)
<b>INGRESOS DEL PODER EJECUTIVO FEDERAL O ESTATAL Y DE LOS MUNICIPIOS</b>						
IMPUESTOS						
CUOTAS Y APORTACIONES DE SEGURIDAD SOCIAL						
CONTRIBUCIONES DE MEJORAS						
DERECHOS						
PRODUCTOS						
APROVECHAMIENTOS						
PARTICIPACIONES, APORTACIONES, CONVENIOS, INCENTIVOS DERIVADOS DE LA COLABORACIÓN FISCAL Y FONDOS DISTINTOS DE APORTACIONES						
TRANSFERENCIAS, ASIGNACIONES, SUBSIDIOS Y SUBVENCIONES Y PENSIONES Y JUBILACIONES						
<b>INGRESOS DE LOS ENTES PÚBLICOS DE LOS PODERES LEGISLATIVO Y JUDICIAL DE LOS ÓRGANOS AUTÓNOMOS Y DEL SECTOR PARAESTATAL O PARAMUNICIPAL, ASÍ COMO DE LAS EMPRESAS PRODUCTIVAS DEL ESTADO</b>						
CUOTAS Y APORTACIONES DE SEGURIDAD SOCIAL						
PRODUCTOS						
INGRESOS POR VENTA DE BIENES, PRESTACIÓN DE SERVICIOS Y OTROS INGRESOS	-	4,574,558.96	4,574,558.96	4,574,558.96	4,574,558.96	4,574,558.96
TRANSFERENCIAS, ASIGNACIONES, SUBSIDIOS Y SUBVENCIONES Y PENSIONES Y JUBILACIONES (NOTA 1)	332,186,668.00	84,788,673.00	416,975,341.00	416,975,341.00	416,975,341.00	84,788,673.00
<b>INGRESOS DERIVADOS DE FINANCIAMIENTOS</b>						
INGRESOS DERIVADOS DE FINANCIAMIENTOS						
<b>TOTAL</b>	<b>332,186,668.00</b>	<b>89,363,231.96</b>	<b>421,549,899.96</b>	<b>421,549,899.96</b>	<b>421,549,899.96</b>	<b>89,363,231.96</b>
					<b>INGRESOS EXCEDENTES</b>	



**NOTAS AL ESTADO ANALÍTICO DE INGRESOS POR FUENTE DE FINANCIAMIENTO  
AL 30 DE SEPTIEMBRE DE 2024**  
(CIFRAS EN PESOS)


**1) INGRESOS POR VENTA DE BIENES, PRESTACIÓN DE SERVICIOS Y OTROS INGRESOS**

CONCEPTO	IMPORTE
Otros Ingresos	4,574,558.96
<b>Subtotal</b>	<b>4,574,558.96</b>

Al tercer trimestre de 2024, el importe que se refleja corresponde principalmente a rendimientos financieros de recursos fiscales y participaciones, así como, por la depuración de saldos registrados en la cuenta de "Otros Ingresos y Beneficios", mismos que fueron incorporados al presupuesto.

**2) TRANSFERENCIAS, ASIGNACIONES, SUBSIDIOS Y SUBVENCIONES Y PENSIONES Y JUBILACIONES**

CONCEPTO	IMPORTE
Transferencias Originales	332,186,668.00
Ampliaciones/Reducciones	84,788,673.00
<b>Subtotal</b>	<b>416,975,341.00</b>
<b>(=) Presupuesto Modificado</b>	<b>421,549,899.96</b>



A U D I T O R Í A  
S U P E R I O R  
D E L A C I U D A D  
D E M É X I C O

**NOTAS AL ESTADO ANALÍTICO DE INGRESOS POR FUENTE DE FINANCIAMIENTO  
AL 30 DE SEPTIEMBRE DE 2024  
(CIFRAS EN PESOS)**

El presupuesto asignado para el tercer trimestre del ejercicio 2024, fue por un monto de \$332,186,668.00 de acuerdo con el calendario autorizado por la Secretaría de Administración y Finanzas del Gobierno de la Ciudad de México.

Se informa que en el mes de abril fue autorizada una ampliación líquida por parte de dicha Secretaría por un importe de \$450,000.00 para atender la contratación de prestadores de servicios profesionales para que realicen una gestión sistemática de la información documental y respuesta de las evaluaciones de la armonización contable (sevac).

Así mismo, en el mes de agosto fue autorizada una ampliación líquida por la misma Secretaría por un monto de \$84,338,673.00, para estar en condiciones de dar cumplimiento a la resolución del Tribunal Federal de Conciliación y Arbitraje a favor del sindicato de trabajadores de la Auditoría Superior de la Ciudad de México, así como para mitigar el déficit presupuestal de origen con el que cuenta este ente de fiscalización superior en el capítulo 1000 correspondiente al ejercicio fiscal 2024.

**AUDITORÍA SUPERIOR DE LA CIUDAD DE MÉXICO**  
ESTADO ANALÍTICO DEL EJERCICIO DEL PRESUPUESTO DE EGRESOS  
CLASIFICACIÓN POR OBJETO DEL GASTO (CAPÍTULO Y CONCEPTO)  
DEL 01 DE ENERO AL 30 DE SEPTIEMBRE DE 2024  
(CIFRAS EN PESOS)

CONCEPTO	EGRESOS					
	APROBADO	AMPLIACIONES/ (REDUCCIONES)	MODIFICADO	DEVENGADO	PAGADO	SUBEJERCICIO
	(1)	(2)	3= (1+2)	(4)	(5)	6= (3-4)
<b>SERVICIOS PERSONALES (NOTA 1)</b>	<b>307,658,702.00</b>	<b>83,543,269.20</b>	<b>391,201,971.20</b>	<b>233,134,032.18</b>	<b>232,958,918.25</b>	<b>158,067,939.02</b>
REMUNERACIONES AL PERSONAL DE CARÁCTER PERMANENTE	94,195,791.00	10,603,558.53	104,799,349.53	74,801,520.53	74,801,520.53	29,997,829.00
REMUNERACIONES AL PERSONAL DE CARÁCTER TRANSITORIO	10,380,015.00	(1,733,531.64)	8,646,483.36	8,584,842.68	8,534,782.47	61,640.68
REMUNERACIONES ADICIONALES Y ESPECIALES	58,135,966.00	(1,876,810.18)	56,259,155.82	40,517,111.69	40,464,900.91	15,742,044.13
SEGURIDAD SOCIAL	20,192,847.00	(2,235,340.23)	17,957,506.77	17,957,506.77	17,957,506.77	-
OTRAS PRESTACIONES SOCIALES Y ECONÓMICAS	121,742,044.00	78,832,867.22	200,574,911.22	88,529,967.01	88,457,124.07	112,044,944.21
PAGO DE ESTÍMULOS A SERVIDORES PÚBLICOS	3,012,039.00	(47,474.50)	2,964,564.50	2,743,083.50	2,743,083.50	221,481.00
<b>MATERIALES Y SUMINISTROS (NOTA 2)</b>	<b>2,372,878.00</b>	<b>401,168.66</b>	<b>2,774,046.66</b>	<b>2,469,953.52</b>	<b>2,469,953.52</b>	<b>304,093.14</b>
MATERIALES DE ADMÓN, EMISIÓN DE DOCTOS Y ARTÍCULOS OFICIALES	1,013,878.00	206,256.42	1,220,134.42	1,218,602.28	1,218,602.28	1,532.14
ALIMENTOS Y UTENSILIOS	184,000.00	112,080.00	296,080.00	193,273.00	193,273.00	102,807.00
MATERIAS PRIMAS Y MAT. DE PROD. Y COMERCIALIZACIÓN	-	-	-	0.00	-	-
MATERIALES Y ARTÍCULOS DE CONST. Y DE REPARACIÓN	5,000.00	197,832.71	202,832.71	109,777.71	109,777.71	93,055.00
PROD. QUÍMICOS, FARMACEÚTICOS Y DE LABORATORIO	75,000.00	(22,195.79)	52,804.21	52,804.21	52,804.21	-
COMBUSTIBLES, LUBRICANTES Y ADITIVOS	345,000.00	(21,982.20)	323,017.80	318,017.80	318,017.80	5,000.00
VESTUARIO, BLANCOS, PRENDAS DE PROTECCIÓN Y ARTS.DEPORTIVOS	10,000.00	71,718.90	81,718.90	21,065.60	21,065.60	60,653.30
MATERIALES Y SUMINISTRO PARA SEGURIDAD	-	-	-	0.00	-	-
HERAMIENTAS, REFACCIONES Y ACCESORIOS MENORES	740,000.00	(142,541.38)	597,458.62	556,412.92	556,412.92	41,045.70
<b>SERVICIOS GENERALES (NOTA 3)</b>	<b>21,731,618.00</b>	<b>(556,081.48)</b>	<b>21,175,536.52</b>	<b>18,868,405.22</b>	<b>17,440,853.10</b>	<b>2,307,131.30</b>
SERVICIOS BÁSICOS	3,778,582.00	(786,835.52)	2,991,746.48	2,610,575.29	2,181,781.48	381,171.19
SERVICIOS DE ARRENDAMIENTO	248,150.00	(33,299.08)	214,850.92	166,874.30	166,874.30	47,976.62
SERVICIOS PROFESIONALES, CIENTÍFICOS, TÉCNICOS Y OTROS SERV.	3,846,679.00	485,572.98	4,332,251.98	3,664,934.14	3,396,018.24	667,317.84
SERVICIOS FINANCIEROS, BANCARIOS Y COMERCIALES	397,829.00	(10,108.76)	387,720.24	316,781.28	316,781.28	70,938.96
SERVICIOS DE INSTALACIÓN, REPARACIÓN, MANT. Y CONSERVACIÓN	6,640,869.00	514,846.94	7,155,715.94	6,056,266.76	5,969,898.38	1,099,449.18
SERVICIOS DE COMUNICACIÓN SOCIAL Y PUBLICIDAD	-	-	-	0.00	-	-
SERVICIOS DE TRASLADO Y VIÁTICOS	61,000.00	(22,282.85)	38,717.15	38,717.15	38,717.15	-
SERVICIOS OFICIALES	35,000.00	(35,000.00)	-	0.00	-	-
OTROS SERVICIOS GENERALES	6,723,509.00	(668,975.19)	6,054,533.81	6,014,256.30	5,370,782.27	40,277.51
<b>BIENES MUEBLES, INMUEBLES E INTANGIBLES</b>	<b>423,470.00</b>	<b>3,399,223.15</b>	<b>3,822,693.15</b>	<b>682,112.95</b>	<b>633,612.95</b>	<b>3,140,580.20</b>
MOBILIARIO Y EQUIPO DE ADMINISTRACIÓN	-	2,780,270.29	2,780,270.29	143,032.29	143,032.29	2,637,238.00
MOBILIARIO Y EQUIPO EDUCACIONAL Y RECREATIVO	-	-	-	-	-	-
EQUIPO E INSTRUMENTAL MÉDICO Y DE LABORATORIO	-	-	-	-	-	-
VEHÍCULOS Y EQUIPO DE TRANSPORTE	-	-	-	-	-	-
EQUIPO DE DEFENSA Y SEGURIDAD	-	-	-	-	-	-
MAQUINARIA, OTROS EQUIPOS Y HERRAMIENTAS	-	166,285.00	166,285.00	48,500.00	-	117,785.00
ACTIVOS BIOLÓGICOS	-	-	-	-	-	-
BIENES INMUEBLES	-	-	-	-	-	-
ACTIVOS INTANGIBLES	423,470.00	452,667.86	876,137.86	490,580.66	490,580.66	385,557.20
<b>TOTAL DEL GASTO</b>	<b>332,186,668.00</b>	<b>86,787,579.53</b>	<b>418,974,247.53</b>	<b>255,154,503.87</b>	<b>253,503,337.82</b>	<b>163,819,743.66</b>

"Bajo protesta de decir verdad declaramos que los Estados Financieros y sus Notas son razonablemente correctos y son responsabilidad del emisor"



AUDITORÍA  
SUPERIOR  
DE LA CIUDAD  
DE MÉXICO

**NOTAS AL ESTADO ANALÍTICO DEL EJERCICIO DEL PRESUPUESTO DE EGRESOS  
CLASIFICACIÓN POR OBJETO DEL GASTO  
AL 30 DE SEPTIEMBRE DE 2024  
(CIFRAS EN PESOS)**

**Detalle del ejercicio del presupuesto de gasto a nivel capítulo:**

**1) SERVICIOS PERSONALES**

CONCEPTO	IMPORTE
Presupuesto original asignado al Capítulo 1000	307,658,702.00
(+) Ampliaciones / (Reducciones)	83,543,269.20
<b>(=) Presupuesto modificado del capítulo 1000</b>	<b>391,201,971.20</b>


**2) MATERIALES Y SUMINISTROS**

CONCEPTO	IMPORTE
Presupuesto original asignado al Capítulo 2000	2,372,878.00
(+) Ampliaciones / (Reducciones)	401,168.66
<b>(=) Presupuesto modificado del capítulo 2000</b>	<b>2,774,046.66</b>

**AUDITORÍA SUPERIOR DE LA CIUDAD DE MÉXICO**  
ESTADO ANALÍTICO DEL EJERCICIO DEL PRESUPUESTO DE EGRESOS  
CLASIFICACIÓN ECONÓMICA (POR TIPO DE GASTO)  
DEL 01 DE ENERO AL 30 DE SEPTIEMBRE DE 2024  
(CIFRAS EN PESOS)

CONCEPTO	EGRESOS					
	APROBADO	AMPLIACIONES/ (REDUCCIONES)	MODIFICADO	DEVENGADO	PAGADO	SUBEJERCICIO
	(1)	(2)	3=(1+2)	(4)	(5)	6=(3-4)
GASTO CORRIENTE	331,763,198.00	83,388,356.38	415,151,554.38	254,472,390.92	252,869,724.87	160,679,163.46
GASTO DE CAPITAL	423,470.00	3,399,223.15	3,822,693.15	682,112.95	633,612.95	3,140,580.20
AMORTIZACIÓN DE LA DEUDA Y DISMINUCIÓN DE PASIVOS						
PENSIONES Y JUBILACIONES						
PARTICIPACIONES						
<b>TOTAL DEL GASTO</b>	<b>332,186,668.00</b>	<b>86,787,579.53</b>	<b>418,974,247.53</b>	<b>255,154,503.87</b>	<b>253,503,337.82</b>	<b>163,819,743.66</b>



"Bajo protesta de decir verdad declaramos que los Estados Financieros y sus Notas son razonablemente correctos y son responsabilidad del emisor"



**AUDITORÍA SUPERIOR DE LA CIUDAD DE MÉXICO**  
**ESTADO ANALÍTICO DEL EJERCICIO DEL PRESUPUESTO DE EGRESOS**  
**CLASIFICACIÓN ADMINISTRATIVA**  
**DEL 01 DE ENERO AL 30 DE SEPTIEMBRE DE 2024**  
 (CIFRAS EN PESOS)

CONCEPTO	EGRESOS					SUBEJERCICIO 6= (3-4)
	APROBADO	AMPLIACIONES/ (REDUCCIONES)	MODIFICADO	DEVENGADO	PAGADO	
	(1)	(2)	3= (1+2)	(4)	(5)	
AUDITORÍA SUPERIOR DE LA CIUDAD DE MÉXICO	332,186,668.00	86,787,579.53	418,974,247.53	255,154,503.87	253,503,337.82	163,819,743.66
<b>TOTAL DEL GASTO</b>	<b>332,186,668.00</b>	<b>86,787,579.53</b>	<b>418,974,247.53</b>	<b>255,154,503.87</b>	<b>253,503,337.82</b>	<b>163,819,743.66</b>

"Bajo protesta de decir verdad declaramos que los Estados Financieros y sus Notas son razonablemente correctos y son responsabilidad del emisor"





**AUDITORÍA SUPERIOR DE LA CIUDAD DE MÉXICO**  
**ESTADO ANALÍTICO DEL EJERCICIO DEL PRESUPUESTO DE EGRESOS**  
**CLASIFICACIÓN FUNCIONAL (FINALIDAD Y FUNCIÓN)**  
**DEL 01 DE ENERO AL 30 DE SEPTIEMBRE DE 2024**  
(CIFRAS EN PESOS)

CONCEPTO	EGRESOS					
	APROBADO	AMPLIACIONES/ (REDUCCIONES)	MODIFICADO	DEVENGADO	PAGADO	SUBEJERCICIO
	(1)	(2)	3= (1+2)	(4)	(5)	6= (3-4)
<b>GOBIERNO</b>	<b>332,186,668.00</b>	<b>86,787,579.53</b>	<b>418,974,247.53</b>	<b>255,154,503.87</b>	<b>253,503,337.82</b>	<b>163,819,743.66</b>
LEGISLACIÓN	332,186,668.00	86,787,579.53	418,974,247.53	255,154,503.87	253,503,337.82	163,819,743.66
JUSTICIA						
COORDINACIÓN DE LA POLÍTICA DE GOBIERNO						
RELACIONES EXTERIORES						
ASUNTOS FINANCIEROS Y HACENDARIOS						
SEGURIDAD NACIONAL						
ASUNTOS DE ORDEN PÚBLICO Y DE SEGURIDAD INTERIOR						
OTROS SERVICIOS GENERALES						
<b>DESARROLLO SOCIAL</b>						
PROTECCIÓN AMBIENTAL						
VIVIENDA Y SERVICIOS A LA COMUNIDAD						
SALUD						
RECREACIÓN, CULTURA Y OTRAS MANIFESTACIONES SOCIALES						
EDUCACIÓN						
PROTECCIÓN SOCIAL						
OTROS ASUNTOS SOCIALES						
<b>DESARROLLO ECONÓMICO</b>						
ASUNTOS ECONÓMICOS, COMERCIALES Y LABORALES EN GRAL.						
AGROPECUARIA, SILVICULTURA, PESCA Y CAZA						
COMBUSTIBLE Y ENERGÍA						
MINERÍA, MANUFACTURAS Y CONSTRUCCIÓN						
TRANSPORTE						
COMUNICACIONES						
TURISMO						
CIENCIA, TECNOLOGÍA E INNOVACIÓN						
OTRAS INDUSTRIA Y OTROS ASUNTOS ECONÓMICOS						
<b>OTRAS NO CLASIFICADAS EN FUNCIONES ANTERIORES</b>						
TRANSACCIONES DE LA DEUDA PÚBLICA/COSTO FINANCIERO DE LA DEUDA						
TRANSF., PART. Y APORT. ENTRE DIFERENTES NIVELES Y ORDENES DE GOB.						
SANEAMIENTO DEL SISTEMA FINANCIERO						
ADEUDOS DE EJERCICIOS FISCALES ANTERIORES						
<b>TOTAL DEL GASTO</b>	<b>332,186,668.00</b>	<b>86,787,579.53</b>	<b>418,974,247.53</b>	<b>255,154,503.87</b>	<b>253,503,337.82</b>	<b>163,819,743.66</b>

"Bajo protesta de decir verdad declaramos que los Estados Financieros y sus Notas son razonablemente correctos y son responsabilidad del emisor"

**AUDITORÍA SUPERIOR DE LA CIUDAD DE MÉXICO**  
**GASTO POR CATEGORÍA PROGRAMÁTICA**  
**DEL 01 DE ENERO AL 30 DE SEPTIEMBRE DE 2024**  
**(CIFRAS EN PESOS)**

CONCEPTO	EGRESOS					SUBEJERCICIO
	APROBADO	AMPLIACIONES/ (REDUCCIONES)	MODIFICADO	DEVENGADO	PAGADO	
	(1)	(2)	3= (1+2)	(4)	(5)	
<b>PROGRAMAS</b>	<b>332,186,668.00</b>	<b>86,787,579.53</b>	<b>418,974,247.53</b>	<b>255,154,503.87</b>	<b>253,503,337.82</b>	<b>163,819,743.66</b>
SUBSIDIOS:SECTOR SOCIAL Y PRIVADO O ENTIDADES FED Y MUNICIPIOS						
SUJETOS A REGLAS DE OPERACIÓN						
OTROS SUBSIDIOS						
DESEMPEÑO DE LAS FUNCIONES	332,186,668.00	86,787,579.53	418,974,247.53	255,154,503.87	253,503,337.82	163,819,743.66
PRESTACIÓN DE SERVICIOS PÚBLICOS	332,186,668.00	86,787,579.53	418,974,247.53	255,154,503.87	253,503,337.82	163,819,743.66
PROVISIÓN DE BIENES PÚBLICOS						
PLANEACIÓN, SEGUIMIENTO Y EVALUACIÓN DE POLÍTICAS PÚBLICAS						
PROMOCIÓN Y FOMENTO						
REGULACIÓN Y SUPERVISIÓN						
ESPECÍFICOS						
PROYECTOS DE INVERSIÓN						
ADMINISTRATIVOS Y DE APOYO						
APOYO AL PROC. PRESUPUESTARIO Y PARA MEJORAR LA EFICIENCIA INST.						
APOYO A LA FUNCIÓN PÚBL. Y AL MEJORAMIENTO DE LA GESTIÓN						
OPERACIONES AJENAS						
COMPROMISOS						
OBLIGACIONES DE CUMPLIMIENTO DE RESOLUCIÓN JURISDICCIONAL						
DESASTRES NATURALES						
OBLIGACIONES						
PENSIONES Y JUBILACIONES						
APORTACIONES A LA SEGURIDAD SOCIAL						
APORTACIONES A FONDOS DE ESTABILIZACIÓN						
APORTACIONES A FONDOS DE INVERSIÓN Y REESTRUCTURA DE PENSIONES						
PROGRAMAS DE GASTO FEDERALIZADO (GOB. FEDERAL)	-	-	-	-	-	-
GASTO FEDERALIZADO	-	-	-	-	-	-
PARTICIPACIONES A ENTIDADES FEDERATIVAS Y MUNICIPIOS						
CTO FINANC. DEUDA O APOYOS A DEUDORES Y AHORRADORES DE LA BANCA						
ADEUDOS DE EJERCICIOS FISCALES ANTERIORES						
<b>TOTAL DEL GASTO</b>	<b>332,186,668.00</b>	<b>86,787,579.53</b>	<b>418,974,247.53</b>	<b>255,154,503.87</b>	<b>253,503,337.82</b>	<b>163,819,743.66</b>

"Bajo protesta de decir verdad declaramos que los Estados Financieros y sus Notas son razonablemente correctos y son responsabilidad del emisor"