


AUDITORÍA  
SUPERIOR  
DE LA CIUDAD  
DE MÉXICO

# **ESTADOS PRESUPUESTALES Y NOTAS**



AUDITORÍA  
SUPERIOR  
DE LA CIUDAD  
DE MÉXICO

# AUDITORÍA SUPERIOR DE LA CIUDAD DE MÉXICO

---

ESTADOS PRESUPUESTALES  
SEPTIEMBRE 2020




RUBRO DE INGRESOS	INGRESO					DIFERENCIA
	ESTIMADO	AMPLIACIONES Y REDUCCIONES	MODIFICADO	DEVENGADO	RECAUDADO	
	(1)	(2)	(3=1+2)	(4)	(5)	
<b>IMPUESTOS</b>						
CUOTAS Y APORTACIONES DE SEGURIDAD SOCIAL						
CONTRIBUCIONES DE MEJORAS						
DERECHOS						
PRODUCTOS						
<b>APROVECHAMIENTOS</b>						
INGRESOS POR VENTA DE BIENES, PRESTACIÓN DE SERVICIOS Y OTROS INGRESOS (NOTA 1)	0.00	1,500,000.00	1,500,000.00	1,500,000.00	1,500,000.00	1,500,000.00
PARTICIPACIONES, APORTACIONES, CONVENIOS, INCENTIVOS DERIVADOS DE LA COLABORACIÓN FISCAL Y FONDOS DISTINTOS DE APORTACIONES						
TRANSFERENCIAS, ASIGNACIONES, SUBSIDIOS Y SUBVENCIONES Y PENSIONES Y JUBILACIONES (NOTA 2)	388,571,080.00	(29,682,401.74)	358,888,678.26	358,888,678.26	358,888,678.26	(29,682,401.74)
<b>INGRESOS DERIVADOS DE FINANCIAMIENTOS</b>						
<b>TOTAL</b>	<b>388,571,080.00</b>	<b>(28,182,401.74)</b>	<b>360,388,678.26</b>	<b>360,388,678.26</b>	<b>360,388,678.26</b>	<b>(28,182,401.74)</b>

INGRESOS EXCEDENTES

ESTADO ANALÍTICO DE INGRESOS POR FUENTE DE FINANCIAMIENTO	INGRESO					DIFERENCIA
	ESTIMADO	AMPLIACIONES Y REDUCCIONES	MODIFICADO	DEVENGADO	RECAUDADO	
	(1)	(2)	(3=1+2)	(4)	(5)	
<b>INGRESOS DEL PODER EJECUTIVO FEDERAL O ESTATAL Y DE LOS MUNICIPIOS</b>						
IMPUESTOS						
CUOTAS Y APORTACIONES DE SEGURIDAD SOCIAL						
CONTRIBUCIONES DE MEJORAS						
DERECHOS						
PRODUCTOS						
APROVECHAMIENTOS						
PARTICIPACIONES, APORTACIONES, CONVENIOS, INCENTIVOS DERIVADOS DE LA COLABORACIÓN FISCAL Y FONDOS DISTINTOS DE APORTACIONES						
TRANSFERENCIAS, ASIGNACIONES, SUBSIDIOS Y SUBVENCIONES Y PENSIONES Y JUBILACIONES						
<b>INGRESOS DE LOS ENTES PÚBLICOS DE LOS PODERES LEGISLATIVO Y JUDICIAL DE LOS ÓRGANOS AUTÓNOMOS Y DEL SECTOR PARAESTATAL O PARAMUNICIPAL, ASÍ COMO DE LAS EMPRESAS PRODUCTIVAS DEL ESTADO</b>						
CUOTAS Y APORTACIONES DE SEGURIDAD SOCIAL						
PRODUCTOS						
INGRESOS POR VENTA DE BIENES, PRESTACIÓN DE SERVICIOS Y OTROS INGRESOS (NOTA 1)	0.00	1,500,000.00	1,500,000.00	1,500,000.00	1,500,000.00	1,500,000.00
TRANSFERENCIAS, ASIGNACIONES, SUBSIDIOS Y SUBVENCIONES Y PENSIONES Y JUBILACIONES (NOTA 2)	388,571,080.00	(29,682,401.74)	358,888,678.26	358,888,678.26	358,888,678.26	(29,682,401.74)
<b>INGRESOS DERIVADOS DE FINANCIAMIENTOS</b>						
INGRESOS DERIVADOS DE FINANCIAMIENTOS						
<b>TOTAL</b>	<b>388,571,080.00</b>	<b>(28,182,401.74)</b>	<b>360,388,678.26</b>	<b>360,388,678.26</b>	<b>360,388,678.26</b>	<b>(28,182,401.74)</b>

INGRESOS EXCEDENTES

"Bajo protesta de decir verdad declaramos que los Estados Financieros y sus Notas son razonablemente correctos y son responsabilidad del emisor"



**NOTAS AL ESTADO ANALÍTICO DE INGRESOS  
AL 30 DE SEPTIEMBRE DE 2020  
(CIFRAS EN PESOS)**

**1) INGRESOS POR VENTA DE BIENES, PRESTACIÓN DE SERVICIOS Y OTROS INGRESOS**

CONCEPTO	IMPORTE
Otros Ingresos	1,500,000.00
<b>TOTAL</b>	<b>1,500,000.00</b>

Al mes de diciembre, el importe que se refleja corresponde a ingresos propios obtenidos principalmente por rendimientos financieros

**2) TRANSFERENCIAS, ASIGNACIONES, SUBSIDIOS Y SUBVENCIONES Y PENSIONES Y JUBILACIONES**

CONCEPTO	IMPORTE
Transferencias Originales	388,571,080.00
Ampliaciones/Reducciones	(29,682,401.74)
<b>(=) Subtotal</b>	<b>358,888,678.26</b>
<b>(+) Otros Ingresos</b>	<b>1,500,000.00</b>
<b>(=) Presupuesto de ingresos modificado</b>	<b>360,388,678.26</b>

El presupuesto asignado para el ejercicio 2020, fue por un monto de \$518,094,775.00 de acuerdo con el calendario autorizado por la Secretaría de Administración y Finanzas del Gobierno de la Ciudad de México, el cual se calendarizó a doceavas partes.

Al período se informa que se han operado en el sistema SAP-GRP de la Secretaría de Administración y Finanzas, tres Reducciones Líquidas por un monto total de \$ 51,809,477.50, calendarizadas del mes de julio a diciembre, lo que representa el 10% del presupuesto autorizado; como apoyo al Gobierno de la Ciudad de México en la disminución de ingresos derivado de la contingencia sanitaria del SARS-Cov-2(Covid-19) y en cumplimiento al oficio número SAF/0296/2020.


Por lo antes señalado, el presupuesto modificado 2020 asciende a \$ 466,285,297.50



**AUDITORÍA SUPERIOR DE LA CIUDAD DE MÉXICO**  
**ESTADO ANALÍTICO DEL EJERCICIO DEL PRESUPUESTO DE EGRESOS**  
**CLASIFICACIÓN POR OBJETO DEL GASTO (CAPÍTULO Y CONCEPTO)**  
**DEL 01 DE ENERO AL 30 DE SEPTIEMBRE DE 2020**  
**(CIFRAS EN PESOS)**

CONCEPTO	EGRESOS					SUBEJERCICIO
	APROBADO	AMPLIACIONES/ (REDUCCIONES)	MODIFICADO	DEVENGADO	PAGADO	
	(1)	(2)	3=(1+2)	(4)	(5)	
<b>SERVICIOS PERSONALES (NOTA 1)</b>	<b>355,206,845.75</b>	<b>(16,274,171.20)</b>	<b>338,932,674.55</b>	<b>338,932,674.55</b>	<b>267,846,534.26</b>	<b>0.00</b>
REMUNERACIONES AL PERSONAL DE CARÁCTER PERMANENTE	81,473,580.99	(6,357,953.50)	75,115,627.49	75,115,627.49	75,115,627.49	0.00
REMUNERACIONES AL PERSONAL DE CARÁCTER TRANSITORIO	15,573,127.74	15,470,580.91	31,043,708.65	31,043,708.65	30,976,794.44	0.00
REMUNERACIONES ADICIONALES Y ESPECIALES	65,216,772.28	(11,289,757.20)	53,927,015.08	53,927,015.08	36,120,936.03	0.00
SEGURIDAD SOCIAL	30,181,519.66	(6,383,488.76)	23,798,030.90	23,798,030.90	23,798,030.90	0.00
OTRAS PRESTACIONES SOCIALES Y ECONÓMICAS	159,621,583.02	(5,498,673.34)	154,122,909.68	154,122,909.68	100,909,762.65	0.00
PAGO DE ESTÍMULOS A SERVIDORES PÚBLICOS	3,140,262.06	(2,214,879.31)	925,382.75	925,382.75	925,382.75	0.00
<b>MATERIALES Y SUMINISTROS (NOTA 2)</b>	<b>8,452,737.60</b>	<b>(5,786,794.78)</b>	<b>2,665,942.82</b>	<b>2,665,942.82</b>	<b>1,310,436.17</b>	<b>0.00</b>
MATERIALES DE ADMÓN, EMISIÓN DE DOCTOS Y ARTÍCULOS OFICIALES	3,662,408.28	(3,282,808.98)	379,599.30	379,599.30	379,599.30	0.00
ALIMENTOS Y UTENSILIOS	1,021,290.90	(721,283.47)	300,007.43	300,007.43	286,055.43	0.00
MATERIAS PRIMAS Y MAT. DE PROD. Y COMERCIALIZACIÓN	0.00	370.01	370.01	370.01	370.01	0.00
MATERIALES Y ARTÍCULOS DE CONST. Y DE REPARACIÓN	515,008.00	(253,830.65)	261,177.35	261,177.35	57,172.94	0.00
PROD. QUÍMICOS, FARMACÉUTICOS Y DE LABORATORIO	75,486.60	(30,771.12)	44,715.48	44,715.48	44,715.48	0.00
COMBUSTIBLES, LUBRICANTES Y ADITIVOS	926,800.00	(458,301.64)	468,498.36	468,498.36	468,498.36	0.00
VESTUARIO, BLANCOS, PRENDAS DE PROTECCIÓN Y ARTS.DEPORTIVOS	42,000.00	(40,670.20)	1,329.80	1,329.80	1,329.80	0.00
MATERIALES Y SUMINISTRO PARA SEGURIDAD	0.00	0.00	0.00	0.00	0.00	0.00
HERAMIENTAS, REFACCIONES Y ACCESORIOS MENORES	2,209,743.82	(999,498.73)	1,210,245.09	1,210,245.09	72,694.85	0.00
<b>SERVICIOS GENERALES (NOTA 3)</b>	<b>24,911,496.65</b>	<b>(6,121,435.76)</b>	<b>18,790,060.89</b>	<b>18,790,060.89</b>	<b>16,059,941.31</b>	<b>0.00</b>
SERVICIOS BÁSICOS	3,196,987.67	(1,505,417.74)	1,691,569.93	1,691,569.93	1,610,500.52	0.00
SERVICIOS DE ARRENDAMIENTO	2,238,156.81	(2,226,981.81)	11,175.00	11,175.00	5,694.00	0.00
SERVICIOS PROFESIONALES, CIENTÍFICOS, TÉCNICOS Y OTROS SERV.	5,085,879.96	(22,011.40)	5,063,868.56	5,063,868.56	4,517,551.56	0.00
SERVICIOS FINANCIEROS, BANCARIOS Y COMERCIALES	540,734.53	99,814.87	640,549.40	640,549.40	636,814.85	0.00
SERVICIOS DE INSTALACIÓN, REPARACIÓN, MANT. Y CONSERVACIÓN	4,954,492.00	(1,124,126.55)	3,830,365.45	3,830,365.45	3,357,703.33	0.00
SERVICIOS DE COMUNICACIÓN SOCIAL Y PUBLICIDAD	0.00	0.00	0.00	0.00	0.00	0.00
SERVICIOS DE TRASLADO Y VIÁTICOS	338,200.88	(290,228.28)	47,972.60	47,972.60	47,972.60	0.00
SERVICIOS OFICIALES	213,223.80	814,807.94	1,028,031.74	1,028,031.74	100,000.00	0.00
OTROS SERVICIOS GENERALES	8,343,821.00	(1,867,292.79)	6,476,528.21	6,476,528.21	5,783,704.45	0.00
<b>BIENES MUEBLES, INMUEBLES E INTANGIBLES</b>	<b>0.00</b>	<b>0.00</b>	<b>0.00</b>	<b>0.00</b>	<b>0.00</b>	<b>0.00</b>
MOBILIARIO Y EQUIPO DE ADMINISTRACIÓN	0.00	0.00	0.00	0.00	0.00	0.00
MOBILIARIO Y EQUIPO EDUCACIONAL Y RECREATIVO	0.00	0.00	0.00	0.00	0.00	0.00
EQUIPO E INSTRUMENTAL MÉDICO Y DE LABORATORIO	0.00	0.00	0.00	0.00	0.00	0.00
VEHÍCULOS Y EQUIPO DE TRANSPORTE	0.00	0.00	0.00	0.00	0.00	0.00
EQUIPO DE DEFENSA Y SEGURIDAD	0.00	0.00	0.00	0.00	0.00	0.00
MAQUINARIA, OTROS EQUIPOS Y HERRAMIENTA	0.00	0.00	0.00	0.00	0.00	0.00
ACTIVOS BIOLÓGICOS	0.00	0.00	0.00	0.00	0.00	0.00
BIENES INMUEBLES	0.00	0.00	0.00	0.00	0.00	0.00
ACTIVOS INTANGIBLES	0.00	0.00	0.00	0.00	0.00	0.00
<b>TOTAL DEL GASTO</b>	<b>388,571,080.00</b>	<b>(28,182,401.74)</b>	<b>360,388,678.26</b>	<b>360,388,678.26</b>	<b>285,216,911.74</b>	<b>0.00</b>

"Bajo protesta de decir verdad declaramos que los Estados Financieros y sus Notas son razonablemente correctos y son responsabilidad del emisor"



AUDITORÍA  
SUPERIOR  
DE LA CIUDAD  
DE MÉXICO

**NOTAS AL ESTADO ANALÍTICO DEL EJERCICIO DEL PRESUPUESTO DE EGRESOS  
AL 30 DE SEPTIEMBRE DE 2020  
(CIFRAS EN PESOS)**


**Detalle del ejercicio del presupuesto de gasto a nivel capítulo:**

**1) SERVICIOS PERSONALES**

CONCEPTO	IMPORTE
Presupuesto original asignado al Capítulo 1000	355,206,845.75
(+) Ampliaciones / (Reducciones)	(16,274,171.20)
<b>(=) Presupuesto modificado del capítulo 1000</b>	<b>338,932,674.55</b>

**2) MATERIALES Y SUMINISTROS**

CONCEPTO	IMPORTE
Presupuesto original asignado al Capítulo 2000	8,452,737.60
(+) Ampliaciones / (Reducciones)	(5,786,794.78)
<b>(=) Presupuesto modificado del capítulo 2000</b>	<b>2,665,942.82</b>



A U D I T O R Í A  
S U P E R I O R  
D E L A C I U D A D  
D E M É X I C O

3) SERVICIOS GENERALES

CONCEPTO	IMPORTE
Presupuesto original asignado al Capítulo 3000	24,911,496.65
(+) Ampliaciones / (Reducciones)	(6,121,435.76)
<b>(=) Presupuesto modificado del capítulo 3000</b>	<b>18,790,060.89</b>

**AUDITORÍA SUPERIOR DE LA CIUDAD DE MÉXICO**  
**ESTADO ANALÍTICO DEL EJERCICIO DEL PRESUPUESTO DE EGRESOS**  
**CLASIFICACIÓN ECONÓMICA (POR TIPO DE GASTO)**  
**DEL 01 DE ENERO AL 30 DE SEPTIEMBRE DE 2020**  
(CIFRAS EN PESOS)

CONCEPTO	EGRESOS					SUBEJERCICIO 6=(3-4)
	APROBADO	AMPLIACIONES/ (REDUCCIONES)	MODIFICADO	DEVENGADO	PAGADO	
	(1)	(2)	3=(1+2)	(4)	(5)	
GASTO CORRIENTE	388,571,080.00	(28,182,401.74)	360,388,678.26	360,388,678.26	285,216,911.74	0.00
GASTO DE CAPITAL	0.00	0.00	0.00	0.00	0.00	0.00
AMORTIZACIÓN DE LA DEUDA Y DISMINUCIÓN DE PASIVOS						
PENSIONES Y JUBILACIONES						
PARTICIPACIONES						
<b>TOTAL DEL GASTO</b>	<b>388,571,080.00</b>	<b>(28,182,401.74)</b>	<b>360,388,678.26</b>	<b>360,388,678.26</b>	<b>285,216,911.74</b>	<b>0.00</b>

"Bajo protesta de decir verdad declaramos que los Estados Financieros y sus Notas son razonablemente correctos y son responsabilidad del emisor"





AUDITORÍA SUPERIOR DE LA CIUDAD DE MÉXICO  
ESTADO ANALÍTICO DEL EJERCICIO DEL PRESUPUESTO DE EGRESOS  
CLASIFICACIÓN ADMINISTRATIVA  
DEL 01 DE ENERO AL 30 DE SEPTIEMBRE DE 2020  
(CIFRAS EN PESOS)

CONCEPTO	EGRESOS					SUBEJERCICIO
	APROBADO	AMPLIACIONES/ (REDUCCIONES)	MODIFICADO	DEVENGADO	PAGADO	
	(1)	(2)	3= (1+2)	(4)	(5)	
AUDITORÍA SUPERIOR DE LA CIUDAD DE MÉXICO	388,571,080.00	(28,182,401.74)	360,388,678.26	360,388,678.26	285,216,911.74	0.00
TOTAL DEL GASTO	388,571,080.00	(28,182,401.74)	360,388,678.26	360,388,678.26	285,216,911.74	0.00

"Bajo protesta de decir verdad declaramos que los Estados Financieros y sus Notas son razonablemente correctos y son responsabilidad del emisor"

**AUDITORÍA SUPERIOR DE LA CIUDAD DE MÉXICO**  
**ESTADO ANALÍTICO DEL EJERCICIO DEL PRESUPUESTO DE EGRESOS**  
**CLASIFICACIÓN FUNCIONAL (FINALIDAD Y FUNCIÓN)**  
**DEL 01 DE ENERO AL 30 DE SEPTIEMBRE DE 2020**  
(CIFRAS EN PESOS)

CONCEPTO	EGRESOS					SUBEJERCICIO
	APROBADO	AMPLIACIONES/ (REDUCCIONES)	MODIFICADO	DEVENGADO	PAGADO	
	(1)	(2)	3=(1+2)	(4)	(5)	
<b>GOBIERNO</b>	388,571,080.00	(28,182,401.74)	360,388,678.26	360,388,678.26	285,216,911.74	0.00
LEGISLACIÓN	388,571,080.00	(28,182,401.74)	360,388,678.26	360,388,678.26	285,216,911.74	0.00
JUSTICIA						
COORDINACIÓN DE LA POLÍTICA DE GOBIERNO						
RELACIONES EXTERIORES						
ASUNTOS FINANCIEROS Y HACENDARIOS						
SEGURIDAD NACIONAL						
ASUNTOS DE ORDEN PÚBLICO Y DE SEGURIDAD INTERIOR						
OTROS SERVICIOS GENERALES						
<b>DESARROLLO SOCIAL</b>						
PROTECCIÓN AMBIENTAL						
VIVIENDA Y SERVICIOS A LA COMUNIDAD						
SALUD						
RECREACIÓN, CULTURA Y OTRAS MANIFESTACIONES SOCIALES						
EDUCACIÓN						
PROTECCIÓN SOCIAL						
OTROS ASUNTOS SOCIALES						
<b>DESARROLLO ECONÓMICO</b>						
ASUNTOS ECONÓMICOS, COMERCIALES Y LABORALES EN GRAL.						
AGROPECUARIA, SILVICULTURA, PESCA Y CAZA						
COMBUSTIBLE Y ENERGÍA						
MINERÍA, MANUFACTURAS Y CONSTRUCCIÓN						
TRANSPORTE						
COMUNICACIONES						
TURISMO						
CIENCIA, TECNOLOGÍA E INNOVACIÓN						
OTRAS INDUSTRIA Y OTROS ASUNTOS ECONÓMICOS						
<b>OTRAS NO CLASIFICADAS EN FUNCIONES ANTERIORES</b>						
TRANSACCIONES DE LA DEUDA PÚBLICA/COSTO FINANCIERO DE LA DEUDA						
TRANSF., PART. Y APORT. ENTRE DIFERENTES NIVELES Y ORDENES DE GOB.						
SANEAMIENTO DEL SISTEMA FINANCIERO						
ADEUDOS DE EJERCICIOS FISCALES ANTERIORES						
<b>TOTAL DEL GASTO</b>	<b>388,571,080.00</b>	<b>(28,182,401.74)</b>	<b>360,388,678.26</b>	<b>360,388,678.26</b>	<b>285,216,911.74</b>	<b>0.00</b>

**"Bajo protesta de decir verdad declaramos que los Estados Financieros y sus Notas son razonablemente correctos y son responsabilidad del emisor"**

AUDITORÍA SUPERIOR DE LA CIUDAD DE MÉXICO  
GASTO POR CATEGORÍA PROGRAMÁTICA  
DEL 01 DE ENERO AL 30 DE SEPTIEMBRE DE 2020  
(CIFRAS EN PESOS)

CONCEPTO	EGRESOS					SUBEJERCICIO
	APROBADO	AMPLIACIONES/ (REDUCCIONES)	MODIFICADO	DEVENGADO	PAGADO	
	(1)	(2)	3= (1+2)	(4)	(5)	
PROGRAMAS	388,571,080.00	(28,182,401.74)	360,388,678.26	360,388,678.26	285,216,911.74	0.00
SUBSIDIOS:SECTOR SOCIAL Y PRIVADO O ENTIDADES FED Y MUNICIPIOS						
SUJETOS A REGLAS DE OPERACIÓN						
OTROS SUBSIDIOS						
DESEMPEÑO DE LAS FUNCIONES	388,571,080.00	(28,182,401.74)	360,388,678.26	360,388,678.26	285,216,911.74	0.00
PRESTACIÓN DE SERVICIOS PÚBLICOS	388,571,080.00	(28,182,401.74)	360,388,678.26	360,388,678.26	285,216,911.74	0.00
PROVISIÓN DE BIENES PÚBLICOS						
PLANEACIÓN, SEGUIMIENTO Y EVALUACIÓN DE POLÍTICAS PÚBLICAS						
PROMOCIÓN Y FOMENTO						
REGULACIÓN Y SUPERVISIÓN						
ESPECÍFICOS						
PROYECTOS DE INVERSIÓN						
ADMINISTRATIVOS Y DE APOYO						
APOYO AL PROC. PRESUPUESTARIO Y PARA MEJORAR LA EFICIENCIA INST.						
APOYO A LA FUNCIÓN PÚB. Y AL MEJORAMIENTO DE LA GESTIÓN						
OPERACIONES AJENAS						
COMPROMISOS						
OBLIGACIONES DE CUMPLIMIENTO DE RESOLUCIÓN JURISDICCIONAL						
DESASTRES NATURALES						
OBLIGACIONES						
PENSIONES Y JUBILACIONES						
APORTACIONES A LA SEGURIDAD SOCIAL						
APORTACIONES A FONDOS DE ESTABILIZACIÓN						
APORTACIONES A FONDOS DE INVERSIÓN Y REESTRUCTURA DE PENSIONES						
PROGRAMAS DE GASTO FEDERALIZADO (GOB. FEDERAL)	0.00	0.00	0.00	0.00	0.00	0.00
GASTO FEDERALIZADO	0.00	0.00	0.00	0.00	0.00	0.00
PARTICIPACIONES A ENTIDADES FEDERATIVAS Y MUNICIPIOS						
CTO FINANC. DEUDA O APOYOS A DEUDORES Y AHORRADORES DE LA BANCA						
ADEUDOS DE EJERCICIOS FISCALES ANTERIORES						
<b>TOTAL DEL GASTO</b>	<b>388,571,080.00</b>	<b>(28,182,401.74)</b>	<b>360,388,678.26</b>	<b>360,388,678.26</b>	<b>285,216,911.74</b>	<b>0.00</b>

"Bajo protesta de decir verdad declaramos que los Estados Financieros y sus Notas son razonablemente correctos y son responsabilidad del emisor"