

AUDITORÍA
SUPERIOR
DE LA CIUDAD
DE MÉXICO

AUDITORÍA SUPERIOR DE LA CIUDAD DE MÉXICO

ESTADOS PRESUPUESTALES
A JUNIO 2023

[Handwritten signature]

AUDITORÍA SUPERIOR DE LA CIUDAD DE MÉXICO


ESTADO ANALÍTICO DE INGRESOS

DEL 01 DE ENERO AL 30 DE JUNIO DE 2023

(CIFRAS EN PESOS)

RUBRO DE INGRESOS	INGRESO					
	ESTIMADO	AMPLIACIONES	MODIFICADO	DEVENGADO	RECAUDADO	DIFERENCIA
		Y REDUCCIONES				
(1)	(2)	(3=1+2)	(4)	(5)	(6=5-1)	
IMPUESTOS						
CUOTAS Y APORTACIONES DE SEGURIDAD SOCIAL						
CONTRIBUCIONES DE MEJORAS						
DERECHOS						
PRODUCTOS						
APROVECHAMIENTOS						
INGRESOS POR VENTA DE BIENES, PRESTACIÓN DE SERVICIOS Y OTROS INGRESOS	-	-	-	-	-	-
PARTICIPACIONES, APORTACIONES, CONVENIOS, INCENTIVOS DERIVADOS DE LA COLABORACIÓN FISCAL Y FONDOS DISTINTOS DE APORTACIONES						
TRANSFERENCIAS, ASIGNACIONES, SUBSIDIOS Y SUBVENCIONES Y PENSIONES Y JUBILACIONES (NOTA 1)	232,666,667.00	(2,944,040.53)	229,722,626.47	229,722,626.47	229,722,626.47	(2,944,040.53)
INGRESOS DERIVADOS DE FINANCIAMIENTOS						
TOTAL	232,666,667.00	(2,944,040.53)	229,722,626.47	229,722,626.47	229,722,626.47	(2,944,040.53)
					INGRESOS EXCEDENTES	

ESTADO ANALÍTICO DE INGRESOS POR FUENTE DE FINANCIAMIENTO	INGRESO					
	ESTIMADO	AMPLIACIONES	MODIFICADO	DEVENGADO	RECAUDADO	DIFERENCIA
		Y REDUCCIONES				
(1)	(2)	(3=1+2)	(4)	(5)	(6=5-1)	
INGRESOS DEL PODER EJECUTIVO FEDERAL O ESTATAL Y DE LOS MUNICIPIOS						
IMPUESTOS						
CUOTAS Y APORTACIONES DE SEGURIDAD SOCIAL						
CONTRIBUCIONES DE MEJORAS						
DERECHOS						
PRODUCTOS						
APROVECHAMIENTOS						
PARTICIPACIONES, APORTACIONES, CONVENIOS, INCENTIVOS DERIVADOS DE LA COLABORACIÓN FISCAL Y FONDOS DISTINTOS DE APORTACIONES						
TRANSFERENCIAS, ASIGNACIONES, SUBSIDIOS Y SUBVENCIONES Y PENSIONES Y JUBILACIONES						
INGRESOS DE LOS ENTES PÚBLICOS DE LOS PODERES LEGISLATIVO Y JUDICIAL DE LOS ÓRGANOS AUTÓNOMOS Y DEL SECTOR PARAESTATAL O PARAMUNICIPAL, ASÍ COMO DE LAS EMPRESAS PRODUCTIVAS DEL ESTADO						
CUOTAS Y APORTACIONES DE SEGURIDAD SOCIAL						
PRODUCTOS						
INGRESOS POR VENTA DE BIENES, PRESTACIÓN DE SERVICIOS Y OTROS INGRESOS	0.00	0.00	0.00	0.00	0.00	0.00
TRANSFERENCIAS, ASIGNACIONES, SUBSIDIOS Y SUBVENCIONES Y PENSIONES Y JUBILACIONES (NOTA 1)	232,666,667.00	(2,944,040.53)	229,722,626.47	229,722,626.47	229,722,626.47	(2,944,040.53)
INGRESOS DERIVADOS DE FINANCIAMIENTOS						
INGRESOS DERIVADOS DE FINANCIAMIENTOS						
TOTAL	232,666,667.00	(2,944,040.53)	229,722,626.47	229,722,626.47	229,722,626.47	(2,944,040.53)
					INGRESOS EXCEDENTES	



NOTAS AL ESTADO ANALÍTICO DE INGRESOS
AL 30 DE JUNIO DE 2023
(CIFRAS EN PESOS)

1) TRANSFERENCIAS, ASIGNACIONES, SUBSIDIOS Y SUBVENCIONES Y PENSIONES Y JUBILACIONES

	CONCEPTO	IMPORTE
	Transferencias Originales	232,666,667.00
	Ampliaciones/Reducciones	(2,944,040.53)
(=)	Subtotal	229,722,626.47
(=)	Presupuesto Modificado	229,722,626.47

El presupuesto asignado para el segundo trimestre del ejercicio 2023, fue por un monto de \$232,666,667.00 de acuerdo con el calendario autorizado por la Secretaría de Administración y Finanzas del Gobierno de la Ciudad de México.


A efecto de cumplir satisfactoriamente con la actividad sustantiva, se realizan adecuaciones presupuestales compensadas internas.



AUDITORÍA SUPERIOR DE LA CIUDAD DE MÉXICO
ESTADO ANALÍTICO DEL EJERCICIO DEL PRESUPUESTO DE EGRESOS
CLASIFICACIÓN POR OBJETO DEL GASTO (CAPÍTULO Y CONCEPTO)
DEL 01 DE ENERO AL 30 DE JUNIO DE 2023
(CIFRAS EN PESOS)

CONCEPTO	EGRESOS					
	APROBADO	AMPLIACIONES/ (REDUCCIONES)	MODIFICADO	DEVENGADO	PAGADO	SUBEJERCICIO
	(1)	(2)	3=(1+2)	(4)	(5)	6=(3-4)
SERVICIOS PERSONALES (NOTA 1)	215,110,054.99	(1,446,069.97)	213,663,985.02	213,663,985.02	148,064,838.41	0.00
REMUNERACIONES AL PERSONAL DE CARÁCTER PERMANENTE	48,594,234.54	(628,998.35)	47,965,236.19	47,965,236.19	47,965,236.19	0.00
REMUNERACIONES AL PERSONAL DE CARÁCTER TRANSITORIO	2,121,502.77	2,361,222.19	4,482,724.96	4,482,724.96	4,482,724.96	0.00
REMUNERACIONES ADICIONALES Y ESPECIALES	52,415,670.83	(2,953.19)	52,412,717.64	52,412,717.64	26,765,133.21	0.00
SEGURIDAD SOCIAL	12,275,207.07	(409,729.81)	11,865,477.26	11,865,477.26	9,880,238.48	0.00
OTRAS PRESTACIONES SOCIALES Y ECONÓMICAS	98,396,541.37	(3,161,959.40)	95,234,581.97	95,234,581.97	57,268,258.57	0.00
PAGO DE ESTÍMULOS A SERVIDORES PÚBLICOS	1,306,898.41	396,348.59	1,703,247.00	1,703,247.00	1,703,247.00	0.00
MATERIALES Y SUMINISTROS (NOTA 2)	1,391,204.00	(14,475.55)	1,376,728.45	1,376,728.45	1,252,874.93	0.00
MATERIALES DE ADMÓN, EMISIÓN DE DOCTOS Y ARTÍCULOS OFICIALES	559,704.00	141,861.29	701,565.29	701,565.29	577,879.77	0.00
ALIMENTOS Y UTENSILIOS	40,500.00	37,128.45	77,628.45	77,628.45	77,460.45	0.00
MATERIAS PRIMAS Y MAT. DE PROD. Y COMERCIALIZACIÓN	0.00	0.00	0.00	0.00	0.00	0.00
MATERIALES Y ARTÍCULOS DE CONST. Y DE REPARACIÓN	0.00	36,699.62	36,699.62	36,699.62	36,699.62	0.00
PROD. QUÍMICOS, FARMACÉUTICOS Y DE LABORATORIO	40,000.00	(3,091.87)	36,908.13	36,908.13	36,908.13	0.00
COMBUSTIBLES, LUBRICANTES Y ADITIVOS	165,000.00	(1,398.00)	163,602.00	163,602.00	163,602.00	0.00
VESTUARIO, BLANCOS, PRENDAS DE PROTECCIÓN Y ARTS.DEPORTIVOS	0.00	3,850.01	3,850.01	3,850.01	3,850.01	0.00
MATERIALES Y SUMINISTRO PARA SEGURIDAD	0.00	0.00	0.00	0.00	0.00	0.00
HERAMIENTAS, REFACCIONES Y ACCESORIOS MENORES	586,000.00	(229,525.05)	356,474.95	356,474.95	356,474.95	0.00
SERVICIOS GENERALES (NOTA 3)	15,525,408.01	(1,357,495.01)	14,167,913.00	14,167,913.00	8,600,756.43	0.00
SERVICIOS BÁSICOS	1,712,630.22	(439,311.23)	1,273,318.99	1,273,318.99	906,874.32	0.00
SERVICIOS DE ARRENDAMIENTO	796,907.94	(194,546.19)	602,361.75	602,361.75	438,128.12	0.00
SERVICIOS PROFESIONALES, CIENTÍFICOS, TÉCNICOS Y OTROS SERV.	3,121,254.00	(341,258.33)	2,779,995.67	2,779,995.67	2,430,590.66	0.00
SERVICIOS FINANCIEROS, BANCARIOS Y COMERCIALES	407,077.52	24,891.40	431,968.92	431,968.92	5,814.50	0.00
SERVICIOS DE INSTALACIÓN, REPARACIÓN, MANT. Y CONSERVACIÓN	2,373,366.00	(58,256.45)	2,315,109.55	2,315,109.55	1,646,098.69	0.00
SERVICIOS DE COMUNICACIÓN SOCIAL Y PUBLICIDAD	0.00	0.00	0.00	0.00	0.00	0.00
SERVICIOS DE TRASLADO Y VIÁTICOS	126,722.90	(109,540.00)	17,182.90	17,182.90	2,182.90	0.00
SERVICIOS OFICIALES	0.00	6,998.99	6,998.99	6,998.99	6,998.99	0.00
OTROS SERVICIOS GENERALES	6,987,449.43	(246,473.20)	6,740,976.23	6,740,976.23	3,164,068.25	0.00
BIENES MUEBLES, INMUEBLES E INTANGIBLES	640,000.00	(126,000.00)	514,000.00	514,000.00	0.00	0.00
MOBILIARIO Y EQUIPO DE ADMINISTRACIÓN	640,000.00	(126,000.00)	514,000.00	514,000.00	0.00	0.00
MOBILIARIO Y EQUIPO EDUCACIONAL Y RECREATIVO	0.00	0.00	0.00	0.00	0.00	0.00
EQUIPO E INSTRUMENTAL MÉDICO Y DE LABORATORIO	0.00	0.00	0.00	0.00	0.00	0.00
VEHÍCULOS Y EQUIPO DE TRANSPORTE	0.00	0.00	0.00	0.00	0.00	0.00
EQUIPO DE DEFENSA Y SEGURIDAD	0.00	0.00	0.00	0.00	0.00	0.00
MAQUINARIA, OTROS EQUIPOS Y HERRAMIENTAS	0.00	0.00	0.00	0.00	0.00	0.00
ACTIVOS BIOLÓGICOS	0.00	0.00	0.00	0.00	0.00	0.00
BIENES INMUEBLES	0.00	0.00	0.00	0.00	0.00	0.00
ACTIVOS INTANGIBLES	0.00	0.00	0.00	0.00	0.00	0.00
TOTAL DEL GASTO	232,666,667.00	(2,944,040.53)	229,722,626.47	229,722,626.47	157,918,469.77	0.00

"Bajo protesta de decir verdad declaramos que los Estados Financieros y sus Notas son razonablemente correctos y son responsabilidad del emisor"



AUDITORÍA
SUPERIOR
DE LA CIUDAD
DE MÉXICO

NOTAS AL ESTADO ANALÍTICO DEL EJERCICIO DEL PRESUPUESTO DE EGRESOS

AL 30 DE JUNIO DE 2023

(CIFRAS EN PESOS)


Detalle del ejercicio del presupuesto de gasto a nivel capítulo:

1) SERVICIOS PERSONALES

CONCEPTO	IMPORTE
Presupuesto original asignado al Capítulo 1000	215,110,054.99
(+) Ampliaciones / (Reducciones)	(1,446,069.97)
(=) Presupuesto modificado del capítulo 1000	213,663,985.02

2) MATERIALES Y SUMINISTROS

CONCEPTO	IMPORTE
Presupuesto original asignado al Capítulo 2000	1,391,204.00
(+) Ampliaciones / (Reducciones)	(14,475.55)
(=) Presupuesto modificado del capítulo 2000	1,376,728.45



NOTAS AL ESTADO ANALÍTICO DEL EJERCICIO DEL PRESUPUESTO DE EGRESOS

AL 30 DE JUNIO DE 2023

(CIFRAS EN PESOS)

3) SERVICIOS GENERALES

CONCEPTO	IMPORTE
Presupuesto original asignado al Capítulo 3000	15,525,408.01
(+) Ampliaciones / (Reducciones)	(1,357,495.01)
(=) Presupuesto modificado del capítulo 3000	14,167,913.00

4) BIENES MUEBLES, INMUEBLES E INTANGIBLES

CONCEPTO	IMPORTE
Presupuesto original asignado al Capítulo 5000	640,000.00
(+) Ampliaciones / (Reducciones)	(126,000.00)
(=) Presupuesto modificado del capítulo 5000	514,000.00



AUDITORÍA SUPERIOR DE LA CIUDAD DE MÉXICO
ESTADO ANALÍTICO DEL EJERCICIO DEL PRESUPUESTO DE EGRESOS
CLASIFICACIÓN ECONÓMICA (POR TIPO DE GASTO)
DEL 01 DE ENERO AL 30 DE JUNIO DE 2023
(CIFRAS EN PESOS)

CONCEPTO	EGRESOS					
	APROBADO	AMPLIACIONES/ (REDUCCIONES)	MODIFICADO	DEVENGADO	PAGADO	SUBEJERCICIO
	(1)	(2)	3= (1+2)	(4)	(5)	6= (3-4)
GASTO CORRIENTE	232,026,667.00	(2,818,040.53)	229,208,626.47	229,208,626.47	157,918,469.77	0.00
GASTO DE CAPITAL	640,000.00	(126,000.00)	514,000.00	514,000.00	0.00	0.00
AMORTIZACIÓN DE LA DEUDA Y DISMINUCIÓN DE PASIVOS						
PENSIONES Y JUBILACIONES						
PARTICIPACIONES						
TOTAL DEL GASTO	232,666,667.00	(2,944,040.53)	229,722,626.47	229,722,626.47	157,918,469.77	0.00

"Bajo protesta de decir verdad declaramos que los Estados Financieros y sus Notas son razonablemente correctos y son responsabilidad del emisor"

AUDITORÍA SUPERIOR DE LA CIUDAD DE MÉXICO
ESTADO ANALÍTICO DEL EJERCICIO DEL PRESUPUESTO DE EGRESOS
CLASIFICACIÓN ADMINISTRATIVA
DEL 01 DE ENERO AL 30 DE JUNIO DE 2023
(CIFRAS EN PESOS)

CONCEPTO	EGRESOS					SUBEJERCICIO
	APROBADO	AMPLIACIONES/ (REDUCCIONES)	MODIFICADO	DEVENGADO	PAGADO	
		(1)				
AUDITORÍA SUPERIOR DE LA CIUDAD DE MÉXICO	232,666,667.00	(2,944,040.53)	229,722,626.47	229,722,626.47	157,918,469.77	0.00
TOTAL DEL GASTO	232,666,667.00	(2,944,040.53)	229,722,626.47	229,722,626.47	157,918,469.77	0.00

"Bajo protesta de decir verdad declaramos que los Estados Financieros y sus Notas son razonablemente correctos y son responsabilidad del emisor"

AUDITORÍA SUPERIOR DE LA CIUDAD DE MÉXICO
ESTADO ANALÍTICO DEL EJERCICIO DEL PRESUPUESTO DE EGRESOS
CLASIFICACIÓN FUNCIONAL (FINALIDAD Y FUNCIÓN)
DEL 01 DE ENERO AL 30 DE JUNIO DE 2023
 (CIFRAS EN PESOS)

CONCEPTO	EGRESOS					SUB EJERCICIO 6=(3-4)
	APROBADO	AMPLIACIONES/ (REDUCCIONES)	MODIFICADO	DEVENGADO	PAGADO	
	(1)	(2)	3=(1+2)	(4)	(5)	
GOBIERNO	232,666,667.00	(2,944,040.53)	229,722,626.47	229,722,626.47	157,918,469.77	0.00
LEGISLACIÓN	232,666,667.00	(2,944,040.53)	229,722,626.47	229,722,626.47	157,918,469.77	0.00
JUSTICIA						
COORDINACIÓN DE LA POLÍTICA DE GOBIERNO						
RELACIONES EXTERIORES						
ASUNTOS FINANCIEROS Y HACENDARIOS						
SEGURIDAD NACIONAL						
ASUNTOS DE ORDEN PÚBLICO Y DE SEGURIDAD INTERIOR						
OTROS SERVICIOS GENERALES						
DESARROLLO SOCIAL						
PROTECCIÓN AMBIENTAL						
VIVIENDA Y SERVICIOS A LA COMUNIDAD						
SALUD						
RECREACIÓN, CULTURA Y OTRAS MANIFESTACIONES SOCIALES						
EDUCACIÓN						
PROTECCIÓN SOCIAL						
OTROS ASUNTOS SOCIALES						
DESARROLLO ECONÓMICO						
ASUNTOS ECONÓMICOS, COMERCIALES Y LABORALES EN GRAL.						
AGROPECUARIA, SILVICULTURA, PESCA Y CAZA						
COMBUSTIBLE Y ENERGÍA						
MINERÍA, MANUFACTURAS Y CONSTRUCCIÓN						
TRANSPORTE						
COMUNICACIONES						
TURISMO						
CIENCIA, TECNOLOGÍA E INNOVACIÓN						
OTRAS INDUSTRIA Y OTROS ASUNTOS ECONÓMICOS						
OTRAS NO CLASIFICADAS EN FUNCIONES ANTERIORES						
TRANSACCIONES DE LA DEUDA PÚBLICA/COSTO FINANCIERO DE LA DEUDA						
TRANSF., PART, Y APORT. ENTRE DIFERENTES NIVELES Y ORDENES DE GOB.						
SANEAMIENTO DEL SISTEMA FINANCIERO						
ADEUDOS DE EJERCICIOS FISCALES ANTERIORES						
TOTAL DEL GASTO	232,666,667.00	(2,944,040.53)	229,722,626.47	229,722,626.47	157,918,469.77	0.00

"Bajo protesta de decir verdad declaramos que los Estados Financieros y sus Notas son razonablemente correctos y son responsabilidad del emisor"

AUDITORÍA SUPERIOR DE LA CIUDAD DE MÉXICO
GASTO POR CATEGORÍA PROGRAMÁTICA
DEL 01 DE ENERO AL 30 DE JUNIO DE 2023
(CIFRAS EN PESOS)

CONCEPTO	EGRESOS					SUBEJERCICIO 6= (3-4)
	APROBADO	AMPLIACIONES/ (REDUCCIONES)	MODIFICADO	DEVENGADO	PAGADO	
	(1)	(2)	3= (1+2)	(4)	(5)	
PROGRAMAS	232,666,667.00	(2,944,040.53)	229,722,626.47	229,722,626.47	157,918,469.77	0.00
SUBSIDIOS:SECTOR SOCIAL Y PRIVADO O ENTIDADES FED Y MUNICIPIOS						
SUJETOS A REGLAS DE OPERACIÓN						
OTROS SUBSIDIOS						
DESEMPEÑO DE LAS FUNCIONES	232,666,667.00	(2,944,040.53)	229,722,626.47	229,722,626.47	157,918,469.77	0.00
PRESTACIÓN DE SERVICIOS PÚBLICOS	232,666,667.00	(2,944,040.53)	229,722,626.47	229,722,626.47	157,918,469.77	0.00
PROVISIÓN DE BIENES PÚBLICOS						
PLANEACIÓN, SEGUIMIENTO Y EVALUACIÓN DE POLÍTICAS PÚBLICAS						
PROMOCIÓN Y FOMENTO						
REGULACIÓN Y SUPERVISIÓN						
ESPECÍFICOS						
PROYECTOS DE INVERSIÓN						
ADMINISTRATIVOS Y DE APOYO						
APOYO AL PROC. PRESUPUESTARIO Y PARA MEJORAR LA EFICIENCIA INST.						
APOYO A LA FUNCIÓN PÚB. Y AL MEJORAMIENTO DE LA GESTIÓN						
OPERACIONES AJENAS						
COMPROMISOS						
OBLIGACIONES DE CUMPLIMIENTO DE RESOLUCIÓN JURISDICCIONAL						
DESASTRES NATURALES						
OBLIGACIONES						
PENSIONES Y JUBILACIONES						
APORTACIONES A LA SEGURIDAD SOCIAL						
APORTACIONES A FONDOS DE ESTABILIZACIÓN						
APORTACIONES A FONDOS DE INVERSIÓN Y REESTRUCTURA DE PENSIONES						
PROGRAMAS DE GASTO FEDERALIZADO (GOB. FEDERAL)	0.00	0.00	0.00	0.00	0.00	0.00
GASTO FEDERALIZADO	0.00	0.00	0.00	0.00	0.00	0.00
PARTICIPACIONES A ENTIDADES FEDERATIVAS Y MUNICIPIOS						
CTO FINANCIERAS, DEUDA O APOYOS A DEUDORES Y AHORRADORES DE LA BANCA						
ADEUDOS DE EJERCICIOS FISCALES ANTERIORES						
TOTAL DEL GASTO	232,666,667.00	(2,944,040.53)	229,722,626.47	229,722,626.47	157,918,469.77	0.00

"Bajo protesta de decir verdad declaramos que los Estados Financieros y sus Notas son razonablemente correctos y son responsabilidad del emisor"