

AUDITORÍA
SUPERIOR
DE LA CIUDAD
DE MÉXICO

ESTADOS PRESUPUESTALES

Y

NOTAS

AUDITORÍA
SUPERIOR
DE LA CIUDAD
DE MÉXICO




AUDITORÍA SUPERIOR DE LA CIUDAD DE MÉXICO

ESTADOS PRESUPUESTALES
JUNIO 2021

AUDITORÍA SUPERIOR DE LA CIUDAD DE MÉXICO
ESTADO ANALÍTICO DE INGRESOS
DEL 01 DE ENERO AL 30 DE JUNIO DE 2021
(CIFRAS EN PESOS)

RUBRO DE INGRESOS	INGRESO					DIFERENCIA (6=5-1)
	ESTIMADO (1)	APLICACIONES Y REDUCCIONES (2)	MODIFICADO (3=1+2)	DEVENGADO (4)	RECAUDADO (5)	
IMPUESTOS						
CUOTAS Y APORTACIONES DE SEGURIDAD SOCIAL						
CONTRIBUCIONES DE MEJORAS						
DERECHOS						
PRODUCTOS						
APROVECHAMIENTOS						
INGRESOS POR VENTA DE BIENES, PRESTACIÓN DE SERVICIOS Y OTROS INGRESOS	0.00	0.00	0.00	0.00	0.00	0.00
PARTICIPACIONES, APORTACIONES, CONVENIOS, INCENTIVOS DERIVADOS DE LA COLABORACIÓN FISCAL Y FONDOS DISTINTOS DE APORTACIONES						
TRANSFERENCIAS, ASIGNACIONES, SUBSIDIOS Y SUBVENCIONES Y PENSIONES Y JUBILACIONES (NOTA 1)	200,000,002.00	(3,841,387.67)	196,158,614.33	196,158,614.33	196,158,614.33	(3,841,387.67)
INGRESOS DERIVADOS DE FINANCIAMIENTOS						
TOTAL	200,000,002.00	(3,841,387.67)	196,158,614.33	196,158,614.33	196,158,614.33	(3,841,387.67)
INGRESOS EXCEDENTES						
ESTADO ANALÍTICO DE INGRESOS POR FUENTE DE FINANCIAMIENTO	INGRESO					
INGRESOS DEL PODER EJECUTIVO FEDERAL O ESTATAL Y DE LOS MUNICIPIOS	ESTIMADO (1)	APLICACIONES Y REDUCCIONES (2)	MODIFICADO (3=1+2)	DEVENGADO (4)	RECAUDADO (5)	DIFERENCIA (6=5-1)
IMPUESTOS						
CUOTAS Y APORTACIONES DE SEGURIDAD SOCIAL						
CONTRIBUCIONES DE MEJORAS						
DERECHOS						
PRODUCTOS						
APROVECHAMIENTOS						
PARTICIPACIONES, APORTACIONES, CONVENIOS, INCENTIVOS DERIVADOS DE LA COLABORACIÓN FISCAL Y FONDOS DISTINTOS DE APORTACIONES						
TRANSFERENCIAS, ASIGNACIONES, SUBSIDIOS Y SUBVENCIONES Y PENSIONES Y JUBILACIONES						
INGRESOS DE LOS ENTES PÚBLICOS DE LOS PODERES LEGISLATIVO Y JUDICIAL DE LOS ÓRGANOS AUTÓNOMOS Y DEL SECTOR PARASTATAL O PARAMUNICIPAL, ASÍ COMO DE LAS EMPRESAS PRODUCTIVAS DEL ESTADO						
CUOTAS Y APORTACIONES DE SEGURIDAD SOCIAL						
PRODUCTOS						
INGRESOS POR VENTA DE BIENES, PRESTACIÓN DE SERVICIOS Y OTROS INGRESOS	0.00	0.00	0.00	0.00	0.00	0.00
TRANSFERENCIAS, ASIGNACIONES, SUBSIDIOS Y SUBVENCIONES Y PENSIONES Y JUBILACIONES (NOTA 4)	200,000,002.00	(3,841,387.67)	196,158,614.33	196,158,614.33	196,158,614.33	(3,841,387.67)
INGRESOS DERIVADOS DE FINANCIAMIENTOS						
TOTAL	200,000,002.00	(3,841,387.67)	196,158,614.33	196,158,614.33	196,158,614.33	(3,841,387.67)
INGRESOS EXCEDENTES						

"Bajo protesta de decir verdad declaramos que los Estados Financieros y sus Notas son razonablemente correctos y son responsabilidad del emisor"



A U D I T O R Í A
S U P E R I O R
D E L A C I U D A D
D E M É X I C O

NOTAS AL ESTADO ANALÍTICO DE INGRESOS

AL 30 DE JUNIO DE 2021

(CIFRAS EN PESOS)

1) TRANSFERENCIAS, ASIGNACIONES, SUBSIDIOS Y SUBVENCIONES Y PENSIONES Y JUBILACIONES

CONCEPTO	IMPORTE
Transferencias Originales	200,000,002.00
Ampliaciones/Reducciones compensadas	(3,841,387.67)
(=) Subtotal	196,158,614.33
(+) Otros Ingresos	0.00
(=) Presupuesto de ingresos modificado	196,158,614.33

El presupuesto asignado para el ejercicio 2021, fue por un monto de \$400,000,000.00 de acuerdo con el calendario autorizado por la Secretaría de Administración y Finanzas del Gobierno de la Ciudad de México, el cual se calendarizó a doceavvas partes.


A efecto de cumplir satisfactoriamente con la actividad sustantiva, se realizan adecuaciones presupuestales compensadas internas.

AUDITORÍA SUPERIOR DE LA CIUDAD DE MÉXICO
ESTADO ANALÍTICO DEL EJERCICIO DEL PRESUPUESTO DE EGRESOS
CLASIFICACIÓN POR OBJETO DEL GASTO (CAPÍTULO Y CONCEPTO)
DEL 01 DE ENERO AL 30 DE JUNIO DE 2021
 (CIFRAS EN PESOS)

CONCEPTO	EGRESOS					
	APROBADO (1)	AMORTIZACIONES/ REDUCCIONES (2)	MODIFICADO 3=(1-2)	DEVENGADO (4)	PAGADO (5)	SUBTERCICIO 6=(3-4)
SERVICIOS PERSONALES (NOTA 1)	184,000,000.02	(979,965.21)	183,020,034.81	183,020,034.81	147,622,040.67	0.00
REMUNERACIONES AL PERSONAL DE CARÁCTER PERMANENTE	54,315,720.66	(6,631,398.83)	47,684,321.83	47,684,321.83	47,684,321.83	0.00
REMUNERACIONES AL PERSONAL DE CARÁCTER TRANSITORIO	2,194,610.34	5,487,190.02	7,681,800.36	7,681,800.36	5,186,974.64	0.00
REMUNERACIONES ADICIONALES Y ESPECIALES	37,977,007.57	7,559,454.10	45,536,461.67	45,536,461.67	24,536,461.67	0.00
SEGURIDAD SOCIAL	13,190,790.33	(1,450,966.24)	11,739,824.09	11,739,824.09	9,836,655.67	0.00
OTRAS PRESTACIONES SOCIALES Y ECONÓMICAS	73,816,019.06	(4,848,187.20)	68,967,831.86	68,967,831.86	58,967,831.86	0.00
PAGO DE ESTIMULOS A SERVIDORES PÚBLICOS	2,505,852.06	(1,096,057.06)	1,409,795.00	1,409,795.00	1,409,795.00	0.00
MATERIALES Y SUMINISTROS (NOTA 2)	865,987.31	(302,491.04)	563,496.27	563,496.27	394,510.33	0.00
MATERIALES DE ADMÓN. EMISIÓN DE DOCTOS Y ARTÍCULOS OFICIALES	310,470.03	(111,881.66)	198,588.37	198,588.37	187,486.43	0.00
ALIMENTOS Y UTENSILIOS	30,000.00	10,614.00	40,614.00	40,614.00	22,612.00	0.00
MATERIAS PRIMAS Y MAT. DE PROD. Y COMERCIALIZACIÓN	5,500.00	(5,500.00)	0.00	0.00	0.00	0.00
MATERIALES Y ARTÍCULOS DE CONST. Y DE REPARACIÓN	45,299.28	14,411.49	59,710.77	59,710.77	49,711.77	0.00
PROD. QUÍMICOS, FARMACÉUTICOS Y DE LABORATORIO	51,968.00	4,285.94	56,253.94	56,253.94	26,253.94	0.00
COMBUSTIBLES, LUBRICANTES Y ADITIVOS	154,000.00	(1,791.99)	152,208.01	152,208.01	80,208.01	0.00
VESTUARIO, BLANCOS, PRENDAS DE PROTECCIÓN Y ARTS. DEPORTIVOS	31,600.00	(990.63)	30,609.37	30,609.37	15,217.37	0.00
MATERIALES Y SUMINISTRO PARA SEGURIDAD	0.00	0.00	0.00	0.00	0.00	0.00
HERAMIENTAS, REPARACIONES Y ACCESORIOS MENORES	237,150.00	(211,638.19)	25,511.81	25,511.81	13,020.81	0.00
SERVICIOS GENERALES (NOTA 3)	15,134,014.67	(2,558,931.42)	12,575,083.25	12,575,083.25	9,725,792.32	0.00
SERVICIOS BÁSICOS	1,308,021.67	(369,613.21)	938,408.46	938,408.46	859,668.03	0.00
SERVICIOS DE ARRENDAMIENTO	8,000.00	(8,000.00)	0.00	0.00	0.00	0.00
SERVICIOS PROFESIONALES, CIENTÍFICOS, TÉCNICOS Y OTROS SERV.	3,545,850.00	(350,766.98)	3,195,083.02	3,195,083.02	2,953,972.08	0.00
SERVICIOS FINANCIEROS, BANCARIOS Y COMERCIALES	802,045.00	(373,707.36)	428,337.64	428,337.64	425,229.64	0.00
SERVICIOS DE INSTALACIÓN, REPARACIÓN, MANT. Y CONSERVACIÓN	4,080,150.67	(563,482.58)	3,516,668.09	3,516,668.09	2,321,584.73	0.00
SERVICIOS DE COMUNICACIÓN SOCIAL Y PUBLICIDAD	0.00	0.00	0.00	0.00	0.00	0.00
SERVICIOS DE TRASLADO Y VIÁTICOS	13,500.00	(12,754.00)	746.00	746.00	746.00	0.00
SERVICIOS OFICIALES	0.00	0.00	0.00	0.00	0.00	0.00
OTROS SERVICIOS GENERALES	5,376,447.33	(880,607.29)	4,495,840.04	4,495,840.04	3,164,591.84	0.00
BIENES MUEBLES, INMUEBLES E INTANGIBLES	0.00	0.00	0.00	0.00	0.00	0.00
MOBILIARIO Y EQUIPO DE ADMINISTRACIÓN	0.00	0.00	0.00	0.00	0.00	0.00
MOBILIARIO Y EQUIPO EDUCACIONAL Y RECREATIVO	0.00	0.00	0.00	0.00	0.00	0.00
EQUIPO E INSTRUMENTAL MÉDICO Y DE LABORATORIO	0.00	0.00	0.00	0.00	0.00	0.00
VEHÍCULOS Y EQUIPO DE TRANSPORTE	0.00	0.00	0.00	0.00	0.00	0.00
EQUIPO DE DEFENSA Y SEGURIDAD	0.00	0.00	0.00	0.00	0.00	0.00
MAQUINARIA, OTROS EQUIPOS Y HERRAMIENTA	0.00	0.00	0.00	0.00	0.00	0.00
ACTIVOS BIOLÓGICOS	0.00	0.00	0.00	0.00	0.00	0.00
BIENES INMUEBLES	0.00	0.00	0.00	0.00	0.00	0.00
ACTIVOS INTANGIBLES	0.00	0.00	0.00	0.00	0.00	0.00
TOTAL DEL GASTO	200,000,002.00	(3,841,387.67)	196,158,614.33	196,158,614.33	157,742,343.32	0.00

"Bajo protesta de decir verdad declaramos que los Estados Financieros y sus Notas son razonablemente correctos y son responsabilidad del emisor"





NOTAS AL ESTADO ANALÍTICO DEL EJERCICIO DEL PRESUPUESTO DE EGRESOS

AL 30 DE JUNIO DE 2021

(CIFRAS EN PESOS)


Detalle del ejercicio del presupuesto de gasto a nivel capítulo:

1) SERVICIOS PERSONALES

CONCEPTO	IMPORTE
Presupuesto original asignado al Capítulo 1000	184,000,000.02
(+) Ampliaciones / (Reducciones) compensadas	(979,965.21)
(=) Presupuesto modificado del capítulo 1000	183,020,034.81

2) MATERIALES Y SUMINISTROS

CONCEPTO	IMPORTE
Presupuesto original asignado al Capítulo 2000	865,987.31
(+) Ampliaciones / (Reducciones) compensadas	(302,491.04)
(=) Presupuesto modificado del capítulo 2000	563,496.27



NOTAS AL ESTADO ANALÍTICO DEL EJERCICIO DEL PRESUPUESTO DE EGRESOS

AL 30 DE JUNIO DE 2021

(CIFRAS EN PESOS)

3) SERVICIOS GENERALES

CONCEPTO	IMPORTE
Presupuesto original asignado al Capítulo 3000	15,134,014.67
(+) Ampliaciones / (Reducciones) compensadas	(2,558,931.42)
(=) Presupuesto modificado del capítulo 3000	<u>12,575,083.25</u>

AUDITORÍA SUPERIOR DE LA CIUDAD DE MÉXICO
 ESTADO ANALÍTICO DEL EJERCICIO DEL PRESUPUESTO DE EGRESOS
 CLASIFICACIÓN ECONÓMICA (POR TIPO DE GASTO)
 DEL 01 DE ENERO AL 30 DE JUNIO DE 2021
 (CIFRAS EN PESOS)

CONCEPTO	EGRESOS					
	APROBADO (1)	APLICACIONES/ (REDUCCIONES) (2)	MODIFICADO 3=(1+2)	DEVENGADO (4)	PAGADO (5)	SUB EJERCICIO 6=(3-4)
GASTO CORRIENTE	200,000,002.00	(3,841,387.67)	196,158,614.33	196,158,614.33	157,742,343.32	0.00
GASTO DE CAPITAL	0.00	0.00	0.00	0.00	0.00	0.00
AMORTIZACIÓN DE LA DEUDA Y DISMINUCIÓN DE PASIVOS						
PENSIONES Y JUBILACIONES						
PARTICIPACIONES						
TOTAL DEL GASTO	200,000,002.00	(3,841,387.67)	196,158,614.33	196,158,614.33	157,742,343.32	0.00

"Bajo protesta de decir verdad declaramos que los Estados Financieros y sus Notas son razonablemente correctos y son responsabilidad del emisor"

AUDITORÍA SUPERIOR DE LA CIUDAD DE MÉXICO
ESTADO ANALÍTICO DEL EJERCICIO DEL PRESUPUESTO DE EGRESOS
CLASIFICACIÓN ADMINISTRATIVA
DEL 01 DE ENERO AL 30 DE JUNIO DE 2021
(CIFRAS EN PESOS)

CONCEPTO	EGRESOS					
	APROBADO (1)	AMPLIACIONES/ (REDUCCIONES) (2)	MODIFICADO 3=(1+2)	DEVENGADO (4)	PAGADO (5)	SUBJETIVO 6=(3-4)
AUDITORÍA SUPERIOR DE LA CIUDAD DE MÉXICO	200,000,002.00	(3,841,387.67)	196,158,614.33	196,158,614.33	157,742,343.32	0.00
TOTAL DEL GASTO	200,000,002.00	(3,841,387.67)	196,158,614.33	196,158,614.33	157,742,343.32	0.00

"Bajo protesta de decir verdad declaramos que los Estados Financieros y sus Notas son razonablemente correctos y son responsabilidad del emisor"

AUDITORÍA SUPERIOR DE LA CIUDAD DE MÉXICO
ESTADO ANALÍTICO DEL EJERCICIO DEL PRESUPUESTO DE EGRESOS
CLASIFICACIÓN FUNCIONAL (FINALIDAD Y FUNCIÓN)
DEL 01 DE ENERO AL 30 DE JUNIO DE 2021
 (CIFRAS EN PESOS)

CONCEPTO	EGRESOS					
	APROBADO (1)	AMPLIACIONES/ (REDUCCIONES) (2)	MODIFICADO 3=(1+2)	DEVENGADO (4)	PAGADO (5)	SUB EJERCICIO 6=(3-4)
GOBIERNO						
LEGISLACIÓN	200,000,002.00	(3,841,387.67)	196,158,614.33	196,158,614.33	157,742,343.32	0.00
JUSTICIA	200,000,002.00	(3,841,387.67)	196,158,614.33	196,158,614.33	157,742,343.32	0.00
COORDINACIÓN DE LA POLÍTICA DE GOBIERNO						
RELACIONES EXTERIORES						
ASUNTOS FINANCIEROS Y HACENDARIOS						
SEGURIDAD NACIONAL						
ASUNTOS DE ORDEN PÚBLICO Y DE SEGURIDAD INTERIOR						
OTROS SERVICIOS GENERALES						
DESARROLLO SOCIAL						
PROTECCIÓN AMBIENTAL						
VIVIENDA Y SERVICIOS A LA COMUNIDAD						
SALUD						
RECREACIÓN, CULTURA Y OTRAS MANIFESTACIONES SOCIALES						
EDUCACIÓN						
PROTECCIÓN SOCIAL						
OTROS ASUNTOS SOCIALES						
DESARROLLO ECONÓMICO						
ASUNTOS ECONÓMICOS, COMERCIALES Y LABORALES EN GRAL.						
AGROPECUARIA, SILVICULTURA, PESCA Y CAZA						
COMBUSTIBLE Y ENERGÍA						
MINERÍA, MANUFACTURAS Y CONSTRUCCIÓN						
TRANSPORTE						
COMUNICACIONES						
TURISMO						
CIENCIA, TECNOLOGÍA E INNOVACIÓN						
OTRAS INSIDUSTRIA Y OTROS ASUNTOS ECONÓMICOS						
OTRAS NO CLASIFICADAS EN FUNCIONES ANTERIORES						
TRANSACCIONES DE LA DEUDA PÚBLICA/(COSTO FINANCIERO DE LA DEUDA						
TRANSF. , PART. Y APORT. ENTRE DIFERENTES NIVELES Y ORDENES DE GOB.						
SANEAMIENTO DEL SISTEMA FINANCIERO						
ADERDOS DE EJERCICIOS FISCALES ANTERIORES						
TOTAL DEL GASTO	200,000,002.00	(3,841,387.67)	196,158,614.33	196,158,614.33	157,742,343.32	0.00

"Bajo protesta de decir verdad declaramos que los Estados Financieros y sus Notas son razonablemente correctos y son responsabilidad del emisor"



AUDITORÍA SUPERIOR DE LA CIUDAD DE MÉXICO
GASTO POR CATEGORÍA PROGRAMÁTICA
DEL 01 DE ENERO AL 30 DE JUNIO DE 2021
(CIFRAS EN PESOS)

CONCEPTO	EGRESOS						SUBJETIVO 6= (3+4)
	APROBADO (1)	AMPLIACIONES/ REDUCCIONES (2)	MODIFICADO 3=(1+2)	DEVENGADO (4)	PAGADO (5)		
PROGRAMAS							
SUBSIDIOS: SECTOR SOCIAL Y PRIVADO O ENTIDADES FED Y MUNICIPIOS	200,000,002.00	(3,841,387.67)	196,158,614.33	196,158,614.33	157,742,343.32	0.00	
SUJETOS A REGLAS DE OPERACIÓN							
OTROS SUBSIDIOS							
DESEMPEÑO DE LAS FUNCIONES	200,000,002.00	(3,841,387.67)	196,158,614.33	196,158,614.33	157,742,343.32	0.00	
PRESTACIÓN DE SERVICIOS PÚBLICOS	200,000,002.00	(3,841,387.67)	196,158,614.33	196,158,614.33	157,742,343.32	0.00	
PROVISIÓN DE BIENES PÚBLICOS							
PLANIFICACIÓN, SEGUIMIENTO Y EVALUACIÓN DE POLÍTICAS PÚBLICAS							
PROMOCIÓN Y FOMENTO							
REGULACIÓN Y SUPERVISIÓN							
ESPECÍFICOS							
PROYECTOS DE INVERSIÓN							
ADMINISTRATIVOS Y DE APOYO							
APOYO AL PROC. PRESUPUESTARIO Y PARA MEJORAR LA EFICIENCIA INST.							
APOYO A LA FUNCIÓN PÚB. Y AL MEJORAMIENTO DE LA GESTIÓN							
OPERACIONES AJENAS							
COMPROMISOS							
OBLIGACIONES DE CUMPLIMIENTO DE RESOLUCIÓN JURISDICCIONAL							
DESASTRES NATURALES							
OBLIGACIONES							
PENSIONES Y JUBILACIONES							
APORTACIONES A LA SEGURIDAD SOCIAL							
APORTACIONES A FONDOS DE ESTABILIZACIÓN							
APORTACIONES A FONDOS DE INVERSIÓN Y REESTRUCTURA DE PENSIONES							
PROGRAMAS DE GASTO FEDERALIZADO (GOB. FEDERAL)	0.00	0.00	0.00	0.00	0.00	0.00	
GASTO FEDERALIZADO	0.00	0.00	0.00	0.00	0.00	0.00	
PARTICIPACIONES A ENTIDADES FEDERATIVAS Y MUNICIPIOS							
CTO FINANC. DEUDA O APOYOS A DEUDORES Y AHORRADORES DE LA BANCA							
ADEUDOS DE EJERCICIOS FISCALES ANTERIORES							
TOTAL DEL GASTO	200,000,002.00	(3,841,387.67)	196,158,614.33	196,158,614.33	157,742,343.32	0.00	

"Bajo protesta de decir verdad declaramos que los Estados Financieros y sus Notas son razonablemente correctos y son responsabilidad del emisor"

