



AUDITORÍA SUPERIOR DE LA CIUDAD DE MÉXICO

ESTADOS PRESUPUESTALES
A MARZO 2023



AUDITORÍA SUPERIOR DE LA CIUDAD DE MÉXICO

ESTADO ANALÍTICO DE INGRESOS


DEL 01 DE ENERO AL 31 DE MARZO DE 2023

(CIFRAS EN PESOS)

AUDITORÍA
SUPERIOR
DE LA CIUDAD
DE MÉXICO

RUBRO DE INGRESOS	INGRESO					DIFERENCIA (6=5-1)
	ESTIMADO (1)	AMPLIACIONES Y REDUCCIONES (2)	MODIFICADO (3=1+2)	DEVENGADO (4)	RECAUDADO (5)	
IMPUESTOS						
CUOTAS Y APORTACIONES DE SEGURIDAD SOCIAL						
CONTRIBUCIONES DE MEJORAS						
DERECHOS						
PRODUCTOS						
APROVECHAMIENTOS						
INGRESOS POR VENTA DE BIENES, PRESTACIÓN DE SERVICIOS Y OTROS INGRESOS	-	-	-	-	-	-
PARTICIPACIONES, APORTACIONES, CONVENIOS, INCENTIVOS DERIVADOS DE LA COLABORACIÓN FISCAL Y FONDOS DISTINTOS DE APORTACIONES						
TRANSFERENCIAS, ASIGNACIONES, SUBSIDIOS Y SUBVENCIONES Y PENSIONES Y JUBILACIONES (NOTA 1)	149,000,000.00	(3,589,563.19)	145,410,436.81	145,410,436.81	145,410,436.81	(3,589,563.19)
INGRESOS DERIVADOS DE FINANCIAMIENTOS						
TOTAL	149,000,000.00	(3,589,563.19)	145,410,436.81	145,410,436.81	145,410,436.81	(3,589,563.19)
				INGRESOS EXCEDENTES		

ESTADO ANALÍTICO DE INGRESOS POR FUENTE DE FINANCIAMIENTO	INGRESO					DIFERENCIA (6=5-1)
	ESTIMADO (1)	AMPLIACIONES Y REDUCCIONES (2)	MODIFICADO (3=1+2)	DEVENGADO (4)	RECAUDADO (5)	
INGRESOS DEL PODER EJECUTIVO FEDERAL O ESTATAL Y DE LOS MUNICIPIOS						
IMPUESTOS						
CUOTAS Y APORTACIONES DE SEGURIDAD SOCIAL						
CONTRIBUCIONES DE MEJORAS						
DERECHOS						
PRODUCTOS						
APROVECHAMIENTOS						
PARTICIPACIONES, APORTACIONES, CONVENIOS, INCENTIVOS DERIVADOS DE LA COLABORACIÓN FISCAL Y FONDOS DISTINTOS DE APORTACIONES						
TRANSFERENCIAS, ASIGNACIONES, SUBSIDIOS Y SUBVENCIONES Y PENSIONES Y JUBILACIONES						
INGRESOS DE LOS ENTES PÚBLICOS DE LOS PODERES LEGISLATIVO Y JUDICIAL DE LOS ÓRGANOS AUTÓNOMOS Y DEL SECTOR PARAESTATAL O PARAMUNICIPAL, ASÍ COMO DE LAS EMPRESAS PRODUCTIVAS DEL ESTADO						
CUOTAS Y APORTACIONES DE SEGURIDAD SOCIAL						
PRODUCTOS						
INGRESOS POR VENTA DE BIENES, PRESTACIÓN DE SERVICIOS Y OTROS INGRESOS	0.00	0.00	0.00	0.00	0.00	0.00
TRANSFERENCIAS, ASIGNACIONES, SUBSIDIOS Y SUBVENCIONES Y PENSIONES Y JUBILACIONES (NOTA 1)	149,000,000.00	(3,589,563.19)	145,410,436.81	145,410,436.81	145,410,436.81	(3,589,563.19)
INGRESOS DERIVADOS DE FINANCIAMIENTOS						
INGRESOS DERIVADOS DE FINANCIAMIENTOS						
TOTAL	149,000,000.00	(3,589,563.19)	145,410,436.81	145,410,436.81	145,410,436.81	(3,589,563.19)
				INGRESOS EXCEDENTES		



AUDITORÍA
SUPERIOR
DE LA CIUDAD
DE MÉXICO

**NOTAS AL ESTADO ANALÍTICO DE INGRESOS
AL 31 DE MARZO DE 2023
(CIFRAS EN PESOS)**


1) INGRESOS POR VENTA DE BIENES, PRESTACIÓN DE SERVICIOS Y OTROS INGRESOS

	CONCEPTO	IMPORTE
	Otros Ingresos	0.00
(=)	total	0.00

Al mes de marzo, el importe que se refleja corresponde a ingresos propios obtenidos principalmente por otros ingresos y beneficios.

2) TRANSFERENCIAS, ASIGNACIONES, SUBSIDIOS Y SUBVENCIONES Y PENSIONES Y JUBILACIONES

	CONCEPTO	IMPORTE
	Transferencias Originales	149,000,000.00
	Ampliaciones/Reducciones	0.00
(=)	Subtotal	149,000,000.00
(=)	Presupuesto Modificado	145,410,436.81



A U D I T O R Í A
S U P E R I O R
D E L A C I U D A D
D E M É X I C O

**NOTAS AL ESTADO ANALÍTICO DE INGRESOS
AL 31 DE MARZO DE 2023
(CIFRAS EN PESOS)**


El presupuesto asignado para el primer trimestre del ejercicio 2023, fue por un monto de \$149,000,000.00 de acuerdo con el calendario autorizado por la Secretaría de Administración y Finanzas del Gobierno de la Ciudad de México.

A efecto de cumplir satisfactoriamente con la actividad sustantiva, se realizan adecuaciones presupuestales compensadas internas.

AUDITORÍA SUPERIOR DE LA CIUDAD DE MÉXICO
ESTADO ANALÍTICO DEL EJERCICIO DEL PRESUPUESTO DE EGRESOS
CLASIFICACIÓN POR OBJETO DEL GASTO (CAPÍTULO Y CONCEPTO)
DEL 01 DE ENERO AL 31 DE MARZO DE 2023
(CIFRAS EN PESOS)

CONCEPTO	EGRESOS					
	APROBADO	AMPLIACIONES/ (REDUCCIONES)	MODIFICADO	DEVENGADO	PAGADO	SUBEJERCICIO
	(1)	(2)	3=(1+2)	(4)	(5)	6=(3-4)
SERVICIOS PERSONALES (NOTA 1)	137,761,478.59	(2,057,099.59)	135,704,379.00	135,704,379.00	72,558,819.72	0.00
REMUNERACIONES AL PERSONAL DE CARÁCTER PERMANENTE	24,297,117.27	(260,802.37)	24,036,314.90	24,036,314.90	24,036,314.90	0.00
REMUNERACIONES AL PERSONAL DE CARÁCTER TRANSITORIO	2,121,502.77	(25.99)	2,121,476.78	2,121,476.78	2,121,476.78	0.00
REMUNERACIONES ADICIONALES Y ESPECIALES	40,546,961.90	(17,628.14)	40,529,333.76	40,529,333.76	11,851,080.79	0.00
SEGURIDAD SOCIAL	5,102,552.43	(151,983.83)	4,950,568.60	4,950,568.60	4,950,568.60	0.00
OTRAS PRESTACIONES SOCIALES Y ECONÓMICAS	64,651,994.57	(1,809,699.61)	62,842,294.96	62,842,294.96	28,374,988.65	0.00
PAGO DE ESTÍMULOS A SERVIDORES PÚBLICOS	1,041,349.65	183,040.35	1,224,390.00	1,224,390.00	1,224,390.00	0.00
MATERIALES Y SUMINISTROS (NOTA 2)	964,852.00	66,259.86	1,031,111.86	1,031,111.86	573,365.74	0.00
MATERIALES DE ADMÓN, EMISIÓN DE DOCTOS Y ARTÍCULOS OFICIALES	386,852.00	139,899.13	526,751.13	526,751.13	134,005.01	0.00
ALIMENTOS Y UTENSILIOS	19,500.00	12,326.92	31,826.92	31,826.92	31,826.92	0.00
MATERIAS PRIMAS Y MAT. DE PROD. Y COMERCIALIZACIÓN	0.00	0.00	0.00	0.00	0.00	0.00
MATERIALES Y ARTÍCULOS DE CONST. Y DE REPARACIÓN	0.00	16,423.92	16,423.92	16,423.92	16,423.92	0.00
PROD. QUÍMICOS, FARMACEÚTICOS Y DE LABORATORIO	40,000.00	(3,091.87)	36,908.13	36,908.13	36,908.13	0.00
COMBUSTIBLES, LUBRICANTES Y ADITIVOS	67,500.00	(2,052.00)	65,448.00	65,448.00	448.00	0.00
VESTUARIO, BLANCOS, PRENDAS DE PROTECCIÓN Y ARTS.DEPORTIVOS	0.00	3,850.01	3,850.01	3,850.01	3,850.01	0.00
MATERIALES Y SUMINISTRO PARA SEGURIDAD	0.00	0.00	0.00	0.00	0.00	0.00
HERAMIENTAS, REFACCIONES Y ACCESORIOS MENORES	451,000.00	(101,096.25)	349,903.75	349,903.75	349,903.75	0.00
SERVICIOS GENERALES (NOTA 3)	9,633,669.41	(958,723.46)	8,674,945.95	8,674,945.95	3,646,738.79	0.00
SERVICIOS BÁSICOS	923,815.11	(344,246.45)	579,568.66	579,568.66	390,457.67	0.00
SERVICIOS DE ARRENDAMIENTO	489,882.47	(54,148.49)	435,733.98	435,733.98	434,106.49	0.00
SERVICIOS PROFESIONALES, CIENTÍFICOS, TÉCNICOS Y OTROS SERV.	1,793,058.00	(275,142.75)	1,517,915.25	1,517,915.25	963,330.24	0.00
SERVICIOS FINANCIEROS, BANCARIOS Y COMERCIALES	196,106.80	(82,741.72)	113,365.08	113,365.08	1,477.84	0.00
SERVICIOS DE INSTALACIÓN, REPARACIÓN, MANT. Y CONSERVACIÓN	1,222,716.00	27,939.95	1,250,655.95	1,250,655.95	540,887.26	0.00
SERVICIOS DE COMUNICACIÓN SOCIAL Y PUBLICIDAD	0.00	0.00	0.00	0.00	0.00	0.00
SERVICIOS DE TRASLADO Y VIÁTICOS	70,510.41	(70,385.41)	125.00	125.00	125.00	0.00
SERVICIOS OFICIALES	0.00	7,000.00	7,000.00	7,000.00	0.00	0.00
OTROS SERVICIOS GENERALES	4,937,580.62	(166,998.59)	4,770,582.03	4,770,582.03	1,316,354.29	0.00
BIENES MUEBLES, INMUEBLES E INTANGIBLES	640,000.00	(640,000.00)	0.00	0.00	0.00	0.00
MOBILIARIO Y EQUIPO DE ADMINISTRACIÓN	640,000.00	(640,000.00)	0.00	0.00	0.00	0.00
MOBILIARIO Y EQUIPO EDUCACIONAL Y RECREATIVO	0.00	0.00	0.00	0.00	0.00	0.00
EQUIPO E INSTRUMENTAL MÉDICO Y DE LABORATORIO	0.00	0.00	0.00	0.00	0.00	0.00
VEHÍCULOS Y EQUIPO DE TRANSPORTE	0.00	0.00	0.00	0.00	0.00	0.00
EQUIPO DE DEFENSA Y SEGURIDAD	0.00	0.00	0.00	0.00	0.00	0.00
MAQUINARIA, OTROS EQUIPOS Y HERRAMIENTAS	0.00	0.00	0.00	0.00	0.00	0.00
ACTIVOS BIOLÓGICOS	0.00	0.00	0.00	0.00	0.00	0.00
BIENES INMUEBLES	0.00	0.00	0.00	0.00	0.00	0.00
ACTIVOS INTANGIBLES	0.00	0.00	0.00	0.00	0.00	0.00
TOTAL DEL GASTO	149,000,000.00	(3,589,563.19)	145,410,436.81	145,410,436.81	76,778,924.25	0.00

"Bajo protesta de decir verdad declaramos que los Estados Financieros y sus Notas son razonablemente correctos y son responsabilidad del emisor"



AUDITORÍA
SUPERIOR
DE LA CIUDAD
DE MÉXICO

NOTAS AL ESTADO ANALÍTICO DEL EJERCICIO DEL PRESUPUESTO DE EGRESOS

AL 31 DE MARZO DE 2023

(CIFRAS EN PESOS)


Detalle del ejercicio del presupuesto de gasto a nivel capítulo:

1) SERVICIOS PERSONALES

CONCEPTO	IMPORTE
Presupuesto original asignado al Capítulo 1000	137,761,478.59
(+) Ampliaciones / (Reducciones)	(2,057,099.59)
(=) Presupuesto modificado del capítulo 1000	135,704,379.00

2) MATERIALES Y SUMINISTROS

CONCEPTO	IMPORTE
Presupuesto original asignado al Capítulo 2000	964,852.00
(+) Ampliaciones / (Reducciones)	66,259.86
(=) Presupuesto modificado del capítulo 2000	1,031,111.86



NOTAS AL ESTADO ANALÍTICO DEL EJERCICIO DEL PRESUPUESTO DE EGRESOS

AL 31 DE MARZO DE 2023

(CIFRAS EN PESOS)

3) SERVICIOS GENERALES

CONCEPTO	IMPORTE
Presupuesto original asignado al Capítulo 3000	9,633,669.41
(+) Ampliaciones / (Reducciones)	(958,723.46)
(=) Presupuesto modificado del capítulo 3000	8,674,945.95

4) BIENES MUEBLES, INMUEBLES E INTANGIBLES

CONCEPTO	IMPORTE
Presupuesto original asignado al Capítulo 5000	640,000.00
(+) Ampliaciones / (Reducciones)	(640,000.00)
(=) Presupuesto modificado del capítulo 5000	0.00

AUDITORÍA SUPERIOR DE LA CIUDAD DE MÉXICO
ESTADO ANALÍTICO DEL EJERCICIO DEL PRESUPUESTO DE EGRESOS
CLASIFICACIÓN ECONÓMICA (POR TIPO DE GASTO)
DEL 01 DE ENERO AL 31 DE MARZO DE 2023
(CIFRAS EN PESOS)

CONCEPTO	EGRESOS					
	APROBADO	AMPLIACIONES/ (REDUCCIONES)	MODIFICADO	DEVENGADO	PAGADO	SUBEJERCICIO
	(1)	(2)	3= (1+2)	(4)	(5)	6= (3-4)
GASTO CORRIENTE	148,360,000.00	(2,949,563.19)	145,410,436.81	145,410,436.81	76,778,924.25	0.00
GASTO DE CAPITAL	640,000.00	(640,000.00)	0.00	0.00	0.00	0.00
AMORTIZACIÓN DE LA DEUDA Y DISMINUCIÓN DE PASIVOS						
PENSIONES Y JUBILACIONES						
PARTICIPACIONES						
TOTAL DEL GASTO	149,000,000.00	(3,589,563.19)	145,410,436.81	145,410,436.81	76,778,924.25	0.00

"Bajo protesta de decir verdad declaramos que los Estados Financieros y sus Notas son razonablemente correctos y son responsabilidad del emisor"



AUDITORÍA
SUPERIOR
DE LA CIUDAD
DE MÉXICO

AUDITORÍA SUPERIOR DE LA CIUDAD DE MÉXICO
ESTADO ANALÍTICO DEL EJERCICIO DEL PRESUPUESTO DE EGRESOS
CLASIFICACIÓN ADMINISTRATIVA
DEL 01 DE ENERO AL 31 DE MARZO DE 2023
 (CIFRAS EN PESOS)


CONCEPTO	EGRESOS					SUBEJERCICIO
	APROBADO	AMELACIONES/ (REDUCCIONES)	MODIFICADO	DEVENGADO	PAGADO	
	(1)	(2)	3=(1+2)	(4)	(5)	
AUDITORÍA SUPERIOR DE LA CIUDAD DE MÉXICO	149,000,000.00	(3,589,563.19)	145,410,436.81	145,410,436.81	76,778,924.25	0.00
TOTAL DEL GASTO	149,000,000.00	(3,589,563.19)	145,410,436.81	145,410,436.81	76,778,924.25	0.00

"Bajo protesta de decir verdad declaramos que los Estados Financieros y sus Notas son razonablemente correctos y son responsabilidad del emisor"

AUDITORÍA SUPERIOR DE LA CIUDAD DE MÉXICO
ESTADO ANALÍTICO DEL EJERCICIO DEL PRESUPUESTO DE EGRESOS
CLASIFICACIÓN FUNCIONAL (FINALIDAD Y FUNCIÓN)
DEL 01 DE ENERO AL 31 DE MARZO DE 2023
(CIFRAS EN PESOS)

CONCEPTO	EGRESOS					
	APROBADO	AMELIACIONES/ (REDUCCIONES)	MODIFICADO	DEVENGADO	PAGADO	SUBEJERCICIO
	(1)	(2)	3= (1+2)	(4)	(5)	6= (3-4)
GOBIERNO	149,000,000.00	(3,589,563.19)	145,410,436.81	145,410,436.81	76,778,924.25	0.00
LEGISLACIÓN	149,000,000.00	(3,589,563.19)	145,410,436.81	145,410,436.81	76,778,924.25	0.00
JUSTICIA						
COORDINACIÓN DE LA POLÍTICA DE GOBIERNO						
RELACIONES EXTERIORES						
ASUNTOS FINANCIEROS Y HACENDARIOS						
SEGURIDAD NACIONAL						
ASUNTOS DE ORDEN PUBLICO Y DE SEGURIDAD INTERIOR						
OTROS SERVICIOS GENERALES						
DESARROLLO SOCIAL						
PROTECCIÓN AMBIENTAL						
VIVIENDA Y SERVICIOS A LA COMUNIDAD						
SALUD						
RECREACIÓN, CULTURA Y OTRAS MANIFESTACIONES SOCIALES						
EDUCACIÓN						
PROTECCIÓN SOCIAL						
OTROS ASUNTOS SOCIALES						
DESARROLLO ECONÓMICO						
ASUNTOS ECONÓMICOS, COMERCIALES Y LABORALES EN GRAL.						
AGROPECUARIA, SILVICULTURA, PESCA Y CAZA						
COMBUSTIBLE Y ENERGÍA						
MINERÍA, MANUFACTURAS Y CONSTRUCCIÓN						
TRANSPORTE						
COMUNICACIONES						
TURISMO						
CIENCIA, TECNOLOGÍA E INNOVACIÓN						
OTRAS INDUSTRIA Y OTROS ASUNTOS ECONÓMICOS						
OTRAS NO CLASIFICADAS EN FUNCIONES ANTERIORES						
TRANSACCIONES DE LA DEUDA PÚBLICA/COSTO FINANCIERO DE LA DEUDA						
TRANSF., PART, Y APORT. ENTRE DIFERENTES NIVELES Y ORDENES DE GOB.						
SANEAMIENTO DEL SISTEMA FINANCIERO						
ADEUDOS DE EJERCICIOS FISCALES ANTERIORES						
TOTAL DEL GASTO	149,000,000.00	(3,589,563.19)	145,410,436.81	145,410,436.81	76,778,924.25	0.00

"Bajo protesta de decir verdad declaramos que los Estados Financieros y sus Notas son razonablemente correctos y son responsabilidad del emisor"





AUDITORÍA
SUPERIOR
DE LA CIUDAD
DE MÉXICO

AUDITORÍA SUPERIOR DE LA CIUDAD DE MÉXICO

GASTO POR CATEGORÍA PROGRAMÁTICA
DEL 01 DE ENERO AL 31 DE MARZO DE 2023
(CIFRAS EN PESOS)

CONCEPTO	EGRESOS					SUBEJERCICIO
	APROBADO	AMPLIACIONES/ (REDUCCIONES)	MODIFICADO	DEVENGADO	PAGADO	
	(1)	(2)	3=(1+2)	(4)	(5)	
PROGRAMAS	149,000,000.00	(3,589,563.19)	145,410,436.81	145,410,436.81	76,778,924.25	0.00
SUBSIDIOS:SECTOR SOCIAL Y PRIVADO O ENTIDADES FED Y MUNICIPIOS						
SUJETOS A REGLAS DE OPERACIÓN						
OTROS SUBSIDIOS						
DESEMPEÑO DE LAS FUNCIONES	149,000,000.00	(3,589,563.19)	145,410,436.81	145,410,436.81	76,778,924.25	0.00
PRESTACIÓN DE SERVICIOS PÚBLICOS	149,000,000.00	(3,589,563.19)	145,410,436.81	145,410,436.81	76,778,924.25	0.00
PROVISIÓN DE BIENES PÚBLICOS						
PLANEACIÓN, SEGUIMIENTO Y EVALUACIÓN DE POLÍTICAS PÚBLICAS						
PROMOCIÓN Y FOMENTO						
REGULACIÓN Y SUPERVISIÓN						
ESPECÍFICOS						
PROYECTOS DE INVERSIÓN						
ADMINISTRATIVOS Y DE APOYO						
APOYO AL PROC. PRESUPUESTARIO Y PARA MEJORAR LA EFICIENCIA INST.						
APOYO A LA FUNCIÓN PÚBL. Y AL MEJORAMIENTO DE LA GESTIÓN						
OPERACIONES AJENAS						
COMPROMISOS						
OBLIGACIONES DE CUMPLIMIENTO DE RESOLUCIÓN JURISDICCIONAL						
DESASTRES NATURALES						
OBLIGACIONES						
PENSIONES Y JUBILACIONES						
APORTACIONES A LA SEGURIDAD SOCIAL						
APORTACIONES A FONDOS DE ESTABILIZACIÓN						
APORTACIONES A FONDOS DE INVERSIÓN Y REESTRUCTURA DE PENSIONES						
PROGRAMAS DE GASTO FEDERALIZADO (GOB. FEDERAL)	0.00	0.00	0.00	0.00	0.00	0.00
GASTO FEDERALIZADO	0.00	0.00	0.00	0.00	0.00	0.00
PARTICIPACIONES A ENTIDADES FEDERATIVAS Y MUNICIPIOS						
CTO FINANC, DEUDA O APOYOS A DEUDORES Y AHORRADORES DE LA BANCA						
ADEUDOS DE EJERCICIOS FISCALES ANTERIORES						
TOTAL DEL GASTO	149,000,000.00	(3,589,563.19)	145,410,436.81	145,410,436.81	76,778,924.25	0.00

"Bajo protesta de decir verdad declaramos que los Estados Financieros y sus Notas son razonablemente correctos y son responsabilidad del emisor"