


AUDITORÍA  
SUPERIOR  
DE LA CIUDAD  
DE MÉXICO

# ESTADOS PRESUPUESTALES Y NOTAS




AUDITORÍA  
SUPERIOR  
DE LA CIUDAD  
DE MÉXICO

# **AUDITORÍA SUPERIOR DE LA CIUDAD DE MÉXICO**

**ESTADOS PRESUPUESTALES**

**MARZO 2019**



AUDITORÍA SUPERIOR DE LA CIUDAD DE MÉXICO

ESTADO ANALÍTICO DE INGRESOS

DEL 01 DE ENERO AL 31 DE MARZO DE 2019

(CIFRAS EN PESOS)


RUBRO DE INGRESOS	INGRESO					DIFERENCIA (6=5-1)
	ESTIMADO	AMPLIACIONES Y REDUCCIONES	MODIFICADO	DEVENGADO	RECAUDADO	
	(1)	(2)	(3=1+2)	(4)	(5)	
<b>IMPUESTOS</b>						
CUOTAS Y APORTACIONES DE SEGURIDAD SOCIAL						
CONTRIBUCIONES DE MEJORAS						
DERECHOS						
PRODUCTOS						
<b>APROVECHAMIENTOS</b>						
INGRESOS POR VENTA DE BIENES, PRESTACIÓN DE SERVICIOS Y OTROS INGRESOS (NOTA 1)	0.00	800,899.88	800,899.88	800,899.88	800,899.88	800,899.88
PARTICIPACIONES, APORTACIONES, CONVENIOS, INCENTIVOS DERIVADOS DE LA COLABORACIÓN FISCAL Y FONDOS DISTINTOS DE APORTACIONES						
TRANSFERENCIAS, ASIGNACIONES, SUBSIDIOS Y SUBVENCIONES Y PENSIONES Y JUBILACIONES (NOTA 2)	129,523,690.00	(29,611,200.59)	99,912,489.41	99,912,489.41	99,912,489.41	(29,611,200.59)
<b>INGRESOS DERIVADOS DE FINANCIAMIENTOS</b>						
<b>TOTAL</b>	<b>129,523,690.00</b>	<b>(28,810,300.71)</b>	<b>100,713,389.29</b>	<b>100,713,389.29</b>	<b>100,713,389.29</b>	<b>(28,810,300.71)</b>

INGRESOS EXCEDENTES

ESTADO ANALÍTICO DE INGRESOS POR FUENTE DE FINANCIAMIENTO	INGRESO					DIFERENCIA (6=5-1)
	ESTIMADO	AMPLIACIONES Y REDUCCIONES	MODIFICADO	DEVENGADO	RECAUDADO	
	(1)	(2)	(3=1+2)	(4)	(5)	
<b>INGRESOS DEL PODER EJECUTIVO FEDERAL O ESTATAL Y DE LOS MUNICIPIOS</b>						
IMPUESTOS						
CUOTAS Y APORTACIONES DE SEGURIDAD SOCIAL						
CONTRIBUCIONES DE MEJORAS						
DERECHOS						
PRODUCTOS						
APROVECHAMIENTOS						
PARTICIPACIONES, APORTACIONES, CONVENIOS, INCENTIVOS DERIVADOS DE LA COLABORACIÓN FISCAL Y FONDOS DISTINTOS DE APORTACIONES						
TRANSFERENCIAS, ASIGNACIONES, SUBSIDIOS Y SUBVENCIONES Y PENSIONES Y JUBILACIONES						
<b>INGRESOS DE LOS ENTES PÚBLICOS DE LOS PODERES LEGISLATIVO Y JUDICIAL DE LOS ÓRGANOS AUTÓNOMOS Y DEL SECTOR PARAESTATAL O PARAMUNICIPAL, ASÍ COMO DE LAS EMPRESAS PRODUCTIVAS DEL ESTADO</b>						
CUOTAS Y APORTACIONES DE SEGURIDAD SOCIAL						
PRODUCTOS						
INGRESOS POR VENTA DE BIENES, PRESTACIÓN DE SERVICIOS Y OTROS INGRESOS (NOTA 1)	0.00	800,899.88	800,899.88	800,899.88	800,899.88	800,899.88
TRANSFERENCIAS, ASIGNACIONES, SUBSIDIOS Y SUBVENCIONES Y PENSIONES Y JUBILACIONES (NOTA 2)	129,523,690.00	(29,611,200.59)	99,912,489.41	99,912,489.41	99,912,489.41	(29,611,200.59)
<b>INGRESOS DERIVADOS DE FINANCIAMIENTOS</b>						
INGRESOS DERIVADOS DE FINANCIAMIENTOS						
<b>TOTAL</b>	<b>129,523,690.00</b>	<b>(28,810,300.71)</b>	<b>100,713,389.29</b>	<b>100,713,389.29</b>	<b>100,713,389.29</b>	<b>(28,810,300.71)</b>

INGRESOS EXCEDENTES

"Bajo protesta de decir verdad declaramos que los Estados Financieros y sus Notas son razonablemente correctos y son responsabilidad del emisor"



AUDITORÍA  
SUPERIOR  
DE LA CIUDAD  
DE MÉXICO


## NOTAS AL ESTADO ANALÍTICO DE INGRESOS

(CIFRAS EN PESOS)

### 1) INGRESOS POR VENTA DE BIENES, PRESTACIÓN DE SERVICIOS Y OTROS INGRESOS

CONCEPTO	IMPORTE
Otros Ingresos	800,899.88
<b>TOTAL</b>	<b>800,899.88</b>

Al mes de marzo de 2019, el importe que se refleja corresponde principalmente a intereses, rendimientos financieros y cheques cancelados que fueron incorporados al presupuesto.



AUDITORÍA  
SUPERIOR  
DE LA CIUDAD  
DE MÉXICO

## 2) TRANSFERENCIAS, ASIGNACIONES, SUBSIDIOS Y SUBVENCIONES Y PENSIONES Y JUBILACIONES

CONCEPTO	IMPORTE
Transferencias Originales	129,523,690.00
(+) Ampliaciones / (Reducciones)	(29,611,200.59)
<b>(=) Subtotal</b>	<b>99,912,489.41</b>
(+) Otros Ingresos	800,899.88
<b>(=) Presupuesto de ingresos modificado</b>	<b>100,713,389.29</b>


El presupuesto asignado para el ejercicio 2019 al mes de marzo, asciende a la cantidad de \$129'523,690.00 de acuerdo con el calendario autorizado por la Secretaría de Administración y Finanzas del Gobierno de la Ciudad de México.



**AUDITORÍA SUPERIOR DE LA CIUDAD DE MÉXICO**  
**ESTADO ANALÍTICO DEL EJERCICIO DEL PRESUPUESTO DE EGRESOS**  
**CLASIFICACIÓN POR OBJETO DEL GASTO (CAPÍTULO Y CONCEPTO)**  
**DEL 01 DE ENERO AL 31 DE MARZO DE 2019**  
(CIFRAS EN PESOS)

CONCEPTO	EGRESOS					SUBEJERCICIO
	APROBADO	AMPLIACIONES/ (REDUCCIONES)	MODIFICADO	DEVENGADO	PAGADO	
	(1)	(2)	3= (1+2)	(4)	(5)	
<b>SERVICIOS PERSONALES (NOTA 1)</b>	<b>113,724,883.24</b>	<b>(21,607,788.44)</b>	<b>92,117,094.80</b>	<b>92,117,094.80</b>	<b>91,274,694.71</b>	<b>0.00</b>
REMUNERACIONES AL PERSONAL DE CARÁCTER PERMANENTE	27,157,860.33	(2,322,206.16)	24,835,654.17	24,835,654.17	24,835,654.17	0.00
REMUNERACIONES AL PERSONAL DE CARÁCTER TRANSITORIO	12,760,515.88	(851,098.79)	11,909,417.09	11,909,417.09	11,658,517.21	0.00
REMUNERACIONES ADICIONALES Y ESPECIALES	14,769,800.01	(4,010,963.25)	10,758,836.76	10,758,836.76	10,758,836.76	0.00
SEGURIDAD SOCIAL	8,378,148.76	(1,274,095.14)	7,104,053.62	7,104,053.62	6,548,888.71	0.00
OTRAS PRESTACIONES SOCIALES Y ECONÓMICAS	48,787,116.20	(12,650,457.22)	36,136,658.98	36,136,658.98	36,100,323.68	0.00
PAGO DE ESTÍMULOS A SERVIDORES PÚBLICOS	1,871,442.06	(498,967.88)	1,372,474.18	1,372,474.18	1,372,474.18	0.00
<b>MATERIALES Y SUMINISTROS (NOTA 2)</b>	<b>5,894,832.33</b>	<b>(4,911,299.41)</b>	<b>983,532.92</b>	<b>983,532.92</b>	<b>716,944.49</b>	<b>0.00</b>
MATERIALES DE ADMÓN, EMISIÓN DE DOCTOS Y ARTÍCULOS OFICIALES	3,651,359.73	(3,313,364.49)	337,995.24	337,995.24	164,974.16	0.00
ALIMENTOS Y UTENSILIOS	350,430.30	(73,399.76)	277,030.54	277,030.54	257,199.54	0.00
MATERIAS PRIMAS Y MAT. DE PROD. Y COMERCIALIZACIÓN	0.00	0.00	0.00	0.00	0.00	0.00
MATERIALES Y ARTÍCULOS DE CONST. Y DE REPARACIÓN	515,008.00	(441,757.17)	73,250.83	73,250.83	73,226.47	0.00
PROD. QUÍMICOS, FARMACEÚTICOS Y DE LABORATORIO	37,743.30	(19,399.00)	18,344.30	18,344.30	18,344.30	0.00
COMBUSTIBLES, LUBRICANTES Y ADITIVOS	235,600.00	(14,790.01)	220,809.99	220,809.99	162,209.99	0.00
VESTUARIO, BLANCOS, PRENDAS DE PROTECCIÓN Y ARTS.DEPORTIVOS	42,000.00	(42,000.00)	0.00	0.00	0.00	0.00
MATERIALES Y SUMINISTRO PARA SEGURIDAD	0.00	0.00	0.00	0.00	0.00	0.00
HERAMIENTAS, REFACCIONES Y ACCESORIOS MENORES	1,062,691.00	(1,006,588.98)	56,102.02	56,102.02	40,990.03	0.00
<b>SERVICIOS GENERALES (NOTA 3)</b>	<b>9,903,974.43</b>	<b>(2,291,212.86)</b>	<b>7,612,761.57</b>	<b>7,612,761.57</b>	<b>3,621,843.72</b>	<b>0.00</b>
SERVICIOS BÁSICOS	1,076,261.27	(280,858.77)	795,402.50	795,402.50	407,745.27	0.00
SERVICIOS DE ARRENDAMIENTO	1,318,156.81	(1,313,284.81)	4,872.00	4,872.00	4,872.00	0.00
SERVICIOS PROFESIONALES, CIENTÍFICOS, TÉCNICOS Y OTROS SERV.	2,356,381.32	132,509.79	2,488,891.11	2,488,891.11	670,945.43	0.00
SERVICIOS FINANCIEROS, BANCARIOS Y COMERCIALES	498,331.51	(14,405.62)	483,925.89	483,925.89	4,917.93	0.00
SERVICIOS DE INSTALACIÓN, REPARACIÓN, MANT. Y CONSERVACIÓN	1,472,848.00	(78,307.81)	1,394,540.19	1,394,540.19	854,139.41	0.00
SERVICIOS DE COMUNICACIÓN SOCIAL Y PUBLICIDAD	0.00	0.00	0.00	0.00	0.00	0.00
SERVICIOS DE TRASLADO Y VIÁTICOS	113,000.72	(66,534.20)	46,466.52	46,466.52	46,466.52	0.00
SERVICIOS OFICIALES	144,973.80	(44,973.80)	100,000.00	100,000.00	100,000.00	0.00
OTROS SERVICIOS GENERALES	2,924,021.00	(625,357.64)	2,298,663.36	2,298,663.36	1,532,757.16	0.00
<b>BIENES MUEBLES, INMUEBLES E INTANGIBLES (NOTA 4)</b>	<b>0.00</b>	<b>0.00</b>	<b>0.00</b>	<b>0.00</b>	<b>0.00</b>	<b>0.00</b>
MOBILIARIO Y EQUIPO DE ADMINISTRACIÓN	0.00	0.00	0.00	0.00	0.00	0.00
MOBILIARIO Y EQUIPO EDUCACIONAL Y RECREATIVO	0.00	0.00	0.00	0.00	0.00	0.00
EQUIPO E INSTRUMENTAL MÉDICO Y DE LABORATORIO	0.00	0.00	0.00	0.00	0.00	0.00
VEHÍCULOS Y EQUIPO DE TRANSPORTE	0.00	0.00	0.00	0.00	0.00	0.00
EQUIPO DE DEFENSA Y SEGURIDAD	0.00	0.00	0.00	0.00	0.00	0.00
MAQUINARIA, OTROS EQUIPOS Y HERRAMIENTA	0.00	0.00	0.00	0.00	0.00	0.00
ACTIVOS BIOLÓGICOS	0.00	0.00	0.00	0.00	0.00	0.00
BIENES INMUEBLES	0.00	0.00	0.00	0.00	0.00	0.00
ACTIVOS INTANGIBLES	0.00	0.00	0.00	0.00	0.00	0.00
EQUIPO DE DEFENSA Y SEGURIDAD	0.00	0.00	0.00	0.00	0.00	0.00
<b>TOTAL DEL GASTO</b>	<b>129,523,690.00</b>	<b>(28,810,300.71)</b>	<b>100,713,389.29</b>	<b>100,713,389.29</b>	<b>95,613,482.92</b>	<b>0.00</b>

"Bajo protesta de decir verdad declaramos que los Estados Financieros y sus Notas son razonablemente correctos y son responsabilidad del emisor"



AUDITORÍA  
SUPERIOR  
DE LA CIUDAD  
DE MÉXICO

**NOTAS AL ESTADO ANALÍTICO DEL EJERCICIO DEL PRESUPUESTO DE EGRESOS**  
(CIFRAS EN PESOS)


**Detalle del ejercicio del presupuesto de gasto a nivel capítulo:**

**1) SERVICIOS PERSONALES**

CONCEPTO	IMPORTE
Presupuesto original asignado al Capítulo 1000	113,724,883.24
(+) Ampliaciones / (Reducciones)	(21,607,788.44)
<b>(=) Presupuesto modificado del capítulo 1000</b>	<b>92,117,094.80</b>

**2) MATERIALES Y SUMINISTROS**

CONCEPTO	IMPORTE
Presupuesto original asignado al Capítulo 2000	5,894,832.33
(+) Ampliaciones / (Reducciones)	(4,911,299.41)
<b>(=) Presupuesto modificado del capítulo 2000</b>	<b>983,532.92</b>



AUDITORÍA  
SUPERIOR  
DE LA CIUDAD  
DE MÉXICO

### 3) SERVICIOS GENERALES

CONCEPTO	IMPORTE
Presupuesto original asignado al Capítulo 3000	9,903,974.43
(+) Ampliaciones / (Reducciones)	(2,291,212.86)
<b>(=) Presupuesto modificado del capítulo 3000</b>	<b>7,612,761.57</b>

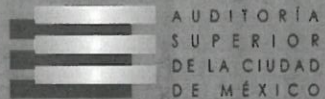


AUDITORÍA SUPERIOR DE LA CIUDAD DE MÉXICO  
ESTADO ANALÍTICO DEL EJERCICIO DEL PRESUPUESTO DE EGRESOS  
CLASIFICACIÓN ECONÓMICA (POR TIPO DE GASTO)  
DEL 01 DE ENERO AL 31 DE MARZO DE 2019  
(CIFRAS EN PESOS)

CONCEPTO	EGRESOS					SUB EJERCICIO 6=(3-4)
	APROBADO	AMPLIACIONES/ (REDUCCIONES)	MODIFICADO	DEVENGADO	PAGADO	
	(1)	(2)	3=(1+2)	(4)	(5)	
GASTO CORRIENTE	129,523,690.00	(28,810,300.71)	100,713,389.29	100,713,389.29	95,613,482.92	0.00
GASTO DE CAPITAL	0.00	0.00	0.00	0.00	0.00	0.00
AMORTIZACIÓN DE LA DEUDA Y DISMINUCIÓN DE PASIVOS						
PENSIONES Y JUBILACIONES						
PARTICIPACIONES						
<b>TOTAL DEL GASTO</b>	<b>129,523,690.00</b>	<b>(28,810,300.71)</b>	<b>100,713,389.29</b>	<b>100,713,389.29</b>	<b>95,613,482.92</b>	<b>0.00</b>

"Bajo protesta de decir verdad declaramos que los Estados Financieros y sus Notas son razonablemente correctos y son responsabilidad del emisor"

*(Handwritten signature and initials)*



AUDITORÍA SUPERIOR DE LA CIUDAD DE MÉXICO  
ESTADO ANALÍTICO DEL EJERCICIO DEL PRESUPUESTO DE EGRESOS  
CLASIFICACIÓN ADMINISTRATIVA  
DEL 01 DE ENERO AL 31 DE MARZO DE 2019  
(CIFRAS EN PESOS)

CONCEPTO	EGRESOS					SUBEJERCICIO
	APROBADO	AMPLIACIONES/ (REDUCCIONES)	MODIFICADO	DEVENGADO	PAGADO	
	(1)	(2)	3=(1+2)	(4)	(5)	
AUDITORÍA SUPERIOR DE LA CIUDAD DE MÉXICO	129,523,690.00	(28,810,300.71)	100,713,389.29	100,713,389.29	95,613,482.92	0.00
TOTAL DEL GASTO	129,523,690.00	(28,810,300.71)	100,713,389.29	100,713,389.29	95,613,482.92	0.00

"Bajo protesta de decir verdad declaramos que los Estados Financieros y sus Notas son razonablemente correctos y son responsabilidad del emisor"

**AUDITORÍA SUPERIOR DE LA CIUDAD DE MÉXICO**  
**ESTADO ANALÍTICO DEL EJERCICIO DEL PRESUPUESTO DE EGRESOS**  
**CLASIFICACIÓN FUNCIONAL (FINALIDAD Y FUNCIÓN)**  
**DEL 01 DE ENERO AL 31 DE MARZO DE 2019**  
(CIFRAS EN PESOS)

CONCEPTO	EGRESOS					SUBEJERCICIO 6= (3-4)
	APROBADO	AMPLIACIONES/ (REDUCCIONES)	MODIFICADO	DEVENGADO	PAGADO	
	(1)	(2)	3= (1+2)	(4)	(5)	
<b>GOBIERNO</b>	129,523,690.00	(28,810,300.71)	100,713,389.29	100,713,389.29	95,613,482.92	0.00
LEGISLACIÓN	129,523,690.00	(28,810,300.71)	100,713,389.29	100,713,389.29	95,613,482.92	0.00
JUSTICIA						
COORDINACIÓN DE LA POLÍTICA DE GOBIERNO						
RELACIONES EXTERIORES						
ASUNTOS FINANCIEROS Y HACENDARIOS						
SEGURIDAD NACIONAL						
ASUNTOS DE ORDEN PÚBLICO Y DE SEGURIDAD INTERIOR						
OTROS SERVICIOS GENERALES						
<b>DESARROLLO SOCIAL</b>						
PROTECCIÓN AMBIENTAL						
VIVIENDA Y SERVICIOS A LA COMUNIDAD						
SALUD						
RECREACIÓN, CULTURA Y OTRAS MANIFESTACIONES SOCIALES						
EDUCACIÓN						
PROTECCIÓN SOCIAL						
OTROS ASUNTOS SOCIALES						
<b>DESARROLLO ECONÓMICO</b>						
ASUNTOS ECONÓMICOS, COMERCIALES Y LABORALES EN GRAL.						
AGROPECUARIA, SILVICULTURA, PESCA Y CAZA						
COMBUSTIBLE Y ENERGÍA						
MINERÍA, MANUFACTURAS Y CONSTRUCCIÓN						
TRANSPORTE						
COMUNICACIONES						
TURISMO						
CIENCIA, TECNOLOGÍA E INNOVACIÓN						
OTRAS INDUSTRIA Y OTROS ASUNTOS ECONÓMICOS						
<b>OTRAS NO CLASIFICADAS EN FUNCIONES ANTERIORES</b>						
TRANSACCIONES DE LA DEUDA PÚBLICA/COSTO FINANCIERO DE LA DEUDA						
TRANSF., PART. Y APORT. ENTRE DIFERENTES NIVELES Y ORDENES DE GOB.						
SANEAMIENTO DEL SISTEMA FINANCIERO						
ADEUDOS DE EJERCICIOS FISCALES ANTERIORES						
<b>TOTAL DEL GASTO</b>	<b>129,523,690.00</b>	<b>(28,810,300.71)</b>	<b>100,713,389.29</b>	<b>100,713,389.29</b>	<b>95,613,482.92</b>	<b>0.00</b>

**"Bajo protesta de decir verdad declaramos que los Estados Financieros y sus Notas son razonablemente correctos y son responsabilidad del emisor"**



AUDITORÍA SUPERIOR DE LA CIUDAD DE MÉXICO  
GASTO POR CATEGORÍA PROGRAMÁTICA  
DEL 01 DE ENERO AL 31 DE MARZO DE 2019  
(CIFRAS EN PESOS)

CONCEPTO	EGRESOS					SUBEJERCICIO
	APROBADO	AMPLIACIONES/ (REDUCCIONES)	MODIFICADO	DEVENGADO	PAGADO	
	(1)	(2)	3=(1+2)	(4)	(5)	
PROGRAMAS	129,523,690.00	(28,810,300.71)	100,713,389.29	100,713,389.29	95,613,482.92	0.00
SUBSIDIOS:SECTOR SOCIAL Y PRIVADO O ENTIDADES FED Y MUNICIPIOS						
SUJETOS A REGLAS DE OPERACIÓN						
OTROS SUBSIDIOS						
DESEMPEÑO DE LAS FUNCIONES	129,523,690.00	(28,810,300.71)	100,713,389.29	100,713,389.29	95,613,482.92	0.00
PRESTACIÓN DE SERVICIOS PÚBLICOS	129,523,690.00	(28,810,300.71)	100,713,389.29	100,713,389.29	95,613,482.92	0.00
PROVISIÓN DE BIENES PÚBLICOS						
PLANEACIÓN, SEGUIMIENTO Y EVALUACIÓN DE POLÍTICAS PÚBLICAS						
PROMOCIÓN Y FOMENTO						
REGULACIÓN Y SUPERVISIÓN						
ESPECÍFICOS						
PROYECTOS DE INVERSIÓN						
ADMINISTRATIVOS Y DE APOYO						
APOYO AL PROC. PRESUPUESTARIO Y PARA MEJORAR LA EFICIENCIA INST.						
APOYO A LA FUNCIÓN PÚB. Y AL MEJORAMIENTO DE LA GESTIÓN						
OPERACIONES AJENAS						
COMPROMISOS						
OBLIGACIONES DE CUMPLIMIENTO DE RESOLUCIÓN JURISDICCIONAL						
DESASTRES NATURALES						
OBLIGACIONES						
PENSIONES Y JUBILACIONES						
APORTACIONES A LA SEGURIDAD SOCIAL						
APORTACIONES A FONDOS DE ESTABILIZACIÓN						
APORTACIONES A FONDOS DE INVERSIÓN Y REESTRUCTURA DE PENSIONES						
PROGRAMAS DE GASTO FEDERALIZADO (GOB. FEDERAL)	0.00	0.00	0.00	0.00	0.00	0.00
GASTO FEDERALIZADO	0.00	0.00	0.00	0.00	0.00	0.00
PARTICIPACIONES A ENTIDADES FEDERATIVAS Y MUNICIPIOS						
CTO FINANC. DEUDA O APOYOS A DEUDORES Y AHORRADORES DE LA BANCA						
ADEUDOS DE EJERCICIOS FISCALES ANTERIORES						
<b>TOTAL DEL GASTO</b>	<b>129,523,690.00</b>	<b>(28,810,300.71)</b>	<b>100,713,389.29</b>	<b>100,713,389.29</b>	<b>95,613,482.92</b>	<b>0.00</b>

"Bajo protesta de decir verdad declaramos que los Estados Financieros y sus Notas son razonablemente correctos y son responsabilidad del emisor"