


AUDITORÍA
SUPERIOR
DE LA CIUDAD
DE MÉXICO

**INFORME DE AVANCE
TRIMESTRAL
ENERO-SEPTIEMBRE 2018**


18 L0 00 AUDITORÍA SUPERIOR DE LA CIUDAD DE MÉXICO

**INFORME DE AVANCE TRIMESTRAL
ENERO- SEPTIEMBRE 2018**

Titular: _____


Dr. David M. Vega Vera
Auditor Superior

Responsable: _____


C.P. Felipe de Jesús Alva Martínez
Titular de la Unidad Técnica Sustantiva de Fiscalización
Financiera y Administración.

IPRF INGRESOS POR RUBRO DE FINANCIAMIENTO

UNIDAD RESPONSABLE DEL GASTO: 18 LO 00 AUDITORÍA SUPERIOR DE LA CIUDAD DE MÉXICO

PERÍODO: ENERO-SEPTIEMBRE 2018

RUBRO DE INGRESOS	INGRESOS (Pesos con dos decimales)		IMPORTE DE LA VARIACIÓN [II-I]	EXPLICACIONES A LAS VARIACIONES
	ESTIMADOS [I]	CAPTADOS [II]		
INGRESOS POR VENTA DE BIENES Y SERVICIOS	1,455,394.92	1,455,394.92	0.00	
- OTROS INGRESOS Y BENEFICIOS	1,455,394.92	1,455,394.92	0.00	
TOTAL TRANSFERENCIAS, ASIGNACIONES, SUBSIDIOS Y OTRAS AYUDAS	568,750,666.00	568,750,666.00	0.00	
	568,750,666.00	568,750,666.00	0.00	
TRANSFERENCIAS, ASIGNACIONES, SUBSIDIOS Y OTRAS AYUDAS LOCALES	568,750,666.00	568,750,666.00	0.00	
- CORRIENTES	568,750,666.00	568,750,666.00	0.00	
- CAPITAL				
TRANSFERENCIAS, ASIGNACIONES, SUBSIDIOS Y OTRAS AYUDAS FEDERALES				
- CORRIENTES	0.00	0.00	0.00	
- CAPITAL	0.00	0.00	0.00	
TOTAL URG	570,206,060.92	570,206,060.92		En el período que se informa se reportan como ingresos recaudados principalmente intereses, rendimientos financieros y cancelación de pasivos, así como las ministraciones recibidas por el Capítulo 4000 y programadas a la fecha.

EPCE EJERCICIO PRESUPUESTAL EN CLASIFICACIÓN ECONÓMICA

UNIDAD RESPONSABLE DEL GASTO: 18 L0 00 AUDITORÍA SUPERIOR DE LA CIUDAD DE MÉXICO

PERÍODO: ENERO-SEPTIEMBRE 2018

CAP	PRESUPUESTO (Pesos con dos decimales)				VARIACIÓN		A) EXPLICACIÓN A LAS VARIACIONES DEL PRESUPUESTO DEVENGADO RESPECTO DEL PROGRAMADO B) EXPLICACIÓN A LAS VARIACIONES DEL PRESUPUESTO EJERCIDO RESPECTO AL DEVENGADO
	PROGRAMADO (1)	DEVENGADO (2)	EJERCIDO (3)	PAGADO (4)	(5)=2-1	(6)=3-2	
TOTAL GASTO CORRIENTE	446,886,595.85	443,369,483.14	443,369,483.14	443,369,483.14	(3,517,112.71)	0.00	
1000	410,513,650.89	410,338,867.89	410,338,867.89	410,338,867.89	(174,783.00)	0.00	A) La variación obedece principalmente a la reserva presupuestal considerada para el concepto de uniformes para personal operativo, cuya adquisición se prevé para el siguiente trimestre. B) No existe variación
2000	9,225,184.24	8,924,606.17	8,924,606.17	8,924,606.17	(300,578.07)	0.00	A) La variación obedece principalmente a las reservas presupuestales para las adquisiciones de insumos informáticos, refacciones de equipo de cómputo y refacciones y accesorios menores para mantenimientos diversos, previstas para el siguiente trimestre. B) No existe variación
3000	27,147,760.72	24,106,009.08	24,106,009.08	24,106,009.08	(3,041,751.64)	0.00	A) La variación obedece principalmente a cursos de capacitación, servicio de vigilancia y servicios de mantenimiento a equipo de cómputo, previstos para el siguiente trimestre. B) No existe variación
TOTAL GASTO DE CAPITAL	4,456,665.70	4,304,012.50	4,304,012.50	4,304,012.50	(152,653.20)	0.00	
5000	4,456,665.70	4,304,012.50	4,304,012.50	4,304,012.50	(152,653.20)	0.00	A) La variación corresponde principalmente a la reserva presupuestal por concepto de adquisición de mobiliario y equipo de aire acondicionado y tableros de control para bombas, que se realizarán el siguiente trimestre. B) No existe variación
TOTAL URG	451,343,261.55	447,673,495.64	447,673,495.64	447,673,495.64	(3,669,765.91)	0.00	

EPCF EJERCICIO PRESUPUESTAL EN CLASIFICACIÓN FUNCIONAL

UNIDAD RESPONSABLE DEL GASTO: 18 L0 00 AUDITORÍA SUPERIOR DE LA CIUDAD DE MÉXICO

PERÍODO: ENERO-SEPTIEMBRE 2018

FI	F	SF	DENOMINACIÓN	PRESUPUESTO (Pesos con dos decimales)				VARIACIÓN	
				PROGRAMADO (1)	DEVENGADO (2)	EJERCIDO (3)	PAGADO (4)	(5)=2-1	(6)=3-2
1	1		Gobierno	451,343,261.55	447,673,495.64	447,673,495.64	447,673,495.64		
			Legislación	451,343,261.55	447,673,495.64	447,673,495.64	447,673,495.64		
		2	Fiscalización	451,343,261.55	447,673,495.64	447,673,495.64	447,673,495.64	(3,669,765.91)	0.00
TOTAL URG				451,343,261.55	447,673,495.64	447,673,495.64	447,673,495.64	(3,669,765.91)	0.00

EPCP-1 EVOLUCIÓN PROGRAMÁTICO-PRESUPUESTAL POR CATEGORÍA PROGRAMÁTICA

UNIDAD RESPONSABLE DEL GASTO: 18 L0 00 AUDITORÍA SUPERIOR DE LA CIUDAD DE MÉXICO

PERÍODO: ENERO-SEPTIEMBRE 2018

FI	F	SF	PP	DENOMINACIÓN	UNIDAD DE MEDIDA	R E S U L T A D O S								
						FÍSICO			PRESUPUESTAL (Pesos con dos decimales)				ICPPP (%) 5/4 (8)	IARCM (%) 3/8
						PROGRAMADO (1)	ALCANZADO (2)	ICMPP (%) 2/1= (3)	PROGRAMADO (4)	DEVENGADO (5)	EJERCIDO (6)	PAGADO (7)		
1	1	2	N/A	Gobierno Legislación Fiscalización	Acción Permanente	387 *	222 **	57.4	451,343,261.55	447,673,495.64	447,673,495.64	447,673,495.64	99.2%	60.8%
TOTAL URG									451,343,261.55	447,673,495.64	447,673,495.64	447,673,495.64		

NOTA: En virtud de que la única Actividad Institucional de esta ASCM es la fiscalización, no es posible separar la proporción de las mismas.
 * Se integra por 184 auditorías correspondientes a la Cuenta Pública de la Ciudad de México de 2016 y 194 auditorías correspondientes a la Cuenta Pública de la Ciudad de México de 2017.

** Se programaron 188 auditorías correspondientes a la Cuenta Pública de la Ciudad de México de 2016, de las cuales al 31 de diciembre de 2017 se concluyeron 4 al 100.0% y las restantes 184 auditorías se concluyeron al 100.0% en el primer semestre de 2018 (61 auditorías se concluyeron en el 1er. Trimestre y 123 auditorías en el 2o. Trimestre de 2018). De las 194 auditorías correspondientes a la Cuenta Pública de la Ciudad de México de 2017, al cierre de septiembre de 2018, 38 se reportan de acuerdo con la fecha final del período de ejecución, es decir en la confronta; 3 en fase de planeación; 41 en fase de ejecución; 35 en fase de elaboración de informes; y 77 programadas para iniciar en fechas posteriores al cierre del Trimestre. Además, se realizan 9 revisiones coordinadas con la Auditoría Superior de la Federación correspondientes al programa de auditoría para la Fiscalización Superior de la Cuenta Pública de 2017, l o anterior con base en el convenio suscrito entre la ASF y la ASCM el 19 de diciembre de 2016; y en el cual la ASCM funge como coadyuvante de la ASF.

Handwritten signature and initials in blue ink.

EPCP-2 EXPLICACIÓN A LAS VARIACIONES EN LA EVOLUCIÓN PROGRAMÁTICO-PRESUPUESTAL
POR CATEGORÍA PROGRAMÁTICA

UNIDAD RESPONSABLE DEL GASTO: 18 L0 00 AUDITORÍA SUPERIOR DE LA CIUDAD DE MÉXICO

PERÍODO: ENERO-SEPTIEMBRE 2018

FI	F	SF	PP	DENOMINACIÓN	A) Causas de las variaciones del Índice de Aplicación de Recursos para la Consecución de Metas (IARCM)
1	1	2		Gobierno Legislación Fiscalización	NO APLICA, en razón de que la unidad de medida para la categoría programática correspondiente es: ACCIÓN PERMANENTE.

Handwritten signature

APP-2 AVANCE PROGRAMÁTICO-PRESUPUESTAL DE LAS ACCIONES REALIZADAS CON RECURSOS DE ORIGEN FEDERAL

UNIDAD RESPONSABLE DEL GASTO: 18 L0 00 AUDITORÍA SUPERIOR DE LA CIUDAD DE MÉXICO

PERÍODO: ENERO-SEPTIEMBRE 2018

FONDO, CONVENIO O SUBSIDIO:

ACCIONES REALIZADAS CON RECURSOS DE ORIGEN FEDERAL:

NO APLICA



AR ACCIONES REALIZADAS

UNIDAD RESPONSABLE DEL GASTO: 18 L0 00 AUDITORÍA SUPERIOR DE LA CIUDAD DE MÉXICO

PERÍODO: ENERO-SEPTIEMBRE 2018

FI	F	SF	A	DENOMINACIÓN	UNIDAD DE MEDIDA	METAS			PRESUPUESTO (Pesos)		
						ORIGINAL	PROGRAMADA	ALCANZADA	APROBADO	PROGRAMADO	EJERCIDO
1	1	2	000	Transferencia a Órganos Autónomos	ACCIÓN PERMANENTE	193 *	387 **	222 ***	745,094,775.00	451,343,261.55	447,673,495.64

Objetivo: Fiscalización

Acciones Realizadas con Gasto Corriente:

Representación de la Auditoría Superior de la Ciudad de México (ASCM), autorizar, aprobar y presentar los documentos institucionales por parte del Auditor Superior de la Ciudad de México (AS).
 Informes Financieros.

Informes Sobre el Avance del Programa General de Auditoría.

Informes Sobre el Seguimiento de las Recomendaciones.

Informes Sobre el Estado de Promoción de Acciones.

Informe de Avance y Resultado del Programa Anual de Trabajo.

Informes de Gestión.

Informes que Establecen Leyes de Transparencia y Acceso a la Información Pública de la Ciudad de México, Protección de Datos Personales y Archivo.

Informe Sobre la Remuneración, Prestaciones y Acciones de Capacitación.

Informe Sobre la Contratación de Servicios, Administración de Bienes y Prestación de Servicios Generales.

Informe Sobre el Apoyo Técnico y Mantenimiento Informático.

Documentos Normativos.

Intervenir en los Procesos de Licitación, de Adquisición de Bienes, Servicios, Arrendamientos y de Obra Pública.

* Se integra por 184 auditorías correspondientes a la Cuenta Pública de la Ciudad de México de 2016 y 9 revisiones de la Cuenta Pública de 2017 por parte de la Auditoría Superior de la Federación de conformidad con el Convenio de Coordinación y Colaboración para la Fiscalización Superior del Gasto Federalizado, suscrito en el marco del Sistema Nacional de Fiscalización, que serán realizadas durante el ejercicio fiscal de 2018.

** Se integra por 184 auditorías correspondientes a la Cuenta Pública de la Ciudad de México de 2016 y 194 auditorías correspondientes a la Cuenta Pública de la Ciudad de México de 2017.

*** Se programaron 188 auditorías correspondientes a la Cuenta Pública de la Ciudad de México de 2016, de las cuales al 31 de diciembre de 2017 se concluyeron 4 al 100.0% y las restantes 184 auditorías se concluyeron al 100.0% en el primer semestre de 2018 (61 auditorías se concluyeron en el 1er. Trimestre y 123 auditorías en el 2o. Trimestre de 2018). De las 194 auditorías correspondientes a la Cuenta Pública de la Ciudad de México de 2017, al cierre de septiembre de 2018, 38 se reportan de acuerdo con la fecha final del periodo de ejecución, es decir en la confronta; 3 en fase de planeación; 41 en fase de ejecución; 35 en fase de elaboración de informes; y 77 programadas para iniciar en fechas posteriores al cierre del Trimestre. Además, se realizan 9 revisiones coordinadas con la Auditoría Superior de la Federación correspondientes al programa de auditoría para la Fiscalización Superior de la Cuenta Pública de 2017, las revisiones se llevan a cabo con recursos tanto del Sistema Nacional de Fiscalización como de la Auditoría Superior de la Ciudad de México, lo anterior con base en el convenio suscrito entre la ASF y la ASCM el 19 de diciembre de 2016; y en el cual la ASCM funge como coadyuvante de la ASF.

Handwritten signature and initials

PPI PROGRAMAS Y PROYECTOS DE INVERSIÓN

UNIDAD RESPONSABLE DEL GASTO: 18 L0 00 AUDITORÍA SUPERIOR DE LA CIUDAD DE MÉXICO

PERÍODO: ENERO-SEPTIEMBRE 2018

Clave Proyecto de Inversión	Denominación del Proyecto de Inversión	Avance Físico %	Presupuesto (Pesos con dos decimales)			Descripción de Acciones Realizadas
			Aprobado	Modificado	Ejercido	
NO APLICA						
TOTAL URG			-	-	-	

IAPP INDICADORES ASOCIADOS A PROGRAMAS PRESUPUESTARIOS

UNIDAD RESPONSABLE DEL GASTO: 18 L0 00 AUDITORÍA SUPERIOR DE LA CIUDAD DE MÉXICO

PERIODO: ENERO-SEPTIEMBRE 2018

PROGRAMA PRESUPUESTARIO:

Nombre del Indicador	Objetivo	Nivel del Objetivo	Tipo de Indicador	Método de Cálculo	Dimensión a Medir	Frecuencia de Medición	Unidad de Medida	Línea Base	Meta Programada al Período	Meta Alcanzada al Período
NO APLICA										

[Handwritten signature]

ADS-1 AYUDAS, DONATIVOS Y SUBSIDIOS

UNIDAD RESPONSABLE DEL GASTO: 18 L0 00 AUDITORÍA SUPERIOR DE LA CIUDAD DE MÉXICO

PERÍODO: ENERO-SEPTIEMBRE 2018

AYUDAS, DONATIVOS Y SUBSIDIOS OTORGADOS	BENEFICIARIO		PRESUPUESTO EJERCIDO (Pesos con dos decimales)	CARACTERÍSTICAS
	TIPO	TOTAL		
NO APLICA				
TOTAL URG				

Handwritten signature

ADS-2 AYUDAS, DONATIVOS Y SUBSIDIOS A FIDEICOMISOS

UNIDAD RESPONSABLE DEL GASTO: 18 L0 00 AUDITORÍA SUPERIOR DE LA CIUDAD DE MÉXICO

PERÍODO: ENERO-SEPTIEMBRE 2018

NOMBRE DEL FIDEICOMISO	MONTO (Pesos con dos decimales)				DESTINO DEL GASTO
	INGRESO	GASTO	RENDIMIENTOS FINANCIEROS	SALDO	
NO APLICA					
TOTAL URG					

Handwritten signature and initials in blue ink.

FIC FIDEICOMISOS CONSTITUIDOS

UNIDAD RESPONSABLE DEL GASTO: 18 L0 00 AUDITORÍA SUPERIOR DE LA CIUDAD DE MÉXICO

PERÍODO: ENERO-SEPTIEMBRE 2018

DATOS GENERALES DEL FIDEICOMISO

Denominación del Fideicomiso:	
Fecha de su constitución:	
Fideicomitente:	
Fideicomisario:	
Fiduciario:	
Objeto de su constitución:	NO APLICA
Modificaciones al objeto constitución:	
Objeto actual:	

DISPONIBILIDAD PRESUPUESTAL DEL FIDEICOMISO

Disponibilidad de Recursos al Finalizar el Trimestre Anterior:	Disponibilidad de Recursos al Finalizar el Trimestre de Referencia:	Variación de la Disponibilidad:

ESTADO FINANCIERO DEL FIDEICOMISO

Activo:	Pasivo:	Capital:

AVANCE PRESUPUESTAL DEL FIDEICOMISO

Naturaleza del Gasto:	Destino del Gasto:	Monto Ejercido

Handwritten signature and initials

AUR ASIGNACIONES ADICIONALES AUTORIZADAS A LAS UNIDADES RESPONSABLES DEL GASTO EN EL DECRETO DE PRESUPUESTO DE EGRESOS DE LA CIUDAD DE MÉXICO PARA EL EJERCICIO FISCAL 2018

UNIDAD RESPONSABLE DEL GASTO: 18 L0 00 AUDITORÍA SUPERIOR DE LA CIUDAD DE MÉXICO

PERÍODO: ENERO-SEPTIEMBRE 2018

ACCIÓN O PROYECTO	PRESUPUESTO (Pesos con dos decimales)		DESCRIPCIÓN
	APROBADO*	EJERCIDO	
NO APLICA			
Total URG			

* Se refiere al presupuesto autorizado en el Anexo II del Decreto de Presupuesto de Egresos de la Ciudad de México para el ejercicio fiscal 2018.

REA-2 REINTEGROS DEL EJERCICIO ANTERIOR

UNIDAD RESPONSABLE DEL GASTO: 18 L0 00 AUDITORÍA SUPERIOR DE LA CIUDAD DE MÉXICO

PERÍODO: ENERO-SEPTIEMBRE 2018

FI	F	MONTO (Pesos con dos decimales)		FUENTE DE FINANCIAMIENTO	CAUSAS DEL REINTEGRO
		REINTEGRO	RENDIMIENTOS FINANCIEROS		
NO APLICA					
TOTAL	URG				

Handwritten signature and initials in blue ink.

ADPR-2 ADECUACIONES PRESUPUESTALES

UNIDAD RESPONSABLE DEL GASTO: 18 L0 00 AUDITORÍA SUPERIOR DE LA CIUDAD DE MÉXICO

PERÍODO: ENERO-SEPTIEMBRE 2018

PRESUPUESTO (Pesos con dos decimales)

APROBADO:	MODIFICADO:	VARIACIÓN ABSOLUTA: (MODIFICADO - APROBADO)	VARIACIÓN %: ((MODIFICADO / APROBADO) - 1) * 100
-----------	-------------	--	---

PROYECTOS, ACCIONES O PROGRAMAS ^{1/}	PRESUPUESTO (Pesos con un decimal)		CAUSAS DE LAS ADECUACIONES AL PRESUPUESTO
	APROBADO	MODIFICADO	
NO APLICA			
TOTAL URG			

^{1/} Se refiere a la categoría programática con la que opera el Órgano de Gobierno o Autónomo.

Handwritten signature and initials in blue ink.

18 L0 00 AUDITORÍA SUPERIOR DE LA CIUDAD DE MÉXICO

**SEGUIMIENTO DEL PROGRAMA DE DERECHOS HUMANOS
ENERO-SEPTIEMBRE 2018**

EPI ESTRATEGIAS DEL PDHCDMX PRESUPUESTALMENTE IDENTIFICADAS POR LAS UNIDADES RESPONSABLES DEL GASTO

UNIDAD RESPONSABLE DEL GASTO: 18 L0 00 AUDITORÍA SUPERIOR DE LA CIUDAD DE MÉXICO

PERÍODO: ENERO-SEPTIEMBRE 2018

ESTRATEGIAS DEL PDHCDMX		CLAVE FUNCIONAL				PRESUPUESTO (Pesos con dos decimales)			ACCIONES REALIZADAS	
No.	DENOMINACIÓN	FI	F	SF	AI	DENOMINACIÓN	ORIGINAL	PROGRAMADO		EJERCIDO
<p>NO APLICA</p>										
	TOTAL URG									

NOTA:

Esta Auditoría Superior de la Ciudad de México, no reportó Líneas de Acción del Programa General de Desarrollo del Distrito Federal (PGDDF) 2013-2018 así como del Programa Especial de Igualdad de Oportunidades y No Discriminación Hacia las Mujeres de la Ciudad de México 2015-2018. Sin embargo, con la finalidad de coadyuvar con estos programas, esta Auditoría Superior ofreció en los meses de mayo a septiembre un Ciclo de Conferencias y Talleres, que fueron impartidos por personal del Instituto de las Mujeres de la Ciudad de México, a servidores públicos de este Órgano de Fiscalización.

IDH INDICADORES DE DERECHOS HUMANOS

UNIDAD RESPONSABLE RESPONSABLE DEL GASTO: 18 L0 00 AUDITORÍA SUPERIOR DE LA CIUDAD DE MÉXICO

PERIODO: ENERO-SEPTIEMBRE 2018

Derecho o Grupo de Población del PDHCDMX:	Estrategia del PDHCDMX	FI/F/SF/AI	Nivel del Indicador:	Fin (Impacto)	Propósito (Resultado)	Componente	Actividades
---	------------------------	------------	----------------------	---------------	-----------------------	------------	-------------

Objetivo de la Estrategia o Derecho:

Nombre del Indicador:

Método de Cálculo:

Sustitución:

Frecuencia de Medición:

Línea Base:

Meta:

Valor al concluir el periodo de estudio:

Valor en el mismo periodo del año anterior:


Interpretación al cambio de valores:

Medios de Verificación:

NO APLICA

GRUPOS DE ATENCIÓN

SEXO	Población Objetivo	Población Beneficiada				TOTAL
		Infantes 0-14 años	Jóvenes 15-29 años	Personas Adultas 30-59	Personas Adultas Mayores > 60	
Mujeres						
Hombres						
TOTAL						



AUDITORÍA
SUPERIOR
DE LA CIUDAD
DE MÉXICO

ESTADOS FINANCIEROS Y NOTAS

ESTADOS FINANCIEROS
AUDITORIA SUPERIOR DE LA CIUDAD DE MEXICO
ESTADO DE SITUACION FINANCIERA DETALLADO - LDF
(CIFRAS A PESOS)

CONCEPTO	AL 30 DE SEPTIEMBRE DE		CONCEPTO	AL 30 DE SEPTIEMBRE DE	
	2018	2017		2018	2017
ACTIVO			PASIVO		
ACTIVO CIRCULANTE			PASIVO CIRCULANTE		
Efectivo y Equivalentes	247,445,913	144,662,668	Ctas. por Pagar a Cto. Plazo	19,873,292	17,663,192
Efectivo	183,420	177,641	Serv. Pers. por Pagar a Cto. Plazo	4,317,832	2,528,642
Bancos/Tesorería			Proveedores por Pagar a Corto Plazo	1,194,589	304,631
Bancos/Dependencias y Otros	3,407,461	961,723	Cont. por Obras Pùb. por Pagar a Cto. Plazo		
Inversiones Temporales (hasta tres meses)	243,855,032	143,523,304	Particip. y Aport. por Pagar a Cto. Plazo		
Fondos con Afectación Específica			Transf. Otorgadas por Pagar a Corto Plazo		
Dep. de Fond. de Terc. en Gría. y/o Admón.			Int., Com. y Otr. Gtos. de la Deuda Pùb. por Pag. a Cto. Plazo		
Otros Efectivos y Equivalentes			Ret. y Contrib. por Pagar a Cto. Plazo	13,444,233	14,529,592
Derechos a Recibir Efect. o Equiv.	447,623	178,035	Dev. de la Ley de Ing. por Pagar a Cto. Plazo		
Inversiones Financieras de Corto Plazo			Otras Cuentas por Pagar a Corto Plazo	916,638	300,327
Cuentas por Cobrar a Corto Plazo			Documentos por Pagar a Corto Plazo	0	0
Deudores Diversos por Cobrar a Corto Plazo	447,623	178,035	Documentos Comerciales por Pagar a Corto Plazo		
Ingresos por Recuperar a Corto Plazo			Doc'tos. con Contrat. por Obras Pùb. por Pagar a Cto. Plazo		
Deud. por Ant. de la Tesorería a Corto Plazo			Otros Documentos por Pagar a Corto Plazo		
Préstamos Otorgados a Corto Plazo			Porc. a Cto. Plazo de la Deuda Pùb. a Largo Plazo	0	0
Otros Der. a Rec. Efect. o Equiv. a Corto Plazo			Porción a Corto Plazo de la Deuda Pública		
Derechos a Recibir Bienes o Servicios	0	0	Porción a Corto Plazo de Arrendamiento Financiero		
Ant. a Prov. por Adq. de Bienes y Prest. de Serv. a Cto. Plazo			Títulos y Valores a Corto Plazo		
Ant. a Prov. por Adq. de Bienes Inm. y Mueb. a Cto. Plazo			Pasivos Diferidos a Corto Plazo	0	0
Ant. a Prov. por Adq. de Bienes Intang. a Cto. Plazo			Ingresos Cobrados por Adelantado a Corto Plazo		
Ant. a Contrat. por Obras Pùb. a Cto. Plazo			Intereses Cobrados por Adelantado a Corto Plazo		
Otros Der. a Rec. Bienes o Serv. a Cto. Plazo			Otros Pasivos Diferidos a Corto Plazo		
Inventarios	0	0	Fond. y Bien. de Terc. en Gría. y/o Admón. a Cto. Plazo	0	0
Inventario de Mercancías para Venta			Fondos en Garantía a Corto Plazo		
Inventario de Mercancías Terminadas			Fondos en Administración a Corto Plazo		
Inventario de Mercancías en Proc. de Elab.			Fondos Contingentes a Corto Plazo		
Inv. de Mat. Primas, Materiales y Suminist. para Prod.			Fond. de Fid., Mandatos y Cont. Análogos a Cto. Plazo		
Bienes en Tránsito			Otr. Fond. de Terc. en Gría. y/o Admón. a Cto. Plazo		
Almacenes			Valores y Bienes en Garantía a Corto Plazo		
Est. por Pérdida o Deterioro de Activos Circ.	0	0	Provisiones a Corto Plazo	0	0
Est. para Ctas. Incobrables por Der. a Rec. Efect. o Equiv.			Provisión para Demandas y Juicios a Corto Plazo		
Estimación por Deterioro de Inventarios			Provisión para Contingencias a Corto Plazo		
Otros Activos Circulantes	0	0	Otras Provisiones a Corto Plazo		
Valores en Garantía			Otros Pasivos a Corto Plazo	0	0
Bienes en Garantía (excluye depósitos de fondos)			Ingresos por Clasificar		
Bienes Deriv. de Embargos, Decom., Aseg. y Dación en Pago			Recaudación por Participar		
Adquisición con Fondos de Terceros			Otros Pasivos Circulantes		
TOTAL DE ACTIVOS CIRCULANTES	247,893,536	144,840,703	TOTAL DE PASIVOS CIRCULANTES	19,873,292	17,663,192

La información contenida en este reporte es responsabilidad de la Unidad Ejecutora de Gasto, de conformidad a los Artículos 44, 125 y 126 de la Ley de Presupuesto y Gasto Eficiente del Distrito Federal.

ESTADOS FINANCIEROS
AUDITORÍA SUPERIOR DE LA CIUDAD DE MÉXICO
ESTADO DE SITUACIÓN FINANCIERA DETALLADO - LDF
(CIFRAS A PESOS)

CONCEPTO	AL 30 DE SEPTIEMBRE DE		CONCEPTO	AL 30 DE SEPTIEMBRE DE	
	2018	2017		2018	2017
FORMATO 1					
ACTIVO			PASIVO		
ACTIVO NO CIRCULANTE			PASIVO NO CIRCULANTE		
Inv. Financieras a Largo Plazo			Cuentas por Pagar a Largo Plazo		
Der. a Rec. Efect. o Equiv. a Largo Plazo			Documentos por Pagar a Largo Plazo		
Bienes Im., Infraest. y Construc. en Proc.	54,165,684	54,165,684	Deuda Pública a Largo Plazo		
Bienes Muebles	81,221,670	68,122,653	Pasivos Diferidos a Largo Plazo		
Activos Intangibles			Fond. y B. de Terc. en Gtia. y/o Admón. a Largo Plazo		
Deprec., Deterioro y Amort. Acum. de Bienes	(56,184,570)	(48,269,308)	Provisiones a Largo Plazo	99,624,170	113,286,639
Activos Diferidos			TOTAL DE PASIVOS NO CIRCULANTES	99,624,170	113,286,639
Est. por Pérdida o Deterioro de Activos No Circ.			TOTAL DEL PASIVO	119,497,462	130,949,831
Otros Activos No Circulantes			HACIENDA PÚBLICA / PATRIMONIO		
			HACIENDA PÚBLICA / PATRIMONIO CONTRIBUIDO	79,406,938	75,480,979
			Aportaciones	79,406,938	75,480,979
			Donaciones de Capital		
			Actualización de la Hacienda Pública/Patrimonio		
			HACIENDA PÚBLICA / PATRIMONIO GENERADO	128,191,920	12,428,922
			Resultados del Ejercicio (Ahorro / Desahorro)	128,191,920	12,428,922
			Resultados de Ejercicios Anteriores		0
			Revalúos		
			Reservas		
			Rectificaciones de Resultados de Ejercicios Anteriores		
			EXCESO O INSUF. EN LA ACT. DE LA HDA. PÚBL./PATRIM.	0	0
			Resultado por Posición Monetaria		
			Resultado por Tenencia de Activos No Monetarios		
TOTAL DE ACTIVOS NO CIRCULANTES	79,202,784	74,019,029	TOTAL HACIENDA PÚBLICA/PATRIMONIO	207,598,858	87,909,901
TOTAL DEL ACTIVO	327,096,320	218,859,732	TOTAL DEL PASIVO Y HACIENDA PÚBLICA/PATRIMONIO	327,096,320	218,859,732

La información consignada en este reporte es responsabilidad de la Unidad Ejecutora de Gasto, de conformidad a los Artículos 44, 125 y 126 de la Ley de Presupuesto y Gasto Eficiente del Distrito Federal.

**ESTADOS FINANCIEROS
AUDITORÍA SUPERIOR DE LA CIUDAD DE MÉXICO
INFORME ANALÍTICO DE LA DEUDA PÚBLICA Y OTROS PASIVOS - LDF
(CIFRAS A PESOS)**

DENOMINACIÓN DE LA DEUDA PÚBLICA Y OTROS PASIVOS	SALDO	DISPOSICIONES DEL PERIODO	AMORTIZACIONES DEL PERIODO	REVALUACIONES	SALDO	PAGO DE INTERESES DEL PERIODO	PAGO DE COMISIONES Y DEMÁS COSTOS ASOCIADOS DURANTE EL PERIODO
	AL 30 DE SEPTIEMBRE DE 2017			Y OTROS AJUSTES	AL 30 DE SEPTIEMBRE DE 2018		
DEUDA PÚBLICA	0	0	0	0	0	0	0
CORTO PLAZO	0	0	0	0	0	0	0
Instituciones de Crédito	0	0	0	0	0	0	0
Títulos o Valores	0	0	0	0	0	0	0
Arrendamientos Financieros	0	0	0	0	0	0	0
LARGO PLAZO	0	0	0	0	0	0	0
Instituciones de Crédito	0	0	0	0	0	0	0
Títulos o Valores	0	0	0	0	0	0	0
Arrendamientos Financieros	0	0	0	0	0	0	0
OTROS PASIVOS	130,949,831	0	0	0	119,497,462	0	0
TOTAL DE LA DEUDA PÚBLICA Y OTROS PASIVOS	130,949,831	0	0	0	119,497,462	0	0
DEUDA CONTINGENTE	0	0	0	0	0	0	0
DEUDA CONTINGENTE 1	0	0	0	0	0	0	0
DEUDA CONTINGENTE 2	0	0	0	0	0	0	0
DEUDA CONTINGENTE XX	0	0	0	0	0	0	0
VALOR DE INSTRUMENTOS BONO CUPÓN CERO	0	0	0	0	0	0	0
VAL. DE INSTRUMENTOS BONO CUPÓN CERO 1	0	0	0	0	0	0	0
VAL. DE INSTRUMENTOS BONO CUPÓN CERO 2	0	0	0	0	0	0	0
VAL. DE INSTRUMENTOS BONO CUPÓN CERO XX	0	0	0	0	0	0	0

OBLIGACIONES A	MONTO	PLAZO	TASA	COMISIONES Y	TASA
	CONTRATADO	FACTADO	DE INTERÉS	COSTOS RELACIONADOS	EFFECTIVA
OBLIGACIONES A CORTO PLAZO	0	0	0	0	0
CRÉDITO 1	0	0	0	0	0
CRÉDITO 2	0	0	0	0	0
CRÉDITO XX	0	0	0	0	0

La información consignada en este reporte es responsabilidad de la Unidad Ejecutora de Gasto, de conformidad a los Artículos 44, 125 y 126 de la Ley de Presupuesto y Gasto Eficiente del Distrito Federal.

FORMATO 2

**ESTADOS FINANCIEROS
AUDITORÍA SUPERIOR DE LA CIUDAD DE MÉXICO
INFORME ANALÍTICO DE OBLIGACIONES DIFERENTES DE FINANCIAMIENTOS - LDF
(CIFRAS A PESOS)**

DENOMINACIÓN DE LAS OBLIGACIONES DIFERENTES DE FINANCIAMIENTO	FECHA DEL CONTRATO	FECHA DE OPERACIÓN DEL PROYECTO	FECHA DE VENGIMIENTO	MONTO DE LA INVERSIÓN FACTUADO	PLAZO FACTUADO	MONTO PROMEDIO		MONTO PAGADO DE LA INVERSIÓN AL 30 DE SEPTIEMBRE DE 2018	MONTO PAGADO DE LA INVERSIÓN ACTUALIZADO AL 30 DE SEPTIEMBRE DE 2018	SALDO PENDIENTE POR PAGAR, DE LA INVERSIÓN AL 30 DE SEPTIEMBRE DE 2018
						MINUCIAL DEL PAGO DE LA CONTRAPRESTACIÓN	MINUCIAL DEL PAGO DE LA CONTRAPRESTACIÓN CORRESPONDIENTE AL PAGO DE INVERSIÓN			
Asociaciones Público Privadas										
Asociaciones Público Privadas 1				0		0	0	0	0	0
Asociaciones Público Privadas 2				0		0	0	0	0	0
Asociaciones Público Privadas 3				0		0	0	0	0	0
Asociaciones Público Privadas XX				0		0	0	0	0	0
Otros Instrumentos										
Otro Instrumento 1				0		0	0	0	0	0
Otro Instrumento 2				0		0	0	0	0	0
Otro Instrumento 3				0		0	0	0	0	0
Otro Instrumento XX				0		0	0	0	0	0
TOTAL DE OBLIGACIONES DIP. DE FINANCIAMIENTO				0		0	0	0	0	0

La información consignada en este reporte es responsabilidad de la Unidad Ejecutora de Gasto, de conformidad a los Artículos 44, 125 y 126 de la Ley de Presupuesto y Gasto Eficiente del Distrito Federal.



2018

2018

ACTIVO		PASIVO	
ACTIVO CIRCULANTE		PASIVO CIRCULANTE	
Efectivo y Equivalentes	247,445,913	Cuentas por Pagar a Corto Plazo	19,873,292
Derechos a Recibir Efectivo o Equivalentes	447,623	Documentos por Pagar a Corto Plazo	
Derechos a Recibir Bienes o Servicios		Porción a Corto Plazo de la Deuda Pública a Largo Plazo	
Inventarios		Títulos y Valores a Corto Plazo	
Almacenes		Pasivos Diferidos a Corto Plazo	
Estimación por Pérdida o Deterioro de Activos Circulantes		Fond. y Bienes de Terc. en Gtía. y/o Admón. a Corto Plazo	
Otros Activos Circulantes		Provisiones a Corto Plazo	
		Otros Pasivos a Corto Plazo	
TOTAL DE ACTIVOS CIRCULANTES	247,893,536	TOTAL DE PASIVOS CIRCULANTES	19,873,292
ACTIVO NO CIRCULANTE		PASIVO NO CIRCULANTE	
Inversiones Financieras a Largo Plazo		Cuentas por Pagar a Largo Plazo	
Derechos a Recibir Efectivo o Equivalentes a Largo Plazo		Documentos por Pagar a Largo Plazo	
Bienes Inmuebles, Infraestructura y Construcciones en Proceso	54,165,684	Deuda Pública a Largo Plazo	
Bienes Muebles	81,221,670	Pasivos Diferidos a Largo Plazo	
Activos Intangibles		Fond. y Bienes de Terc. en Gtía. y/o Admón. a Largo Plazo	
Depreciación, Deterioro y Amortización Acumulada de Bienes	(56,184,570)	Provisiones a Largo Plazo	99,624,170
Activos Diferidos			
Estimación por Pérdida o Deterioro de Activos No Circulantes		TOTAL DE PASIVOS NO CIRCULANTES	99,624,170
Otros Activos No Circulantes		TOTAL DEL PASIVO	119,497,462
		HACIENDA PÚBLICA / PATRIMONIO	
		HACIENDA PÚBLICA / PATRIMONIO CONTRIBUIDO	79,406,938
		Aportaciones	79,406,938
		Donaciones de Capital	
		Actualización de la Hacienda Pública/Patrimonio	
		HACIENDA PÚBLICA / PATRIMONIO GENERADO	128,191,920
		Resultados del Ejercicio (Ahorro / Desahorro)	128,191,920
		Resultados de Ejercicios Anteriores	
		Revalúos	
		Reservas	
		Rectificaciones de Resultados de Ejercicios Anteriores	
		EXCESO O INSUF. EN LA ACT. DE LA HDA. PÚBL./PATRIM.	
		Resultado por Posición Monetaria	
		Resultado por Tenencia de Activos No Monetarios	
TOTAL DE ACTIVOS NO CIRCULANTES	79,202,784	TOTAL HACIENDA PÚBLICA/PATRIMONIO	207,598,858
TOTAL DEL ACTIVO	327,096,320	TOTAL DEL PASIVO Y HACIENDA PÚBLICA/PATRIMONIO	327,096,320

SUBDIRECTOR DE ADMINISTRACIÓN FINANCIERA CONTABILIDAD

DIRECTOR DE RECURSOS FINANCIEROS

DIRECTOR GENERAL DE ADMINISTRACIÓN Y SISTEMAS

C. P. EMILIO CHÁVEZ GARCÍA

LIC. MARCO ANTONIO ALVARADO SÁNCHEZ

LIC. ROMÁN TORRES HUATO

BAJO PROTESTA DE DECIR VERDAD QUE LOS ESTADOS FINANCIEROS Y SUS NOTAS, SON RAZONABLEMENTE CORRECTOS Y SON RESPONSABILIDAD DEL EMISOR

La información consignada en este reporte es responsabilidad de la Unidad Ejecutora de Gasto, de conformidad a los Artículos 44, 125 y 126 de la Ley de Presupuesto y Gasto Eficiente del Distrito Federal.

Las notas que acompañan al presente Estado Financiero son parte integral del mismo.

	AL 30 DE SEPTIEMBRE DE		VARIACIÓN	
	2018	2017	IMPORTE	PORCENTAJE
ACTIVO				
ACTIVO CIRCULANTE				
Efectivo y Equivalentes	247,445,913	144,662,668	102,783,245	71
Derechos a Recibir Efectivo o Equivalentes	447,623	178,035	269,588	151
Derechos a Recibir Bienes o Servicios				
Inventarios				
Almacenes				
Estimación por Pérdida o Deterioro de Activos Circulantes				
Otros Activos Circulantes				
TOTAL DE ACTIVOS CIRCULANTES	247,893,536	144,840,703	103,052,833	71
ACTIVO NO CIRCULANTE				
Inversiones Financieras a Largo Plazo				
Derechos a Recibir Efectivo o Equivalentes a Largo Plazo				
Bienes Inmuebles, Infraestructura y Construcciones en Proceso	54,165,684	54,165,684		
Bienes Muebles	81,221,670	68,122,653	13,099,017	19
Activos Intangibles				
Depreciación, Deterioro y Amortización Acumulada de Bienes	(56,184,570)	(48,269,308)	(7,915,262)	16
Activos Diferidos				
Estimación por Pérdida o Deterioro de Activos No Circulantes				
Otros Activos No Circulantes				
TOTAL DE ACTIVOS NO CIRCULANTES	79,202,784	74,019,029	5,183,755	7
TOTAL DE ACTIVO	327,096,320	218,859,732	108,236,588	49
PASIVO				
PASIVO CIRCULANTE				
Cuentas por Pagar a Corto Plazo	19,873,292	17,663,192	2,210,100	13
Documentos por Pagar a Corto Plazo				
Porción a Corto Plazo de la Deuda Pública a Largo Plazo				
Títulos y Valores a Corto Plazo				
Pasivos Diferidos a Corto Plazo				
Fondos y Bienes de Terceros en Garantía y/o Administración a Corto Plazo				
Provisiones a Corto Plazo				
Otros Pasivos a Corto Plazo				
TOTAL DE PASIVOS CIRCULANTES	19,873,292	17,663,192	2,210,100	13
PASIVO NO CIRCULANTE				
Cuentas por Pagar a Largo Plazo				
Documentos por Pagar a Largo Plazo				
Deuda Pública a Largo Plazo				
Pasivos Diferidos a Largo Plazo				
Fondos y Bienes de Terceros en Garantía y/o Administración a Largo Plazo	99,624,170	113,286,639	(13,662,469)	(12)
Provisiones a Largo Plazo				
TOTAL DE PASIVOS NO CIRCULANTES	99,624,170	113,286,639	(13,662,469)	(12)
TOTAL DE PASIVO	119,497,462	130,949,831	(11,452,369)	(9)
HACIENDA PÚBLICA / PATRIMONIO				
HACIENDA PÚBLICA / PATRIMONIO CONTRIBUIDO				
Aportaciones	79,406,938	75,480,979	3,925,959	5
Donaciones de Capital	79,406,938	75,480,979	3,925,959	5
Actualización de la Hacienda Pública/Patrimonio				
HACIENDA PÚBLICA / PATRIMONIO GENERADO				
Resultados del Ejercicio (Ahorro / Desahorro)	128,191,920	12,428,922	115,762,998	931
Resultados de Ejercicios Anteriores	128,191,920	12,428,922	115,762,998	931
Revalúos				
Reservas				
Rectificaciones de Resultados de Ejercicios Anteriores				
EXCESO O INSUFICIENCIA EN LA ACT. DE LA HDA. PÚBLICA/PATRIMONIO				
Resultado por Posición Monetaria				
Resultado por Tenencia de Activos No Monetarios				
TOTAL HACIENDA PÚBLICA/PATRIMONIO	207,598,858	87,909,901	119,688,957	136
TOTAL DEL PASIVO Y HACIENDA PÚBLICA/PATRIMONIO	327,096,320	218,859,732	108,236,588	49

SUBDIRECTOR DE ADMINISTRACIÓN FINANCIERA Y CONTABILIDAD

DIRECTOR DE RECURSOS FINANCIEROS

DIRECTOR GENERAL DE ADMINISTRACIÓN Y SISTEMAS

C.P. EMILIO HERRERA GARCÍA

LIC. MARCO ANTONIO ALVARADO SÁNCHEZ

LIC. ROMÁN TORRES HUATO

BAJO EL JURAMENTO DE DECIR VERDAD QUE LOS ESTADOS FINANCIEROS Y SUS NOTAS, SON RAZONABLEMENTE CORRECTOS Y SON RESPONSABILIDAD DEL EMISOR

La información consignada en este reporte es responsabilidad de la Unidad Ejecutora de Gasto, de conformidad a los Artículos 44, 125 y 126 de la Ley de Presupuesto y Gasto Eficiente del Distrito Federal, la que servirá de base para la integración de la Cuenta Pública 2016.

Las notas que acompañan al presente Estado Financiero son parte integral del mismo.

INGRESOS Y OTROS BENEFICIOS

INGRESOS DE GESTIÓN	
Impuestos	
Cuotas y Aportaciones de Seguridad Social	
Contribuciones de Mejoras	
Derechos	
Productos	
Aprovechamientos	
Ingresos por Venta de Bienes y Prestación de Servicios	
PARTICIPACIONES, APORTACIONES, CONVENIOS, INCENTIVOS DERIVADOS DE LA COLABORACION FISCAL, FONDOS DISTINTOS DE APORTACIONES, TRANSFERENCIAS, ASIGNACIONES, SUBSIDIOS Y SUBVENCIONES, Y PENSIONES Y JUBILACIONES	570,206,061
Participaciones, Aportaciones, Convenios, Incentivos Derivados de la Colaboración Fiscal y Fondos distintos de Aportaciones	
Transferencia, Asignaciones, Subsidios y Subvenciones, y Pensiones y Jubilaciones	570,206,061
OTROS INGRESOS Y BENEFICIOS	
Ingresos Financieros	5,863,508
Incremento por Variación de Inventarios	5,267,188
Disminución del Exceso de Estimaciones por Pérdida, Deterioro u Obsolescencia	
Disminución del Exceso de Provisiones	109,772
Otros Ingresos y Beneficios Varios	486,548

TOTAL DE INGRESOS Y OTROS BENEFICIOS **576,069,569**

GASTOS Y OTRAS PÉRDIDAS

GASTOS DE FUNCIONAMIENTO	
Servicios Personales	443,369,483
Materiales y Suministros	410,338,868
Servicios Generales	8,924,606
	24,106,009
TRANSFERENCIA, ASIGNACIONES, SUBSIDIOS Y OTRAS AYUDAS	
Transferencias Internas y Asignaciones al Sector Público	
Transferencias al Resto del Sector Público	
Subsidios y Subvenciones	
Ayudas Sociales	
Pensiones y Jubilaciones	
Transferencias a Fideicomisos, Mandatos y Contratos Análogos	
Transferencias a la Seguridad Social	
Donativos	
Transferencias al Exterior	
PARTICIPACIONES Y APORTACIONES	
Participaciones	
Aportaciones	
Convenios	
INTERESES, COMISIONES Y OTROS GASTOS DE LA DEUDA PÚBLICA	
Intereses de la Deuda Pública	
Comisiones de la Deuda Pública	
Gastos de la Deuda Pública	
Costo por Coberturas	
Apoyos Financieros	
OTROS GASTOS Y PÉRDIDAS EXTRAORDINARIAS	
Estimaciones, Depreciaciones, Deterioros, Obsolescencias y Amortizaciones	4,508,166
Provisiones	4,508,166
Disminución de Inventarios	
Aumento por Insuficiencia de Estimaciones por Pérdida o Deterioro y Obsolescencia	
Aumento por Insuficiencia de Provisiones	
Otros Gastos	

INVERSIÓN PÚBLICA
Inversión Pública no Capitalizable

TOTAL DE GASTOS Y OTRAS PÉRDIDAS **447,877,649**

RESULTADOS DEL EJERCICIO (AHORRO / DESAHORRO) **128,191,920**

SUBDIRECTOR DE ADMINISTRACIÓN FINANCIERA Y CONTABILIDAD  C.P. ESPINOZA SÁNCHEZ GARCÍA	DIRECTOR DE RECURSOS FINANCIEROS  LIC. MARCO ANTONIO ALVARADO SÁNCHEZ	DIRECTOR GENERAL DE ADMINISTRACIÓN Y SISTEMAS  LIC. ROMÁN TORRES HUATO
--	--	---

Bajo protesta de decir verdad que los Estados Financieros y sus Notas, son razonablemente correctos y son responsabilidad del Emisor
 La información contenida en este reporte es responsabilidad de la Unidad Ejecutora de Gasto, de conformidad a los Artículos 44, 125 y 126 de la Ley de Presupuesto y Gasto Eficiente del Distrito Federal.

AL 30 DE SEPTIEMBRE DE
2018 2017 VARIACIÓN
2018 2017 2018 2017

INGRESOS Y OTROS BENEFICIOS

INGRESOS DE GESTIÓN

- Impuestos
- Cuotas y Aportaciones de Seguridad Social
- Contribuciones de Mejoras
- Derechos
- Productos
- Aprovechamientos
- Ingresos por Venta de Bienes y Prestación de Servicios

PARTICIPACIONES, APORTACIONES, CONVENIOS, INCENTIVOS DERIVADOS DE LA COLABORACIÓN FISCAL, FONDOS DISTINTOS DE APORTACIONES, TRANSFERENCIAS, ASIGNACIONES, SUBSIDIOS Y SUBVENCIONES, Y PENSIONES Y JUBILACIONES

- Participaciones, Aportaciones, Convenios, Incentivos Derivados de la Colaboración Fiscal y Fondos distintos de Aportaciones
- Transferencia, Asignaciones, Subsidios y Subvenciones, y Pensiones y Jubilaciones

OTROS INGRESOS Y BENEFICIOS

- Ingresos Financieros
- Incremento por Variación de Inventarios
- Disminución del Exceso de Estimaciones por Pérdida, Deterioro u Obsolescencia
- Disminución del Exceso de Provisiones
- Otros Ingresos y Beneficios Varios

TOTAL DE INGRESOS Y OTROS BENEFICIOS

GASTOS Y OTRAS PÉRDIDAS

GASTOS DE FUNCIONAMIENTO

- Servicios Personales
- Materiales y Suministros
- Servicios Generales

TRANSFERENCIA, ASIGNACIONES, SUBSIDIOS Y OTRAS AYUDAS

- Transferencias Internas y Asignaciones al Sector Público
- Transferencias al Resto del Sector Público
- Subsidios y Subvenciones
- Ayudas Sociales
- Pensiones y Jubilaciones
- Transferencias a Fideicomisos, Mandatos y Contratos Análogos
- Transferencias a la Seguridad Social
- Donativos
- Transferencias al Exterior

PARTICIPACIONES Y APORTACIONES

- Participaciones
- Aportaciones
- Convenios

INTERESES, COMISIONES Y OTROS GASTOS DE LA DEUDA PÚBLICA

- Intereses de la Deuda Pública
- Comisiones de la Deuda Pública
- Gastos de la Deuda Pública
- Costo por Coberturas
- Apoyos Financieros

OTROS GASTOS Y PÉRDIDAS EXTRAORDINARIAS

- Estimaciones, Depreciaciones, Deterioros, Obsolescencias y Amortizaciones
- Provisiones
- Disminución de Inventarios
- Aumento por Insuficiencia de Estimaciones por Pérdida o Deterioro y Obsolescencia
- Aumento por Insuficiencia de Provisiones
- Otros Gastos

INVERSIÓN PÚBLICA

- Inversión Pública no Capitalizable

TOTAL DE GASTOS Y OTRAS PÉRDIDAS

RESULTADOS DEL EJERCICIO (AHORRO / DESAHORRO)

SUBDIRECTOR DE ADMINISTRACIÓN FINANCIERA Y CONTABILIDAD  C.P. ERWIN CHÁVEZ GARCÍA	DIRECTOR DE RECURSOS FINANCIEROS  LIC. MARCO ANTONIO ALVARADO SÁNCHEZ	DIRECTOR GENERAL DE ADMINISTRACIÓN Y SISTEMAS  LIC. ROMÁN TORRES HUATO
--	--	---

BAJO PROMESA DE DECIR VERDAD QUE LOS ESTADOS FINANCIEROS Y SUS NOTAS, SON RAZONABLEMENTE CORRECTOS Y SON RESPONSABILIDAD DEL EMISOR

La información contenida en este reporte es responsabilidad de la Unidad Ejecutora de Gasto, de conformidad a los Artículos 44, 125 y 126 de la Ley de Presupuesto y Gasto Eficiente del Distrito Federal.

Las notas que acompañan al presente Estado Financiero son parte integral del mismo

CONCEPTO	ORIGEN 2018	APLICACIÓN 2018
ACTIVO		
ACTIVO CIRCULANTE		
Efectivo y Equivalentes		102,783,245
Derechos a Recibir Efectivo o Equivalentes		269,588
Derechos a Recibir Bienes o Servicios		
Inventarios		
Almacenes		
Estimación por Pérdida o Deterioro de Activos Circulantes		
Otros Activos Circulantes		
ACTIVO NO CIRCULANTE		
Inversiones Financieras a Largo Plazo		
Derechos a Recibir Efectivo o Equivalentes a Largo Plazo		
Bienes Inmuebles, Infraestructura y Construcciones en Proceso		
Bienes Muebles		13,099,017
Activos Intangibles		
Depreciación, Deterioro y Amortización Acumulada de Bienes		
Activos Diferidos	7,915,262	
Estimación por Pérdida o Deterioro de Activos No Circulantes		
Otros Activos No Circulantes		
PASIVO		
PASIVO CIRCULANTE		
Cuentas por Pagar a Corto Plazo		
Documentos por Pagar a Corto Plazo	2,210,100	
Porción a Corto Plazo de la Deuda Pública a Largo Plazo		
Títulos y Valores a Corto Plazo		
Pasivos Diferidos a Corto Plazo		
Fondos y Bienes de Terceros en Garantía y/o Administración a Corto Plazo		
Provisiones a Corto Plazo		
Otros Pasivos a Corto Plazo		
PASIVO NO CIRCULANTE		
Cuentas por Pagar a Largo Plazo		
Documentos por Pagar a Largo Plazo		
Deuda Pública a Largo Plazo		
Pasivos Diferidos a Largo Plazo		
Fondos y Bienes de Terceros en Garantía y/o Administración a Largo Plazo		
Provisiones a Largo Plazo		13,662,469
HACIENDA PÚBLICA / PATRIMONIO		
HACIENDA PÚBLICA / PATRIMONIO CONTRIBUIDO		
Aportaciones		
Donaciones de Capital		3,925,959
Actualización de la Hacienda Pública/Patrimonio		
HACIENDA PÚBLICA / PATRIMONIO GENERADO		
Resultados del Ejercicio (Ahorro / Desahorro)		
Resultados de Ejercicios Anteriores		115,762,998
Revalúos		
Reservas		
Rectificaciones de Resultados de Ejercicios Anteriores		
EXCESO O INSUFICIENCIA EN LA ACT. DE LA HDA. PÚBLICA/PATRIMONIO		
Resultado por Posición Monetaria		
Resultado por Tenencia de Activos No Monetarios		
TOTAL DE ACTIVO, PASIVO Y HACIENDA PÚBLICA/PATRIMONIO	129,814,319	129,814,319

SUBDIRECTOR DE ADMINISTRACIÓN FINANCIERA Y CONTABILIDAD

C.P. ERIBIN CHÁVEZ GARCÍA

DIRECTOR DE RECURSOS FINANCIEROS

LIC. MARÍCO ANTONIO ALVARADO SÁNCHEZ

DIRECTOR GENERAL DE ADMINISTRACIÓN Y SISTEMAS

LIC. ROMÁN TORRES HUATO

BAJO PROMESA DE DECIR VERDAD QUE LOS ESTADOS FINANCIEROS Y SUS NOTAS, SON RAZONABLEMENTE CORRECTOS Y SON RESPONSABILIDAD DEL EMISOR

La información contenida en este reporte es responsabilidad de la Unidad Ejecutora de Gasto, de conformidad a los Artículos 44, 125 y 126 de la Ley de Presupuesto y Gasto Eficiente del Distrito Federal.

Las notas que acompañan al presente Estado Financiero son parte integral del mismo

RUBROS	2018	2017
FLUJOS DE EFECTIVO DE LAS ACTIVIDADES DE OPERACIÓN		
ORIGEN	576,069,569	501,756,442
Impuestos		
Cuotas y Aportaciones de Seguridad Social		
Contribuciones de Mejoras		
Derechos		
Productos		
Aprovechamiento		
Ingresos por Venta de Bienes y Prestación de Servicios		
Participaciones, Aportaciones, Convenios Incentivos, Derivados de la Colaboración Fiscal y Fondos distintos de Aportaciones		
Transferencias, Asignaciones, Subsidios y subvenciones, y Pensiones y Jubilaciones	570,206,061	500,957,818
Otros Orígenes de Operación	5,863,508	798,624
APLICACIÓN	447,877,649	489,327,520
Servicios Personales		
Materiales y Suministros	410,338,868	457,782,897
Servicios Generales	8,924,606	7,744,049
Transferencias Internas y Asignaciones al Sector Público	24,106,009	21,131,244
Transferencias al Resto del Sector Público		
Subsidios y Subvenciones		
Ayudas Sociales		
Pensionamientos y Jubilaciones		
Transferencias a Fideicomisos, Mandatos y Contratos Análogos		
Transferencias a la Seguridad Social		
Donativos		
Transferencias al Exterior		
Participaciones		
Aportaciones		
Convenios		
Otras Aplicaciones de Operación	4,508,166	2,669,330
FLUJOS NETOS DE EFECTIVO POR ACTIVIDADES DE OPERACIÓN	128,191,920	12,428,922
FLUJOS DE EFECTIVO DE LAS ACTIVIDADES DE INVERSIÓN		
ORIGEN	11,841,221	(1,979,608)
Bienes Inmuebles, Infraestructura y Construcciones en Proceso	7,915,262	1,448,393
Bienes Muebles		
Otros Orígenes de Inversión	3,925,959	(3,428,001)
APLICACIÓN	13,099,017	(2,050,672)
Bienes Inmuebles, Infraestructura y Construcciones en Proceso		
Bienes Muebles		
Otros Orígenes de Inversión	13,099,017	(2,050,672)
FLUJOS NETOS DE EFECTIVO POR ACTIVIDADES DE INVERSIÓN	(1,257,796)	71,064
FLUJO DE EFECTIVO DE LAS ACTIVIDADES DE FINANCIAMIENTO		
ORIGEN	(13,932,057)	(4,013,862)
Endeudamiento Neto		
Interno		
Externo		
Otros Orígenes de Financiamiento	(13,932,057)	(4,013,862)
APLICACIÓN	10,218,822	6,999,412
Servicios de la Deuda	(2,210,100)	(2,832,823)
Interno	(2,210,100)	(2,832,823)
Externo		
Otras Aplicaciones de Financiamiento	12,428,922	9,832,235
FLUJOS NETO DE EFECTIVO POR ACTIVIDADES DE FINANCIAMIENTO	(24,150,879)	(11,013,274)
INCREMENTO / DISMINUCIÓN NETA EN EL EFECTIVO Y EQUIVALENTES AL EFECTIVO	102,783,245	1,486,712
EFECTIVO Y EQUIVALENTES AL EFECTIVO AL INICIO DEL EJERCICIO	144,662,668	143,175,957
EFECTIVO Y EQUIVALENTES AL EFECTIVO AL FINAL DEL EJERCICIO	247,445,913	144,662,668

SUBDIRECTOR DE ADMINISTRACIÓN FINANCIERA Y CONTABILIDAD

DIRECTOR DE RECURSOS FINANCIEROS

DIRECTOR GENERAL DE ADMINISTRACIÓN Y SISTEMAS

C. P. ERIC CHÁVEZ GARCÍA

LIC. MARCO ANTONIO ALVARADO SÁNCHEZ

LIC. ROMÁN TORRES HUATO

BAJO PROMESA DE DECIR VERDAD QUE LOS ESTADOS FINANCIEROS Y SUS NOTAS, SON RAZONABLEMENTE CORRECTOS Y SON RESPONSABILIDAD DEL EMISOR

La información contenida en este reporte es responsabilidad de la Unidad Ejecutora de Gasto, de conformidad a los Artículos 44, 125 y 126 de la Ley de Presupuesto y Gasto Eficiente del Distrito Federal.

Las notas que acompañan al presente Estado Financiero son parte integral del mismo

**ESTADOS FINANCIEROS
AUDITORÍA SUPERIOR DE LA CIUDAD DE MÉXICO
ESTADO DE VARIACIÓN EN LA HACIENDA PÚBLICA / PATRIMONIO
AL 30 DE SEPTIEMBRE DE 2018
(CIFRAS A PESOS)**

CONCEPTO	HACIENDA PÚBLICA / PATRIMONIO CONTRIBUÍDO	HACIENDA PÚBLICA / PATRIMONIO GENERADO DE EJERCICIOS ANTERIORES	HACIENDA PÚBLICA / PATRIMONIO GENERADO DEL EJERCICIO	EXCESO O INSUFICIENCIA EN LA ACTUALIZACIÓN DE LA HACIENDA PÚBLICA / PATRIMONIO	TOTAL
HACIENDA PÚBLICA / PATRIMONIO NETO AL FINAL DEL EJERCICIO DE 2016	78,908,980				78,908,980
HACIENDA PÚBLICA / PATRIMONIO CONTRIBUIDO NETO DE 2017					
Aportaciones	(3,428,001)				(3,428,001)
Donaciones de Capital	(3,428,001)				
Actualizaciones de la Hacienda Pública / Patrimonio					
HACIENDA PÚBLICA / PATRIMONIO GENERADO NETO DE 2017					
Resultados del Ejercicio (Ahorro / Desahorro)			12,428,922		12,428,922
Resultados de Ejercicios Anteriores			12,428,922		
Revalúos					
Reservas					
Rectificaciones de Resultados de ejercicios Anteriores					
EXCESO O INSUFICIENCIA EN LA ACTUALIZACIÓN DE LA HACIENDA PÚBLICA Y PATRIMONIO NETO DE 2017	79,406,938				79,406,938
Resultados Por Posición Monetaria					
Resultado por Tenencia de Activos no Monetarios					
			(12,428,922)		
HACIENDA PÚBLICA / PATRIMONIO NETO FINAL DE 2017	75,480,979				87,909,901
CAMBIOS EN LA HACIENDA PÚBLICA / PATRIMONIO CONTRIBUIDO NETO DE 2017					
Aportaciones	3,925,959				3,925,959
Donaciones de Capital	3,925,959				
Actualizaciones de la Hacienda Pública / Patrimonio					
VARIACIONES DE LA HACIENDA PÚBLICA / PATRIMONIO GENERADO NETO DE 2017					
Resultados del Ejercicio (Ahorro / Desahorro)			115,762,998		115,762,998
Resultados de Ejercicios Anteriores			128,191,920		
Revalúos			(12,428,922)		
Reservas					
Rectificaciones de Resultados de ejercicios Anteriores					
CAMBIOS EN EL EXCESO O INSUFICIENCIA EN LA ACTUALIZACIÓN DE LA HACIENDA PÚBLICA Y PATRIMONIO NETO DE 2017	79,406,938				91,835,860
Resultados Por Posición Monetaria					
Resultado por Tenencia de Activos no Monetarios					
			(115,762,998)		
SALDO NETO EN LA HACIENDA PÚBLICA / PATRIMONIO 2017	79,406,938				207,598,858
			128,191,920		

SUBDIRECTOR DE ADMINISTRACIÓN FINANCIERA Y CONTABILIDAD

DIRECTOR DE RECURSOS FINANCIEROS

DIRECTOR GENERAL DE ADMINISTRACIÓN Y SISTEMAS

C. P. ERIBÉN CHÁVEZ GARCÍA

LIC. MARCO ANTONIO ALVARADO SÁNCHEZ

LIC. ROMÁN TORRES HUATO

BAJO PROTESTA DE DECIR VERDAD DECLARAMOS QUE LOS ESTADOS FINANCIEROS Y SUS NOTAS, SON RAZONABLEMENTE CORRECTOS Y SON RESPONSABILIDAD DEL EMISOR

La información consignada en este reporte es responsabilidad de la Unidad Ejecutora de Gasto, de conformidad a los Artículos 44, 125 y 126 de la Ley de Presupuesto y Gasto Eficiente del Distrito Federal

Las notas que acompañan al presente Estado Financiero son parte integral del mismo

DENOMINACIÓN DE LAS DEUDAS	MONEDA DE CONTRATACIÓN	INSTITUCIÓN O O PAÍS ACREEDOR	SALDO INICIAL DEL PERIODO	SALDO FINAL DEL PERIODO
DEUDA PÚBLICA				
CORTO PLAZO:				
DEUDA INTERNA				
Instituciones del Crédito				
Títulos y Valores				
Arrendamientos Financieros				
DEUDA EXTERNA				
Organismos Financieros Internacionales				
Deuda Bilateral				
Títulos y Valores				
Arrendamientos Financieros				
SUBTOTAL A CORTO PLAZO				
LARGO PLAZO:				
DEUDA INTERNA				
Instituciones del Crédito				
Títulos y Valores				
Arrendamientos Financieros				
DEUDA EXTERNA				
Organismos Financieros Internacionales				
Deuda Bilateral				
Títulos y Valores				
Arrendamientos Financieros				
SUBTOTAL A LARGO PLAZO				
OTROS PASIVOS				
TOTAL DEUDA Y OTROS PASIVOS			130,949,831	119,497,462
			130,949,831	119,497,462

SUBDIRECTOR DE ADMINISTRACIÓN FINANCIERA Y
CONTABILIDAD

DIRECTOR DE RECURSOS FINANCIEROS

DIRECTOR GENERAL DE ADMINISTRACIÓN Y SISTEMAS

C.P. ERWIN CHAVEZ GARCÍA

LIC. MARCO ANTONIO ALVARADO SÁNCHEZ

LIC. ROMÁN TORRES HUATO

BAJO PROTESTA DE DECIR VERDAD QUE LOS ESTADOS FINANCIEROS Y SUS NOTAS, SON RAZONABLEMENTE CORRECTOS Y SON RESPONSABILIDAD DEL EMISOR

La información consignada en este reporte es responsabilidad de la Unidad Ejecutora de Gasto, de conformidad a los Artículos 44, 125 y 126 de la Ley de Presupuesto y Gasto Eficiente del Distrito Federal, la que servirá de base para la integración de la Cuenta Pública 2018.

CONCEPTO	SALDO	CARGOS	ABONOS	SALDO	VARIACIÓN
	INICIAL SEPTIEMBRE DE 2017	DEL PERIODO	DEL PERIODO	FINAL SEPTIEMBRE DE 2018	DEL PERIODO
ACTIVO	218,859,732	39,009,713,684	38,901,477,096	327,096,320	108,236,588
ACTIVO CIRCULANTE	144,840,703	38,996,299,261	38,893,246,428	247,893,536	103,052,833
Efectivo y Equivalentes	144,662,668	38,991,150,989	38,888,367,744	247,445,913	102,783,245
Derechos a Recibir Efectivo o Equivalentes	178,035	5,148,272	4,878,684	447,623	269,588
Derechos a Recibir Bienes o Servicios					
Inventarios					
Almacenes					
Estim. por Pérdida o Deterioro de Act. Circulantes					
Otros Activos Circulantes					
ACTIVO NO CIRCULANTE	74,019,029	13,414,423	8,230,668	79,202,784	5,183,755
Inversiones Financieras a Largo Plazo					
Der. a Recibir Efect. o Equiv. a Largo Plazo					
Bienes Inm., Infraestructura y Construc. en Proceso	54,165,684			54,165,684	
Bienes Muebles	68,122,653	13,256,720	157,703	81,221,670	13,099,018
Activos Intangibles					
Depreciación, Deterioro y Amort. Acum. de Bienes	(48,269,308)	157,703	8,072,965	(56,184,570)	(7,915,262)
Activos Diferidos					
Estim. por Pérdida o Det. de Act. No Circulantes					
Otros Activos No Circulantes					

SUBDIRECTOR DE ADMINISTRACIÓN FINANCIERA Y CONTABILIDAD

C.P. ERMINIO GARCÍA

DIRECTOR DE RECURSOS FINANCIEROS

LIC. MARCO ANTONIO ALVARADO SÁNCHEZ

DIRECTOR GENERAL DE ADMINISTRACIÓN Y SISTEMAS

LIC. ROMÁN TORRES HUATO

Bajo protesta de decir verdad que los Estados Financieros y sus Notas, son razonablemente correctos y son responsabilidad del Emisor

La información consignada en este reporte es responsabilidad de la Unidad Ejecutora de Gasto, de conformidad a los Artículos 44, 125 y 126 de la Ley de Presupuesto y Gasto Eficiente del Distrito Federal.

Las notas que acompañan al presente Estado Financiero son parte integral del mismo

AUDITORÍA SUPERIOR DE LA CIUDAD DE MÉXICO

NOTAS A LOS ESTADOS FINANCIEROS

A) NOTAS DE DESGLOSE

I) Notas al Estado de Situación Financiera

Activo

Efectivo y Equivalentes

La cuenta de efectivo y equivalentes refleja un saldo de 247,445,913 pesos al 30 de septiembre de 2018 y se integra de la siguiente manera:

EFECTIVO Y EQUIVALENTES (CIFRAS EN PESOS)		
INTEGRACIÓN	AL 30 DE SEPTIEMBRE DE	
	2018	2017
TOTAL EFECTIVO	183,420	177,641
BANCO MERCANTIL DEL NORTE S.A. 0103550802	2,677,139	772,847
BBVA BANCOMER S.A. 0453082148	601,400	60,598
BANCO MERCANTIL DEL NORTE S.A. 0608690258	0	0
BANCO MERCANTIL DEL NORTE, S.A. 0415365736	5,000	5,000
BANCO SCOTIABANK INVERLAT, S.A. 00103319492	103,922	103,278
BANCO SCOTIABANCK INVERLAT, S.A. 0103401761	20,000	20,000
TOTAL BANCOS	3,407,461	961,723
BANORTE S.A. (3550802)	13,500,000	17,400,000
BBVA BANCOMER S.A. (0453082148)	0	0
BANORTE S.A. (0503083579)	102,113,194	113,281,640
SCOTIABANCK INVERLAT, S.A. (31-3319492)	128,241,838	12,841,664
TOTAL INVERSIONES TEMPORALES (HASTA 3 MESES)	243,855,032	143,523,304
TOTAL	247,445,913	144,662,668

Derechos a recibir Efectivo y Equivalentes y Bienes o Servicios a Recibir

El saldo de 447,623 pesos, corresponde principalmente a gastos por comprobar de Deudores Diversos, mismos que se comprueban periódicamente a la ASCM.



DERECHOS A RECIBIR EFECTIVO O EQUIVALENTES
(CIFRAS EN PESOS)

INTEGRACIÓN	AL 30 DE SEPTIEMBRE DE	
	2018	2017
SERVIDORES PUBLICOS	137,981	24,012
OTROS	309,642	154,023
TOTAL DEUDORES DIVERSOS POR COBRAR A CORTO PLAZO	447,623	178,035
TOTAL	447,623	178,035

Bienes Disponibles para su Transformación o Consumo (inventarios)

INVENTARIOS
(CIFRAS EN PESOS)

INTEGRACIÓN	AL 30 de septiembre DE	
	2018	2017

NO APLICA

TOTAL

Inversiones Financieras

INVERSIONES FINANCIERAS
(CIFRAS EN PESOS)

INTEGRACIÓN	AL 30 de septiembre DE	
	2018	2017

NO APLICA

TOTAL

Bienes Muebles, Inmuebles e Intangibles

Se mantiene la inversión en inmuebles los cuales forman parte del patrimonio de esta institución, fortaleciendo así la actividad sustantiva.

BIENES INMUEBLES, INFRAESTRUCTURA Y CONSTRUCCIONES EN PROCESO		
(CIFRAS EN PESOS)		
	AL 30 DE SEPTIEMBRE DE	
INTEGRACIÓN	2018	2017
EDIFICIOS NO HABITACIONALES	54,165,684	54,165,684
TOTAL	54,165,684	54,165,684

El activo fijo registrado se encuentra conciliado por las Direcciones de Recursos Financieros y Recursos Materiales y Servicios Generales, el registro de las depreciaciones se realiza conforme a los montos que informa esta última.

BIENES MUEBLES		
(CIFRAS EN PESOS)		
	AL 30 DE SEPTIEMBRE DE	
INTEGRACIÓN	2018	2017
MOBILIARIO Y EQUIPO DE ADMINISTRACIÓN	58,615,670	45,967,890
MOBILIARIO Y EQUIPO EDUCACIONAL Y RECREATIVO	1,552,591	1,505,378
EQUIPO E INSTRUMENTAL MÉDICO Y DE LABORATORIO	31,824	22,777
EQUIPO DE TRANSPORTE	5,931,140	5,931,140
MAQUINARIA, OTROS EQUIPOS Y HERRAMIENTAS	15,017,650	14,622,673
COLECCIONES, OBRAS DE ARTE Y OBJETOS VALIOSOS	72,795	72,795
TOTAL	81,221,670	68,122,653

DEPRECIACIONES, DETERIORO Y AMORTIZACION ACUMULADA DE BIENES		
(CIFRAS EN PESOS)		
	AL 30 DE SEPTIEMBRE DE	
INTEGRACIÓN	2018	2017
DEPRECIACIÓN ACUMULADA DE MOBILIARIO Y EQUIPO DE ADMINISTRACIÓN	40,890,404	35,091,296
DEPRECIACIÓN ACUMULADA DE MOBILIARIO Y EQUIPO EDUCACIONAL Y RECREATIVO	1,410,124	1,207,856
DEPRECIACIÓN ACUMULADA DE EQUIPO E INSTRUMENTAL MÉDICO Y DE LABORATORIO	23,380	22,777
DEPRECIACIÓN ACUMULADA DE VEHÍCULOS Y EQUIPO DE TRANSPORTE	5,374,965	4,846,020
DEPRECIACIÓN ACUMULADA DE MAQUINARIA, OTROS EQUIPOS Y HERRAMIENTAS	8,485,697	7,101,359
TOTAL	56,184,570	48,269,308

A partir de julio de 2014 esta Auditoría de la Ciudad de México llevó al cabo el reconocimiento y registro de la depreciación de los activos fijos de la entidad, aplicando de manera consistente el mismo porcentaje de depreciación desde el inicio a la fecha, los años de vida útil y el porcentaje de depreciación por cada tipo de activo, los cuales se muestran a continuación:

TIPO DE ACTIVO	AÑOS DE VIDA ÚTIL	% DEPRECIACIÓN
Muebles de Oficina y Estantería	10	10.00%
Muebles excepto de Oficina y Estantería	10	10.00%
Bienes Artísticos, Culturales y Científicos	10	10.00%
Equipo de Cómputo y de Tecnologías de la Información	3	33.33%
Otros mobiliarios y Equipos de Administración	10	10.00%
Equipos y Aparatos Audiovisuales	3	33.33%
Cámaras Fotográficas y de Video	3	33.33%
Otro Mobiliario y Equipo Educativo y Recreativo	5	20.00%
Equipo Médico y de Laboratorio	5	20.00%
Instrumental Médico y de Laboratorio	5	20.00%
Automóviles y Camiones Destinados a Servicios Públicos y la operación de Programas Públicos	5	20.00%
Automóviles y Camiones Destinados a Servidores Públicos y Servicios Administrativos	5	20.00%
Otros Equipos de Transporte	5	20.00%
Sistemas de Aire Acondicionado, Calefacción y de Refrigeración Industrial y Comercial	10	10.00%
Equipos de Comunicación y Telecomunicación	10	10.00%
Equipos de Generación Eléctrica, Aparatos y Accesorios Eléctricos.	10	10.00%
Herramientas y Máquinas Herramienta.	10	10.00%
Otros Equipos	10	10.00%

Estimaciones y Deterioros

Otros Activos

Pasivo

Pasivo Circulante

El pasivo se desgrega por su vencimiento como sigue:

Servicios Personales por Pagar a Corto Plazo

Al 30 de septiembre de 2018 el importe por pagar de 4,317,832 pesos, corresponde principalmente a Obligaciones derivadas de una relación laboral, así como a descuentos por retenciones al personal.

Proveedores por Pagar a Corto Plazo

Al 30 de septiembre de 2018 existe un importe de 1,194,589 pesos, por pagar a proveedores a corto plazo.

Retenciones y Contribuciones por Pagar a Corto Plazo

El importe registrado al 30 de septiembre de 2018 en la cuenta de retenciones y contribuciones asciende a 13,444,233 pesos, de los cuales corresponden principalmente a las retenciones de impuesto sobre la renta realizadas, a las aportaciones a instituciones de seguridad social y al sistema de ahorro para el retiro, las cuales serán pagadas de conformidad con los plazos establecidos.

Otras Cuentas por Pagar a Corto Plazo

El saldo de 916,638 pesos, corresponde principalmente a recursos por convenios y recuperaciones de siniestros por aplicar.

CUENTAS POR PAGAR A CORTO PLAZO (CIFRAS EN PESOS)		
INTEGRACIÓN	AL 30 DE SEPTIEMBRE DE	
	2018	2017
POR REMUNERACIONES AL PERSONAL	830,031	1,245,675
OBLIGACIONES DERIVADOS DE UNA PRESTACION LABORAL	1,507,780	213,243
DESCUENTOS POR SERVICIOS CONTRATADOS POR EL PERSONAL	1,980,021	1,069,724
TOTAL SERVICIOS PERSONALES POR PAGAR A CORTO PLAZO (MENOS DE 90 DÍAS)	4,317,832	2,528,642
ENVASADORAS DE AGUAS EN MEXICO, S. DE R.L. DE C.V.	4,158	11,744
SERVICIOS DE SEGURIDAD Y ADMINISTRACIÓN DE REDES CORPORATIVAS, S.A. DE C.V.	0	214,774
SUMICOM TELEMARKETING, S.A. DE C.V.	0	76,572
TOTAL PROVEEDORES DE BIENES(MENOS DE 90 DÍAS)	4,158	303,090
RADIOMOVIL DIPSA S.A. DE C.V.	0	497
J R INTERCONTROL S.A. DE C.V.	33,052	0
IMPERIO AUTOMOTRIZ DEL SUR S.A DE C.V.	3,145	0
UNIVERSIDAD NACIONAL AUTONOMA DE MEXICO	992,541	0
VALERIA MONSERRAT CABELLO PLACENCIA	3,700	0
JESUS MARQUEZ HERNANDEZ	0	1,044
TRAINING & ACCURATE SYSTEMS IN FIRE SAFETY, S.A. DE C.V.	132,793	0
ISIDRO MOISES HERNANDEZ GARCIA	25,200	0
TOTAL PROVEEDORES DE SERVICIOS (MENOS DE 90 DÍAS)	1,190,431	1,541
TOTAL PROVEEDORES POR PAGAR A CORTO PLAZO (MENOS DE 90 DÍAS)	1,194,589	304,631
IMPUESTOS POR PAGAR	12,052,591	13,085,114
CONTRIBUCIONES POR PAGAR	1,391,642	1,444,478
TOTAL RETENCIONES Y CONTRIBUCIONES POR PAGAR A CORTO PLAZO (MENOS DE 90 DÍAS)	13,444,233	14,529,592
TOTAL OTRAS CUENTAS POR PAGAR A CORTO PLAZO (MENOS DE 90 DÍAS)	916,638	300,327
TOTAL	19,873,292	17,663,192

Pasivo No Circulante

El importe de 99,624,170 pesos representa el pasivo contingente constituido para hacer frente al pago de percepciones extraordinarias estipuladas en las condiciones

generales de trabajo, pago de laudos y responsabilidades patrimoniales de servidores públicos adscritos a la Auditoría Superior de la Ciudad de México; con base en los acuerdos emitidos por el Auditor Superior en los ejercicios de 2007, 2008 y 2016.

El saldo en cuestión, se encuentra soportado por un estudio-valoración actuarial, que considera esencialmente el financiamiento de las obligaciones a través del método de fondeo de reservas u obligaciones, de esta manera las obligaciones determinadas; tanto legales como las estimaciones por laudos, deben ser cubiertas por los activos del plan, con este método se pretende que los activos (fondeo) alcancen anualmente los niveles de obligación o deuda del sistema.

A continuación se presenta el desglose:

PROVISIONES A LARGO PLAZO (CIFRAS EN PESOS)		
INTEGRACIÓN	AL 30 DE SEPTIEMBRE DE	
	2018	2017
RESERVA PARA LIQUIDACION DE LAUDOS	34,465,625	31,972,432
RESERVA PARA RESPONSABILIDADES PATRIMONIALES	381,971	354,233
RESERVA PARA PERCEPCIONES EXTRAORDINARIAS POR SEPARACION DE CARGO Y RELEVO INSTITUCIONAL	64,776,574	80,959,974
TOTAL	99,624,170	113,286,639

II) Notas al Estado de Actividades

Ingresos de Gestión

Transferencias Internas y Asignaciones al Sector Público

Al 30 de septiembre de 2018, el saldo de la cuenta de ingresos y otros beneficios se integra por:

INGRESOS Y OTROS BENEFICIOS (CIFRAS EN PESOS)		
INTEGRACIÓN	AL 30 DE SEPTIEMBRE DE	
	2018	2017
MINISTRACIONES	558,760,786	496,820,282
AMPLIACIONES	11,445,275	4,137,536
REDUCCIONES	0	0
TOTAL PARTICIPACIONES, APORTACIONES, TRANSFERENCIAS, ASIGNACIONES, SUBSIDIOS Y OTRAS AYUDAS	570,206,061	500,957,818
INGRESOS FINANCIEROS	5,267,188	762,263
DISMINUCIÓN DEL EXCESO DE PROVISIONES	109,772	15,241
OTROS INGRESOS Y BENEFICIOS VARIOS	486,548	21,120
TOTAL OTROS INGRESOS Y BENEFICIOS	5,863,508	798,624
TOTAL	576,069,569	501,756,442

Gastos y Otras Pérdidas

Los gastos de funcionamiento del 1 de enero al 30 de septiembre de 2018, se clasifican como sigue:

GASTOS Y OTRAS PÉRDIDAS (CIFRAS EN PESOS)		
INTEGRACIÓN	AL 30 DE SEPTIEMBRE DE	
	2018	2017
SERVICIOS PERSONALES	410,338,868	457,782,897
MATERIALES Y SUMINISTROS	8,924,606	7,744,049
SERVICIOS GENERALES	24,106,009	21,131,244
BIENES MUEBLES, INMUEBLES E INTANGIBLES	0	0
TOTAL GASTOS DE FUNCIONAMIENTO	443,369,483	486,658,190
TOTAL OTROS GASTOS Y PÉRDIDAS EXTRAORDINARIAS	4,508,166	2,669,330
TOTAL	447,877,649	489,327,520

III) Notas al Estado de Variación en la Hacienda Pública

Hacienda Pública / Patrimonio

Para el desarrollo eficiente de la actividad sustantiva de la Auditoría Superior de la Ciudad de México, con recursos presupuestales provenientes desde la creación de la Auditoría hasta la fecha, se ha invertido en bienes inmuebles y en adquisición de bienes muebles, el saldo al 30 de septiembre de 2018 es de 79,406,938 pesos, representa el valor neto (altas menos bajas) del patrimonio propiedad de este Órgano Superior, el cual está registrado a valor histórico original, incluyendo el monto de los impuestos pagados por su adquisición.

HACIENDA PÚBLICA/ PATRIMONIO CONTRIBUIDO (CIFRAS EN PESOS)		
INTEGRACIÓN	AL 30 DE SEPTIEMBRE DE	
	2018	2017
MOBILIARIO Y EQUIPO DE ADMINISTRACIÓN	17,657,671	12,901,270
MOBILIARIO Y EQUIPO EDUCACIONAL Y RECREATIVO	246,980	313,212
EQUIPO E INSTRUMENTAL Y RECREATIVO	0	0
VEHICULOS Y EQUIPO DE TRANSPORTE	680,218	666,213
MAQUINARIA OTROS EQUIPOS Y HERRAMIENTA	6,656,385	7,434,600
OBRA PUBLICA EN BIENES DE DOMINIO PUBLICO	54,165,684	54,165,684
TOTAL	79,406,938	75,480,979

IV) Notas al Estado de Flujos de Efectivo

Efectivo y equivalentes

El análisis de los saldos inicial y final que figuran en la última parte del Estado de Flujo de Efectivo en la cuenta de efectivo y equivalentes al 30 de septiembre de 2018 es como sigue:

EFFECTIVO Y EQUIVALENTES (CIFRAS EN PESOS)		
RUBRO	AL 30 DE SEPTIEMBRE DE	
	2018	2017
Efectivo en Bancos – Tesorería	183,420	177,641
Efectivo en Bancos - Dependencias	3,407,461	961,723
Inversiones Temporales (Hasta 3 meses)	243,855,032	143,523,304
TOTAL DE EFECTIVO Y EQUIVALENTE	247,445,913	144,662,668

El saldo por 247,445,913 pesos, está integrado por las cuentas por pagar a corto plazo, el saldo de recursos para ejercer en gasto corriente y el pasivo contingente (40.26%); mismo que se invierte en instrumentos de bajo riesgo a tasas de mercado, esto acorde con la normatividad establecida para el efecto y en atención a la reciprocidad requerida por la institución bancaria.

Detalle de Adquisiciones de Bienes Muebles e Inmuebles.

DETALLE DE ADQUISICIONES DE BIENES MUEBLES E INMUEBLES (CIFRAS EN PESOS)				
RUBRO	ENERO A SEPTIEMBRE DE 2018		ENERO A SEPTIEMBRE DE 2017	
	MONTO GLOBAL	IMPORTE DE PAGO DURANTE EL PERÍODO	MONTO GLOBAL	IMPORTE DE PAGO DURANTE EL PERÍODO
Muebles de Oficina y Estantería	3,891,711	3,891,711	73,028	73,028
Muebles Excepto de Oficina y Estantería	0	0	8,627	8,627
Equipo de Cómputo y de Tecnologías de la Información	168,781	168,781	137,275	137,275
Otros Mobiliarios y Equipos de Administración	10,184	10,184	0	0
Equipos y Aparatos Audiovisuales	47,213	47,213	59,288	59,288
Cámaras Fotográficas y de Video	0	0	18,538	18,538
Otro Mobiliario y Equipos Educativo y Recreativo	0	0	37,294	37,294
Equipo Médico y de Laboratorio	9,048	9,048	0	0
Vehículos y Equipo Terrestre Destinados a Servidores Públicos y Servicios Administrativos	0	0	525,000	525,000
Sistemas de Aire Acondicionado, Calefacción y Refrigeración	177,074	177,074	154,495	154,495
Equipos de Comunicación y Telecomunicaciones	0	0	193,836	193,836
TOTAL	4,304,011	4,304,011	1,207,381	1,207,381

La Conciliación de los Flujos de Efectivo Netos de las Actividades de Operación y la cuenta de Ahorro/Desahorro antes de Rubros Extraordinarios se presenta a continuación:

CONCILIACIÓN DE FLUJOS DE EFECTIVO NETOS



(CIFRAS EN PESOS)		
INTEGRACIÓN	AL 30 DE SEPTIEMBRE DE	
	2018	2017
Ahorro/Desahorro antes de Rubros Extraordinarios	128,191,920	12,428,922
Movimientos de Partidas o Rubros que no afectan al Efectivo		
Depreciación	4,508,166	2,669,330
TOTAL	132,700,086	15,098,252

V) CONCILIACIÓN ENTRE LOS INGRESOS PRESUPUESTARIOS Y CONTABLES, ASÍ COMO ENTRE LOS EGRESOS PRESUPUESTARIOS Y LOS GASTOS CONTABLES

AUDITORÍA SUPERIOR DE LA CIUDAD DE MÉXICO CONCILIACIÓN ENTRE LOS INGRESOS PRESUPUESTARIOS Y CONTABLES DEL 1 DE ENERO AL 30 DE SEPTIEMBRE DE 2018 (CIFRAS EN PESOS)		
1. Ingresos Presupuestarios		568,750,666
2. Más ingresos contables no presupuestarios		7,318,903
Otros ingresos y beneficios varios	7,318,903	
Otros ingresos contables no presupuestarios	0	
3. Menos ingresos presupuestarios no contables		0
4. Ingresos Contables (4 = 1 + 2 -3)		576,069,569

AUDITORÍA SUPERIOR DE LA CIUDAD DE MÉXICO CONCILIACIÓN ENTRE LOS EGRESOS PRESUPUESTARIOS Y LOS GASTOS CONTABLES DEL 1 DE ENERO AL 30 DE SEPTIEMBRE DE 2018 (CIFRAS EN PESOS)		
1. Total de Egresos (Presupuestarios)		447,673,496
2. Menos egresos presupuestarios no contables		4,304,013
Mobiliario y Equipo de Administración	4,070,677	
Mobiliario y Equipo Educativo y Recreativo	47,214	
Equipo e Instrumental Médico y de Laboratorio	9,048	
Maquinaria Otros Equipos y Herramientas	177,074	
3. Más gastos contables no presupuestales		4,508,166
Estimaciones, Depreciaciones, Deterioros, Obsolescencia y Amortizaciones	4,508,166	
4. Total de Gasto Contable (4 = 1 - 2 + 3)		447,877,649

B) NOTAS DE MEMORIA (CUENTAS DE ORDEN)

Las cuentas que se manejan en la ASCM son las siguientes:

Cuentas de Orden Contables y Presupuestarias:

CUENTAS DE ORDEN CONTABLES	
(CIFRAS EN PESOS)	
	AL 30 DE SEPTIEMBRE DE
INTEGRACIÓN	2018
DÉPOSITO DE RECURSOS EN ADMINISTRACION	14,295,069
TOTAL VALORES EN CUSTODIA	14,295,069
APORTACIONES AL FONDO DE AHORRO	-14,295,069
TOTAL CUSTODIA DE VALORES	-14,295,069
TOTAL	0

Las cuentas de orden al 30 de septiembre de 2018 se integran por 14,295,069 pesos, que corresponden al fondo de ahorro de los Servidores Públicos de la Auditoria Superior de la Ciudad de México.

CUENTAS DE ORDEN PRESUPUESTARIAS	
(CIFRAS EN PESOS)	
	AL 30 DE SEPTIEMBRE DE
INTEGRACIÓN	2018
PRESUPUESTO DE EGRESOS APROBADO	558,760,786
PRESUPUESTO DE EGRESOS POR EJERCER	0
MODIFICACIONES AL PRESUPUESTO DE EGRESOS APROBADO	107,417,524
PRESUPUESTO DE EGRESOS COMPROMETIDO	3,669,766
PRESUPUESTO DE EGRESOS DEVENGADO	4,033,710
PRESUPUESTO DE EGRESOS EJERCIDO	0
PRESUPUESTO DE EGRESOS PAGADO	443,639,786
TOTAL	447,673,496

C) NOTAS DE GESTIÓN ADMINISTRATIVA

1

Introducción

Estas notas presentan de manera cualitativa los principales aspectos económicos-financieros al 30 de septiembre de 2018, por lo que se destaca de manera ejecutiva los aspectos referentes al panorama económico y financiero, autorización e historia, organización y objeto social, entre otros.

Lo anterior a través de la presentación de los Estados Financieros, los cuales proveen de información financiera a los ciudadanos, a la Asamblea Legislativa y a los servidores públicos usuarios de la misma.

2. Panorama Económico y Financiero

Para financiar sus gastos de operación y de inversión, la Auditoría Superior de la Ciudad de México recibe:

Ministraciones de recursos recibidos a través de la Secretaría de Finanzas del Gobierno de la Ciudad de México, de conformidad con el techo presupuestal aprobado por la Asamblea Legislativa del Distrito Federal, a través del Decreto de Presupuesto de Egresos para el Ejercicio Fiscal 2018 y a la capacidad financiera de la Ciudad de México.

Ingresos diversos por concepto de rendimientos financieros y recuperaciones varias entre otras. Las ministraciones de recursos destinadas a financiar gastos de operación se registran en el estado de actividades y las ministraciones destinadas a financiar gastos de inversión se registran como parte del patrimonio.

La Auditoría Superior de la Ciudad de México, opero durante el mes de septiembre bajo una economía con una inflación del 0.42% y anual del 5.02%; así como una volatilidad cambiaria respecto del dólar con un inicio de mes en \$19.12 pesos por dólar y un cierre de mes en \$18.81 pesos por dólar. La firma del acuerdo trilateral con la economía del norte, se dio al día último del presente mes situación que había generado incertidumbres en la inversión tanto local como extranjera, lo que impedía lograr operaciones de repunte en el movimiento de capitales.

“La inflación de septiembre supera las expectativas del mercado (y) eleva la probabilidad de que el Banco de México vuelva a subir su tasa de interés en 25 puntos base antes de que concluya el año”, dijo Gabriela Siller, analista del local Banco Base. (REVISTA FORBES, MÉXICO)

3. Autorización e Historia

Se informará sobre:

- a) Fecha de creación del ente.



De acuerdo con el artículo 43 del Estatuto de Gobierno del Distrito Federal hoy Ciudad de México, publicado en el Diario Oficial de la Federación el 26 de julio de 1994 y en la Gaceta Oficial del Distrito Federal el 1 de agosto del mismo año, la entonces denominada Asamblea de Representantes (hoy Asamblea Legislativa) contaría con un órgano técnico denominado Contaduría Mayor de Hacienda, el cual regiría por su propia Ley Orgánica y por su Reglamento Interior; en este contexto la Contaduría Mayor de Hacienda de la Asamblea de Representantes del Distrito Federal inició labores como órgano autónomo en el ejercicio de 1996.

b) Principales cambios en su estructura.

La Ley Orgánica de la Contaduría Mayor de Hacienda fue publicada en la Gaceta Oficial del Distrito Federal el 31 de mayo de 1995 y en el Diario Oficial de la Federación el 14 de junio del mismo año, la cual ha tenido diversas modificaciones desde su publicación, hasta su abrogación, lo anterior de conformidad con el artículo Sexto transitorio de la Ley de Fiscalización Superior de la Ciudad de México misma que fue publicada el 9 de julio de 2014. Concatenado con lo anterior el artículo quinto transitorio de la citada Ley señala que “Los recursos materiales y humanos que conforman el patrimonio y estructura de la Contaduría Mayor de Hacienda de la Asamblea Legislativa del Distrito Federal sin más trámite o formalidad pasaran a formar parte del Patrimonio y estructura de la Auditoría Superior de la Ciudad de México”.

Por su parte el Auditor Superior en Acuerdo de fecha 10 de junio del 2014, por el que se emiten diversas disposiciones para la aplicación de la Ley de Fiscalización Superior de la Ciudad de México, señaló que “Los recursos Financieros de la Contaduría correrán la misma suerte a los recursos señalados en el articulado quinto transitorio de la Ley de Fiscalización de la Ciudad de México”.

Derivado de lo anterior la “*Contaduría Mayor de Hacienda de la Asamblea Legislativa del Distrito Federal*” cambio de nombre a “*Auditoría Superior de la Ciudad de México*”; destacando que en el proceso de cambio de nombre el Sistema de Administración Tributaria no modificó el Registro Federal de Causantes.

4. Organización y Objeto Social

Se informará sobre:

a) Objeto social


La Auditoría Superior es la entidad de Fiscalización Superior de la Ciudad de México, a través de la cual la Asamblea tiene a su cargo la fiscalización del ingreso y gasto público del Gobierno del Distrito Federal hoy Ciudad de México, así como su evaluación.

b) Principal actividad



De acuerdo con el artículo 3 de la Ley de Fiscalización Superior de la Ciudad de México, la revisión de la Cuenta Pública es facultad de la Asamblea, misma que se ejerce a través de la Auditoría Superior de la Ciudad de México, conforme a lo establecido en los artículos 122, Apartado C, Base Primera, Fracción V, inciso c); de la Constitución Política de los Estados Unidos Mexicanos; y 43 del Estatuto de Gobierno del Distrito Federal hoy Ciudad de México. De acuerdo con la Ley Superior de Fiscalización de la Ciudad de México, entre las principales atribuciones que tiene la Auditoría Superior de la Ciudad de México, se encuentran las siguientes:

- a) Revisar la cuenta pública.
- b) Verificar si, una vez que ha sido presentada la Cuenta Pública, los sujetos de fiscalización:
 - I) Realizaron sus operaciones, en lo general y en lo particular, con apego a los ordenamientos aplicables en la materia;
 - II) Ejercieron correcta y estrictamente su presupuesto y recursos conforme a las funciones y subfunciones aprobadas, y con la periodicidad y formas establecidas legal y normativamente; y
 - III) Ajustaron y ejecutaron los programas de inversión en los términos y montos aprobados y de conformidad con sus partidas.
 - IV) Aplicaron los recursos, conforme a la periodicidad y formas establecidas por la Ley.
- c) Conocer, evaluar y en su caso formular recomendaciones sobre los sistemas, métodos y procedimientos de contabilidad, congruentes con las normas de auditoría; de registro contable de los libros y documentos, justificativos o comprobatorios, del ingreso y del gasto público; así como de los registros programáticos y de presupuesto;
- d) Evaluar la eficiencia, eficacia, economía, transparencia y honradez en el alcance de los objetivos y metas de los programas, así como para satisfacer los objetivos a los que estén destinados los recursos públicos.
- e) Interpretar esta Ley para efectos administrativos, y aclarar y resolver las consultas sobre la aplicación del Reglamento;
- f) Llevar a cabo, en forma adicional a su programa anual de trabajo, la práctica de visitas, inspecciones, evaluaciones, revisiones y auditorías especiales a los sujetos de fiscalización comprendidos en la Cuenta Pública en revisión, cuando así lo solicite el Pleno de la Asamblea, en términos de la ley y exista causa justificada, viabilidad técnica y capacidad instalada para su atención; para tal efecto, la asamblea implementara acciones para dotar a la Auditoría Superior de la Ciudad de México de los recursos que requiera; y
- g) Vigilar que los sujetos de fiscalización, atiendan las observaciones y solventen las recomendaciones que se les formulen.



c) Ejercicio fiscal

El periodo de los ejercicios fiscales de esta entidad son los comprendidos del 1 de enero al 31 de diciembre de cada año calendario.

d) Régimen jurídico

La Auditoría Superior en el desempeño de sus atribuciones tendrá el carácter de autoridad administrativa, contará con personalidad jurídica, patrimonio propio y gozará de autonomía técnica y de gestión para decidir sobre su organización interna, funcionamiento, determinaciones y resoluciones; de conformidad con lo dispuesto por la Ley de Fiscalización Superior de la Ciudad de México y su Reglamento Interior.

e) Consideraciones fiscales del ente: revelar el tipo de contribuciones que esté obligado a pagar o retener.

La Auditoría Superior de la Ciudad de México, cumple en tiempo y forma con el pago de contribuciones, pago de derechos y aprovechamientos locales y federales correspondientes, mismos que permiten mantener una armonía con los entes propios de administración y recaudación.


f) Estructura organizacional básica

La Auditoría Superior tiene la siguiente estructura:

- 1) Un Auditor Superior que será la máxima autoridad y durará en el encargo siete años, el cual podrá ser ratificado, por una sola ocasión, para un periodo adicional; y será inamovible durante el periodo para el cual fue designado, salvo las causas previstas en el artículo 13 de la Ley de fiscalización superior y las consideradas en la Ley en materia de Responsabilidades de Servidores Públicos; y
- 2) Las Unidades Administrativas que el Auditor determine en el Reglamento Interior o por acuerdo.

El Auditor Superior será auxiliado en sus funciones por los Titulares de las Unidades Técnicas Sustantivas de Fiscalización, Directores Generales, Coordinadores, Directores de Área, Subdirectores, Jefes de Departamento, Auditores, Supervisores, Asesores y demás trabajadores o personas contratadas por honorarios que se requieran, lo anterior de manera enunciativa y no limitativa, para el cumplimiento de las facultades del Auditor Superior y atribuciones de la Auditoría Superior, con las categorías que prevea el Reglamento Interior y Acuerdos que al respecto emita el Auditor Superior.

g) Fideicomisos, mandatos y análogos de los cuales es fideicomitente o fiduciario



No aplica.

5. Bases de Preparación de los Estados Financieros

Se informará sobre:

a) Si se ha observado la normatividad emitida por el CONAC y las disposiciones legales aplicables.

De conformidad con las políticas contables más significativas utilizadas en la preparación de los estados financieros de la Auditoría Superior de la Ciudad de México, se mantiene en todo momento la consideración de los documentos legales normativos bajo los cuales se llevan al cabo los registros y bases para la elaboración de los estados financieros, tal es el caso entre otros de:

Ley de Contabilidad Gubernamental. El 31 de diciembre de 2008, fue publicada la Ley de Contabilidad Gubernamental, la cual tiene como objeto establecer los criterios generales que regirán la contabilidad gubernamental y la emisión de información financiera de los entes públicos, con el fin de lograr su adecuada armonización.

El órgano de coordinación para la armonización de la contabilidad gubernamental es el Consejo Nacional de Armonización Contable (CONAC), el cual tiene por objeto la emisión de las normas contables y lineamientos para la generación de información financiera que aplicarán los entes públicos.

b) La normatividad aplicada para el reconocimiento, valuación y revelación de los diferentes rubros de la información financiera, así como las bases de medición utilizadas para la elaboración de los estados financieros; por ejemplo: costo histórico, valor de realización, valor razonable, valor de recuperación o cualquier otro método empleado y los criterios de aplicación de los mismos.

Esta Auditoría Superior de la Ciudad de México, registra en la contabilidad sobre la base de costos históricos originales; consecuentemente, los estados financieros no reconocen los efectos de la inflación sobre la información financiera.

La parte presupuestaria se crea inicialmente con el monto del presupuesto autorizado modificándose durante el ejercicio con las ampliaciones y reducciones líquidas o compensadas autorizadas.

Al realizar el ejercicio del presupuesto se hacen las aplicaciones en las cuentas específicas establecidas para ello.

c) Postulados básicos.

De conformidad con el CONAC, los fundamentos esenciales que configuran el sistema de información contable, teniendo influencia en todas sus fases y sustentan de manera técnica el registro de las operaciones y la elaboración y presentación de estados financieros, basados en

su razonamiento, eficiencia demostrada, respaldo de legislaciones especializadas y aplicación general de la Contabilidad Gubernamental son los que delimitan a la Auditoria Superior de la Ciudad de México y asumen su continuidad, tal es el caso de: Sustancia Económica, Ente Público y Existencia Permanente; así mismo, los que establecen los requisitos del sistema, como son, la aplicación del Periodo Contable, Revelación Suficiente, Integración de la Información, el que establece el vínculo de la información financiera presupuestaría propiamente dicho: el postulado de Control Presupuestario y por último aquellos que fijan las bases para el reconocimiento contable de las operaciones y eventos como lo son, el Devengo Contable, la Valuación, la Dualidad Económica y la Consistencia, mismos que en su conjunto permiten la existencia de registros homogéneos, comparables con uniformidad técnica, que permite realizar con eficacia la actividad esencial de la ASCM.

d) Normatividad supletoria. En caso de emplear varios grupos de normatividades (normatividades supletorias), deberá realizar la justificación razonable correspondiente.

Siendo que la supletoriedad de las normas opera cuando existiendo una figura jurídica en un ordenamiento legal, ésta no se encuentra regulada en forma clara y precisa, sino que es necesario acudir a otro cuerpo de leyes para determinar sus particularidades y la supletoriedad de leyes aplica solo para integrar una omisión en la Ley o para interpretar sus disposiciones en forma que se integre con principios generales contenidos en otras leyes; cuando la referencia de una Ley a otra es expresa, debe entenderse que la aplicación de la supletoria se hará en los supuestos no contemplados por la primera Ley que la complementará ante posibles omisiones o para la interpretación de sus disposiciones. Por ello, la referencia a leyes supletorias no es la práctica común de esta entidad y simplemente para la Auditoria Superior de la Ciudad de México la supletoriedad en la legislación es una cuestión de aplicación para dar debida coherencia al sistema jurídico. El mecanismo de supletoriedad se observa generalmente de leyes de contenido especializados con relación a leyes de contenido general. Aunado a lo anterior, esta Auditoria superior de la Ciudad de México ha observado lo establecido en la legislación vigente y aplicable a esta institución en materia administrativa, laboral, fiscal y legal, así como en las materias técnicas vinculadas.

e) Para los Entes Públicos que por primera vez estén implementando la base devengado de acuerdo a la Ley de Contabilidad, deberán:

- Revelar las nuevas políticas de reconocimiento;
- Su plan de implementación;
- Revelar los cambios en las políticas, la clasificación y medición de las mismas, así como su impacto en la información financiera.
- Presentar los últimos estados financieros con la normatividad anteriormente utilizada con las nuevas políticas para fines de comparación en la transición a la base devengado.

No aplica.

6. Políticas de Contabilidad Significativas



Se informará sobre:

a) Actualización: se informará del método utilizado para la actualización del valor de los activos, pasivos y Hacienda Pública y/o patrimonio y las razones de dicha elección. Así como informar de la desconexión o reconexión inflacionaria.

La contabilidad es registrada sobre la base de costos históricos originales; consecuentemente, los estados financieros no reconocen los efectos de la inflación sobre la información financiera. La parte presupuestaria se apertura con el monto del presupuesto autorizado, modificándose durante el ejercicio a través de las ampliaciones y reducciones líquidas o bien afectaciones compensadas. Durante el ejercicio del presupuesto se afectan las cuentas específicas establecidas para ello.

Los activos fijos son registrados a su costo de adquisición más el impuesto al valor agregado y constituyen el patrimonio total del organismo. A partir del mes de julio de 2014, se registra la depreciación de los bienes muebles.

b) Informar sobre la realización de operaciones en el extranjero y de sus efectos en la información financiera gubernamental.

No aplica.

c) Método de valuación de la inversión en acciones en el Sector Paraestatal.

No aplica.

d) Sistema y método de valuación de inventarios.

No aplica.

e) Beneficios a empleados: revelar el cálculo de la reserva actuarial, valor presente de los ingresos esperados comparado con el valor presente de la estimación de gastos tanto de los beneficiarios actuales como futuros.

En el inciso g), se detalla este punto.

f) Provisiones: objetivo de su creación, monto y plazo.

No aplica.

g) Reservas: objetivo de su creación, monto y plazo.

El importe de 99,624,170 pesos representa el pasivo contingente constituido para hacer frente al pago de percepciones extraordinarias estipuladas en las condiciones generales de trabajo, pago de laudos y responsabilidades patrimoniales de servidores públicos adscritos a la Auditoría Superior de la Ciudad de México; con base en los acuerdos emitidos por el Auditor Superior en los ejercicios de 2007, 2008 y 2016.

El saldo en cuestión, se encuentra soportado por un estudio-valoración actuarial, que considera esencialmente el financiamiento de las obligaciones a través del método de fondeo de reservas u obligaciones, de esta manera las obligaciones determinadas; tanto legales como las estimaciones por laudos, deben ser cubiertas por los activos del plan, con este método se pretende que los activos (fondeo) alcancen anualmente los niveles de obligación o deuda del sistema.

h) Cambios en políticas contables y corrección de errores junto con la revelación de los efectos que se tendrá en la información financiera del ente público, ya sea retrospectivos o prospectivos.

No aplica.

i) Reclasificaciones: Se deben revelar todos aquellos movimientos entre cuentas por efectos de cambios en los tipos de operaciones.

No aplica.

j) Depuración y cancelación de saldos.

En el transcurso del año se efectúan depuraciones y cancelación de saldo en su mayoría por vencimiento y/o recuperación de pasivos.

7. Posición en Moneda Extranjera y Protección por Riesgo Cambiario

Se informará sobre:

a) Activos en moneda extranjera

No aplica.

b) Pasivos en moneda extranjera

No aplica.

c) Posición en moneda extranjera

No aplica.

d) Tipo de cambio

No aplica.

e) Equivalente en moneda nacional

No aplica.

Lo anterior por cada tipo de moneda extranjera que se encuentre en los rubros de activo y pasivo.

Adicionalmente se informará sobre los métodos de protección de riesgo por variaciones en el tipo de cambio

No aplica.

8. Reporte Analítico del Activo

Debe mostrar la siguiente información:

a) Vida útil o porcentajes de depreciación, deterioro o amortización utilizados en los diferentes tipos de activos.

A partir de julio de 2014 esta Auditoría de la Ciudad de México llevó al cabo el reconocimiento y registro de la depreciación de los activos fijos de la entidad, aplicando de manera consistente el mismo porcentaje de depreciación desde el inicio a la fecha, los años de vida útil y el porcentaje de depreciación por cada tipo de activo, los cuales se muestran a continuación:

TIPO DE ACTIVO	AÑOS DE VIDA ÚTIL	% DEPRECIACIÓN
Muebles de Oficina y Estantería	10	10.00%
Muebles excepto de Oficina y Estantería	10	10.00%
Bienes Artísticos, Culturales y Científicos	10	10.00%
Equipo de Cómputo y de Tecnologías de la Información	3	33.33%
Otros mobiliarios y Equipos de Administración	10	10.00%
Equipos y Aparatos Audiovisuales	3	33.33%
Cámaras Fotográficas y de Video	3	33.33%
Otro Mobiliario y Equipo Educativo y Recreativo	5	20.00%
Equipo Médico y de Laboratorio	5	20.00%
Instrumental Médico y de Laboratorio	5	20.00%
Automóviles y Camiones Destinados a Servicios Públicos y la operación de Programas Públicos	5	20.00%
Automóviles y Camiones Destinados a Servidores Públicos y Servicios Administrativos	5	20.00%
Otros Equipos de Transporte	5	20.00%
Sistemas de Aire Acondicionado, Calefacción y de Refrigeración Industrial y Comercial	10	10.00%
Equipos de Comunicación y Telecomunicación	10	10.00%
Equipos de Generación Eléctrica, Aparatos y Accesorios Eléctricos.	10	10.00%
Herramientas y Máquinas Herramienta.	10	10.00%
Otros Equipos	10	10.00%

b) Cambios en el porcentaje de depreciación o valor residual de los activos.

No aplica.

c) Importe de los gastos capitalizados en el ejercicio, tanto financieros como de investigación y desarrollo.

No aplica.

d) Riegos por tipo de cambio o tipo de interés de las inversiones financieras.
No aplica.

e) Valor activado en el ejercicio de los bienes construidos por el ente público.
No aplica.

f) Otras circunstancias de carácter significativo que afecten el activo, tales como bienes en garantía, señalados en embargos, litigios, títulos de inversiones entregados en garantías, baja significativa del valor de inversiones financieras, etc.
No aplica.

g) Desmantelamiento de Activos, procedimientos, implicaciones, efectos contables
No aplica.

h) Administración de activos; planeación con el objetivo de que el ente los utilice de manera más efectiva.
No aplica.

Adicionalmente, se deben incluir las explicaciones de las principales variaciones en el activo, en cuadros comparativos como sigue:

a) Inversiones en valores.
No aplica.

b) Patrimonio de organismos descentralizados.
No aplica.

c) Inversiones en empresas de participación mayoritaria.
No aplica.


d) Inversiones en empresas de participación minoritaria.
No aplica.


9. Fideicomisos, Mandatos y Análogos

Se deberá informar:

a) Por ramo o unidad administrativa que los reporta.
No aplica.

b) Enlistar los de mayor monto de disponibilidad, relacionando aquéllos que conforman el 80% de las disponibilidades.
No aplica.





10. Reporte de la Recaudación

a) Análisis del comportamiento de la recaudación correspondiente al ente público o cualquier tipo de ingreso, de forma separada los ingresos locales de los federales.

No aplica.

b) Proyección de la recaudación e ingresos en el mediano plazo.

No aplica.

11. Información sobre la Deuda y el Reporte Analítico de la Deuda

Se informará lo siguiente:

a) Utilizar al menos los siguientes indicadores: deuda respecto al PIB y deuda respecto a la recaudación tomando, como mínimo, un período igual o menor a 5 años.

No aplica.

b) Información de manera agrupada por tipo de valor gubernamental o instrumento financiero en la que se considere intereses, comisiones, tasa, perfil de vencimiento y otros gastos de la deuda.

No aplica.

12. Calificaciones otorgadas

Informar, tanto del ente público como cualquier transacción realizada, que haya sido sujeta a una calificación crediticia.

No aplica.

13. Proceso de Mejora

Se informará de:

a) Principales Políticas de control interno

El control interno de la Auditoría es un proceso integral, diseñado para dar seguridad al manejo de los Recursos Humanos, Materiales y Financieros y con ello cumplir con las atribuciones conferidas por la Ley Superior de Fiscalización de la Ciudad de México, a través principalmente, de los siguientes ordenamientos:

CLAVE	DOCUMENTO
AMS/GT-01	Manual de Contabilidad

CLAVE	DOCUMENTO
AMS/LI-01	Lineamientos para el Manejo y Control del Fondo Revolvente de la Dirección de Servicios de Informática y de la Dirección de Recursos Materiales y Servicios Generales
AMS/LI-02	Lineamientos para la Realización de Adecuaciones Presupuestarias
AMS/LI-03	Lineamientos para la Recepción, Almacenaje y Distribución de Bienes Inventariables y de Consumo
AMS/LI-04	Lineamientos para el Pago de Bienes y Servicios
AMS/LI-05	Lineamientos para el Control y Manejo de la Asignación para Gastos de Oficina, Gastos de Alimentación y de Apoyo en Actividades del Personal
AMS/LI-06	Lineamientos para la Asignación, Manejo, Uso y Salvaguarda de Bienes Inventariables
AMS/LI-07	Lineamientos para la Baja y Destino Final de Bienes Inventariables
AMS/LI-08	Lineamientos para el Pago de Remuneraciones
AMS/LI-10	Lineamientos de Operación e Información Presupuestal
AMS/LI-15	Lineamientos del Fondo de Ahorro para las Trabajadoras y los Trabajadores de la ASCM
AMS/LI-24	Lineamientos para el Manejo de las Disponibilidades y Rendimientos Financieros
AMS/ORG-01	Manual de Organización de la Dirección General de Administración y Sistemas
AMS/PA-08	Manual de Procedimientos de Viáticos y Pasajes
POBALINES	Políticas, Bases y Lineamientos en Materia de Adquisiciones y Arrendamientos de Bienes Muebles y Contratación de Servicios

b) Medidas de desempeño financiero, metas y alcance.

No aplica.

14. Información por Segmentos

Cuando se considere necesario se podrá revelar la información financiera de manera segmentada debido a la diversidad de las actividades y operaciones que se realizan los entes públicos, ya que la misma proporciona información acerca de las diferentes actividades operativas en las cuales participa, de los productos o servicios que maneja, de las diferentes áreas geográficas, de los grupos homogéneos con el objetivo de entender el desempeño del ente, evaluar mejor los riesgos y beneficios del mismo; y entenderlo como un todo y sus partes integrantes.

Consecuentemente, esta información contribuye al análisis más preciso de la situación financiera, grados y fuentes de riesgo.

No aplica.

15. Eventos Posteriores al Cierre

El ente público informará el efecto en sus estados financieros de aquellos hechos ocurridos en el período posterior al que informa, que proporcionan mayor evidencia sobre eventos que le afectan económicamente y que no se conocían a la fecha de cierre.

No aplica.

16. Partes Relacionadas

Se debe establecer por escrito que no existen partes relacionadas que pudieran ejercer influencia significativa sobre la toma de decisiones financieras y operativas.

Se informa que al 30 de septiembre de 2018 no existen partes relacionadas que pudieran influir de manera significativa sobre la toma de decisiones financieras u operativas.

17. Responsabilidad Sobre la Presentación Razonable de la Información Contable

Bajo Protesta de decir verdad declaramos que los Estados Financieros y sus notas, son razonablemente correctos y son responsabilidad del emisor.

Three handwritten signatures in blue ink are present. The first is a large, stylized signature. The second is a smaller, more legible signature. The third is a very small, simple mark.


Informe sobre Pasivos Contingentes

El importe de 99,624,170 pesos representa el pasivo contingente constituido para hacer frente al pago de percepciones extraordinarias estipuladas en las condiciones generales de trabajo, pago de laudos y responsabilidades patrimoniales de servidores públicos adscritos a la Auditoría Superior de la Ciudad de México; con base en los acuerdos emitidos por el Auditor Superior en los ejercicios de 2007, 2008 y 2016.

El saldo en cuestión, se encuentra soportado por un estudio-valoración actuarial, que considera esencialmente el financiamiento de las obligaciones a través del método de fondeo de reservas u obligaciones, de esta manera las obligaciones determinadas; tanto legales como las estimaciones por laudos, deben ser cubiertas por los activos del plan, con este método se pretende que los activos (fondeo) alcancen anualmente los niveles de obligación o deuda del sistema.

A continuación se presenta el desglose:

PROVISIONES A LARGO PLAZO (CIFRAS EN PESOS)		
INTEGRACIÓN	AL 30 DE SEPTIEMBRE DE	
	2018	2017
RESERVA PARA LIQUIDACION DE LAUDOS	34,465,625	31,972,432
RESERVA PARA RESPONSABILIDADES PATRIMONIALES	381,971	354,233
RESERVA PARA PERCEPCIONES EXTRAORDINARIAS POR SEPARACION DE CARGO Y RELEVO INSTITUCIONAL	64,776,574	80,959,974
TOTAL	99,624,170	113,286,639



AUDITORÍA
SUPERIOR
DE LA CIUDAD
DE MÉXICO

ESTADOS PRESUPUESTALES Y NOTAS



AUDITORÍA SUPERIOR DE LA CIUDAD DE
MÉXICO

ESTADOS PRESUPUESTALES
SEPTIEMBRE 2018

AUDITORIA SUPERIOR DE LA CIUDAD DE MEXICO
ESTADO ANALITICO DE INGRESOS
DEL 01 DE ENERO AL 30 DE SEPTIEMBRE DE 2018
(CIFRAS EN PESOS)

RUBRO DE INGRESOS	INGRESO					DIFERENCIA
	ESTIMADO	AMPLIACIONES Y REDUCCIONES	MODIFICADO	DEVENGADO	RECAUDADO	
	(1)	(2)	(3=1+2)	(4)	(5)	
IMPUESTOS						
CUOTAS Y APORTACIONES DE SEGURIDAD SOCIAL						
CONTRIBUCIONES DE MEJORAS						
DERECHOS						
PRODUCTOS						
APROVECHAMIENTOS						
INGRESOS POR VENTA DE BIENES, PRESTACION DE SERVICIOS Y OTROS INGRESOS (NOTA 1)	0.00	1,455,394.92	1,455,394.92	1,455,394.92	1,455,394.92	1,455,394.92
PARTICIPACIONES, APORTACIONES, CONVENIOS, INCENTIVOS DERIVADOS DE LA COLABORACION FISCAL Y FONDOS DISTINTOS DE APORTACIONES						
TRANSFERENCIAS, ASIGNACIONES, SUBSIDIOS Y SUBVENCIONES Y PENSIONES Y JUBILACIONES (NOTA 2)	745,094,775.00	9,989,880.00	755,084,655.00	568,750,666.00	568,750,666.00	(176,344,109.00)
INGRESOS DERIVADOS DE FINANCIAMIENTOS						
TOTAL	745,094,775.00	11,445,274.92	756,540,049.92	570,206,060.92	570,206,060.92	(174,888,714.08)

ESTADO ANALITICO DE INGRESOS POR FUENTE DE FINANCIAMIENTO	INGRESO					DIFERENCIA
	ESTIMADO	AMPLIACIONES Y REDUCCIONES	MODIFICADO	DEVENGADO	RECAUDADO	
	(1)	(2)	(3=1+2)	(4)	(5)	
INGRESOS DEL PODER EJECUTIVO FEDERAL O ESTATAL Y DE LOS MUNICIPIOS						
IMPUESTOS						
CUOTAS Y APORTACIONES DE SEGURIDAD SOCIAL						
CONTRIBUCIONES DE MEJORAS						
DERECHOS						
PRODUCTOS						
APROVECHAMIENTOS						
PARTICIPACIONES, APORTACIONES, CONVENIOS, INCENTIVOS DERIVADOS DE LA COLABORACION FISCAL Y FONDOS DISTINTOS DE APORTACIONES						
TRANSFERENCIAS, ASIGNACIONES, SUBSIDIOS Y SUBVENCIONES Y PENSIONES Y JUBILACIONES						
INGRESOS DE LOS ENTES PUBLICOS DE LOS PODERES LEGISLATIVO Y JUDICIAL DE LOS ORGANOS AUTONOMOS Y DEL SECTOR PARAESTATAL O PARAMUNICIPAL, ASI COMO DE LAS EMPRESAS PRODUCTIVAS DEL ESTADO						
CUOTAS Y APORTACIONES DE SEGURIDAD SOCIAL						
PRODUCTOS						
INGRESOS POR VENTA DE BIENES, PRESTACION DE SERVICIOS Y OTROS INGRESOS (NOTA 1)	0.00	1,455,394.92	1,455,394.92	1,455,394.92	1,455,394.92	1,455,394.92
TRANSFERENCIAS, ASIGNACIONES, SUBSIDIOS Y SUBVENCIONES Y PENSIONES Y JUBILACIONES (NOTA 2)	745,094,775.00	9,989,880.00	755,084,655.00	568,750,666.00	568,750,666.00	(176,344,109.00)
INGRESOS DERIVADOS DE FINANCIAMIENTOS						
INGRESOS DERIVADOS DE FINANCIAMIENTOS						
TOTAL	745,094,775.00	11,445,274.92	756,540,049.92	570,206,060.92	570,206,060.92	(174,888,714.08)

INGRESOS EXCEDENTES

(174,888,714.08)

"Bajo protesta de decir verdad declaramos que los Estados Financieros y sus Notas son razonablemente correctos y son responsabilidad del emisor"

NOTAS AL ESTADO ANALÍTICO DE INGRESOS

(CIFRAS EN PESOS)

1) INGRESOS POR VENTA DE BIENES, PRESTACIÓN DE SERVICIOS Y OTROS INGRESOS

CONCEPTO	IMPORTE
Otros Ingresos	1,455,394.92
TOTAL	1,455,394.92

Al mes de septiembre de 2018, el importe que se refleja corresponde principalmente a intereses, rendimientos financieros y demás ingresos que fueron incorporados al presupuesto.

[Handwritten signature]

2) TRANSFERENCIAS, ASIGNACIONES, SUBSIDIOS Y SUBVENCIONES Y PENSIONES Y JUBILACIONES

CONCEPTO	IMPORTE
Transferencias Originales	745,094,775.00
(+) Ampliaciones / (Reducciones)	9,989,880.00
(=) Presupuesto de ingresos modificado	<u>755,084,655.00</u>

El presupuesto anual asignado para el ejercicio 2018, asciende a la cantidad de \$745,094,775.00 de acuerdo con lo publicado en la Gaceta Oficial de la Ciudad de México el 31 de diciembre de 2017, en este apartado se reflejan las ministraciones mensuales por concepto de recursos fiscales recibidas de la Secretaría de Finanzas del Gobierno de la Ciudad de México, por el presupuesto que le fue asignado a la Auditoría Superior de la Ciudad de México.


Se informa que en el mes de junio fue autorizada una ampliación líquida por parte de la Secretaría de Finanzas por un importe de \$9,989,880.00, para atender las encomiendas de esta Auditoría Superior.



AUDITORÍA SUPERIOR DE LA CIUDAD DE MÉXICO
ESTADO ANALÍTICO DEL EJERCICIO DEL PRESUPUESTO DE EGRESOS
CLASIFICACIÓN POR OBJETO DEL GASTO (CAPÍTULO Y CONCEPTO)
DEL 01 DE ENERO AL 30 DE SEPTIEMBRE DE 2018
(CIFRAS EN PESOS)

CONCEPTO	EGRESOS					
	APROBADO	AMPLIACIONES/ (REDUCCIONES)	MODIFICADO	DEVENGADO	PAGADO	SUBEJERCICIO
	(1)	(2)	3=(1+2)	(4)	(5)	6=(3-4)
SERVICIOS PERSONALES (NOTA 1)	712,285,264.00	(7,021,290.42)	705,263,973.58	410,338,867.89	408,310,602.65	294,925,105.69
REMUNERACIONES AL PERSONAL DE CARÁCTER PERMANENTE	116,516,205.84	(6,394,503.67)	110,121,702.17	78,555,627.52	78,555,627.52	31,566,074.65
REMUNERACIONES AL PERSONAL DE CARÁCTER TRANSITORIO	130,741,036.30	(37,150,536.25)	93,590,500.05	65,716,364.96	65,424,138.01	27,874,135.09
REMUNERACIONES ADICIONALES Y ESPECIALES	77,839,989.57	51,197,723.95	129,037,713.52	49,390,500.00	49,390,500.00	79,647,213.52
SEGURIDAD SOCIAL	75,907,525.44	(4,757,749.12)	71,149,776.32	45,857,598.08	44,545,534.12	25,292,178.24
OTRAS PRESTACIONES SOCIALES Y ECONÓMICAS	305,951,866.85	(9,601,248.08)	296,350,618.77	167,135,944.58	166,711,970.25	129,214,674.19
PAGO DE ESTÍMULOS A SERVIDORES PÚBLICOS	5,328,640.00	(314,977.25)	5,013,662.75	3,682,832.75	3,682,832.75	1,330,830.00
MATERIALES Y SUMINISTROS (NOTA 2)	9,252,061.48	926,054.04	10,178,115.52	8,924,606.17	8,916,748.17	1,253,509.35
MATERIALES DE ADMÓN. EMISIÓN DE DOCTOS Y ARTÍCULOS OFICIALES	7,056,509.25	(2,187,973.17)	4,868,536.08	4,647,775.35	4,647,775.35	220,760.73
ALIMENTOS Y UTENSILIOS	240,000.00	1,881,380.14	2,121,380.14	2,021,501.52	2,013,643.52	99,878.62
MATERIAS PRIMAS Y MAT. DE PROD. Y COMERCIALIZACIÓN	0.00	0.00	0.00	0.00	0.00	0.00
MATERIALES Y ARTÍCULOS DE CONST. Y DE REPARACIÓN	186,815.63	376,105.11	562,920.74	510,171.13	510,171.13	52,749.61
PROD. QUÍMICOS, FARMACEÚTICOS Y DE LABORATORIO	75,486.60	45,720.90	121,207.50	66,693.39	66,693.39	54,514.11
COMBUSTIBLES, LUBRICANTES Y ADITIVOS	1,404,000.00	(112,057.37)	1,291,942.63	735,842.63	735,842.63	556,100.00
VESTUARIO, BLANCOS, PRENDAS DE PROTECCIÓN Y ARTS.DEPORTIVOS	0.00	28,855.21	28,855.21	28,855.21	28,855.21	0.00
MATERIALES Y SUMINISTRO PARA SEGURIDAD	0.00	0.00	0.00	0.00	0.00	0.00
HERAMIENTAS, REFACCIONES Y ACCESORIOS MENORES	289,250.00	894,023.22	1,183,273.22	913,766.94	913,766.94	269,506.28
SERVICIOS GENERALES (NOTA 3)	23,557,449.52	12,940,511.30	36,497,960.82	24,106,009.08	22,108,422.50	12,391,951.74
SERVICIOS BÁSICOS	3,850,800.00	(21,198.73)	3,829,601.27	2,185,987.32	2,185,987.32	1,643,613.95
SERVICIOS DE ARRENDAMIENTO	1,275,000.00	(1,050,164.57)	224,835.43	219,045.71	219,045.71	5,789.72
SERVICIOS PROFESIONALES, CIENTÍFICOS, TÉCNICOS Y OTROS SERV.	10,618,486.90	(916,154.81)	9,702,332.09	6,121,504.91	5,070,712.23	3,580,827.18
SERVICIOS FINANCIEROS, BANCARIOS Y COMERCIALES	1,146,620.00	(544,684.04)	601,935.96	476,728.74	476,728.74	125,207.22
SERVICIOS DE INSTALACIÓN, REPARACIÓN, MANT. Y CONSERVACIÓN	6,452,408.72	1,554,664.80	8,007,073.52	4,531,646.53	4,528,501.61	3,475,426.99
SERVICIOS DE COMUNICACIÓN SOCIAL Y PUBLICIDAD	0.00	0.00	0.00	0.00	0.00	0.00
SERVICIOS DE TRASLADO Y VIÁTICOS	50,000.00	180,821.92	230,821.92	230,162.92	230,162.92	659.00
SERVICIOS OFICIALES	0.00	373,954.11	373,954.11	159,973.83	159,973.83	213,980.28
OTROS SERVICIOS GENERALES	164,133.90	13,363,272.62	13,527,406.52	10,180,959.12	9,237,310.14	3,346,447.40
BIENES MUEBLES, INMUEBLES E INTANGIBLES (NOTA 4)	0.00	4,600,000.00	4,600,000.00	4,304,012.50	4,304,012.50	295,987.50
MOBILIARIO Y EQUIPO DE ADMINISTRACIÓN	0.00	4,228,809.61	4,228,809.61	4,070,677.11	4,070,677.11	158,132.50
MOBILIARIO Y EQUIPO EDUCACIONAL Y RECREATIVO	0.00	47,213.39	47,213.39	47,213.39	47,213.39	0.00
EQUIPO E INSTRUMENTAL MÉDICO Y DE LABORATORIO	0.00	47,328.00	47,328.00	9,048.00	9,048.00	38,280.00
VEHÍCULOS Y EQUIPO DE TRANSPORTE	0.00	0.00	0.00	0.00	0.00	0.00
EQUIPO DE DEFENSA Y SEGURIDAD	0.00	0.00	0.00	0.00	0.00	0.00
MAQUINARIA, OTROS EQUIPOS Y HERRAMIENTA	0.00	276,649.00	276,649.00	177,074.00	177,074.00	99,575.00
ACTIVOS BIOLÓGICOS	0.00	0.00	0.00	0.00	0.00	0.00
BIENES INMUEBLES	0.00	0.00	0.00	0.00	0.00	0.00
ACTIVOS INTANGIBLES	0.00	0.00	0.00	0.00	0.00	0.00
EQUIPO DE DEFENSA Y SEGURIDAD	0.00	0.00	0.00	0.00	0.00	0.00
TOTAL DEL GASTO	745,094,775.00	11,445,274.92	756,540,049.92	447,673,495.64	443,639,785.82	308,866,554.28

"Bajo protesta de decir verdad declaramos que los Estados Financieros y sus Notas son razonablemente correctos y son responsabilidad del emisor"



AUDITORÍA
SUPERIOR
DE LA CIUDAD
DE MÉXICO

NOTAS AL ESTADO ANALÍTICO DEL EJERCICIO DEL PRESUPUESTO DE EGRESOS
(CIFRAS EN PESOS)


Detalle del ejercicio del presupuesto de gasto a nivel capítulo:

1) SERVICIOS PERSONALES

CONCEPTO	IMPORTE
Presupuesto original asignado al Capítulo 1000	712,285,264.00
(+) Ampliaciones / (Reducciones)	(7,021,290.42)
(=) Presupuesto modificado del capítulo 1000	<u>705,263,973.58</u>

2) MATERIALES Y SUMINISTROS

CONCEPTO	IMPORTE
Presupuesto original asignado al Capítulo 2000	9,252,061.48
(+) Ampliaciones / (Reducciones)	926,054.04
(=) Presupuesto modificado del capítulo 2000	<u>10,178,115.52</u>



AUDITORÍA
SUPERIOR
DE LA CIUDAD
DE MÉXICO

3) SERVICIOS GENERALES

CONCEPTO	IMPORTE
Presupuesto original asignado al Capítulo 3000	23,557,449.52
(+) Ampliaciones / (Reducciones)	12,940,511.30
(=) Presupuesto modificado del capítulo 3000	<u>36,497,960.82</u>

4) BIENES MUEBLES, INMUEBLES E INTANGIBLES


CONCEPTO	IMPORTE
Presupuesto original asignado al Capítulo 5000	0.00
(+) Ampliaciones / (Reducciones)	4,600,000.00
(=) Presupuesto modificado del capítulo 5000	<u>4,600,000.00</u>

AUDITORÍA SUPERIOR DE LA CIUDAD DE MÉXICO
ESTADO ANALÍTICO DEL EJERCICIO DEL PRESUPUESTO DE EGRESOS
CLASIFICACIÓN ECONÓMICA (POR TIPO DE GASTO)
DEL 01 DE ENERO AL 30 DE SEPTIEMBRE DE 2018
(CIFRAS EN PESOS)

CONCEPTO	EGRESOS					SUBEJERCICIO
	APROBADO	AMPLIACIONES/ (REDUCCIONES)	MODIFICADO	DEVENGADO	PAGADO	
	(1)	(2)	3= (1+2)	(4)	(5)	
GASTO CORRIENTE	745,094,775.00	6,675,662.77	751,770,437.77	446,886,595.85	439,335,773.32	304,883,841.92
GASTO DE CAPITAL	0.00	4,600,000.00	4,600,000.00	4,456,665.70	4,304,012.50	143,334.30
AMORTIZACIÓN DE LA DEUDA Y DISMINUCIÓN DE PASIVOS	0.00	0.00	0.00	0.00	0.00	0.00
PENSIONES Y JUBILACIONES	0.00	0.00	0.00	0.00	0.00	0.00
PARTICIPACIONES	0.00	0.00	0.00	0.00	0.00	0.00
TOTAL DEL GASTO	745,094,775.00	11,275,662.77	756,370,437.77	451,343,261.55	443,639,785.82	305,027,176.22

"Bajo protesta de decir verdad declaramos que los Estados Financieros y sus Notas son razonablemente correctos y son responsabilidad del emisor"

Handwritten signature



AUDITORÍA
SUPERIOR
DE LA CIUDAD
DE MÉXICO

AUDITORÍA SUPERIOR DE LA CIUDAD DE MÉXICO
ESTADO ANALÍTICO DEL EJERCICIO DEL PRESUPUESTO DE EGRESOS
CLASIFICACIÓN ADMINISTRATIVA
DEL 01 DE ENERO AL 30 DE SEPTIEMBRE DE 2018
(CIFRAS EN PESOS)

CONCEPTO	EGRESOS					SUBEJERCICIO
	APROBADO	AMPLIACIONES/ (REDUCCIONES)	MODIFICADO	DEVENGADO	PAGADO	
	(1)	(2)	3= (1+2)	(4)	(5)	
AUDITORÍA SUPERIOR DE LA CIUDAD DE MÉXICO	745,094,775.00	11,275,662.77	756,370,437.77	451,343,261.55	443,639,785.82	305,027,176.22
TOTAL DEL GASTO	745,094,775.00	11,275,662.77	756,370,437.77	451,343,261.55	443,639,785.82	305,027,176.22


"Bajo protesta de decir verdad declaramos que los Estados Financieros y sus Notas son razonablemente correctos y son responsabilidad del emisor"

AUDITORÍA SUPERIOR DE LA CIUDAD DE MÉXICO
ESTADO ANALÍTICO DEL EJERCICIO DEL PRESUPUESTO DE EGRESOS
CLASIFICACIÓN FUNCIONAL (FINALIDAD Y FUNCIÓN)
DEL 01 DE ENERO AL 30 DE SEPTIEMBRE DE 2018
(CIFRAS EN PESOS)

CONCEPTO	EGRESOS					SUB EJERCICIO
	APROBADO	AMPLIACIONES/ (REDUCCIONES)	MODIFICADO	DEVENGADO	PAGADO	
	(1)	(2)	3=(1+2)	(4)	(5)	
GOBIERNO	745,094,775.00	11,275,662.77	756,370,437.77	451,343,261.55	443,639,785.82	305,027,176.22
LEGISLACIÓN	745,094,775.00	11,275,662.77	756,370,437.77	451,343,261.55	443,639,785.82	305,027,176.22
JUSTICIA						
COORDINACIÓN DE LA POLÍTICA DE GOBIERNO						
RELACIONES EXTERIORES						
ASUNTOS FINANCIEROS Y HACENDARIOS						
SEGURIDAD NACIONAL						
ASUNTOS DE ORDEN PÚBLICO Y DE SEGURIDAD INTERIOR						
OTROS SERVICIOS GENERALES						
DESARROLLO SOCIAL						
PROTECCIÓN AMBIENTAL						
VIVIENDA Y SERVICIOS A LA COMUNIDAD						
SALUD						
RECREACIÓN, CULTURA Y OTRAS MANIFESTACIONES SOCIALES						
EDUCACIÓN						
PROTECCIÓN SOCIAL						
OTROS ASUNTOS SOCIALES						
DESARROLLO ECONÓMICO						
ASUNTOS ECONÓMICOS, COMERCIALES Y LABORALES EN GRAL.						
AGROPECUARIA, SILVICULTURA, PESCA Y CAZA						
COMBUSTIBLE Y ENERGÍA						
MINERÍA, MANUFACTURAS Y CONSTRUCCIÓN						
TRANSPORTE						
COMUNICACIONES						
TURISMO						
CIENCIA, TECNOLOGÍA E INNOVACIÓN						
OTRAS INDUSTRIA Y OTROS ASUNTOS ECONÓMICOS						
OTRAS NO CLASIFICADAS EN FUNCIONES ANTERIORES						
TRANSACCIONES DE LA DEUDA PÚBLICA/COSTO FINANCIERO DE LA DEUDA						
TRANSF., PART. Y APORT. ENTRE DIFERENTES NIVELES Y ORDENES DE GOB.						
SANEAMIENTO DEL SISTEMA FINANCIERO						
ADEUDOS DE EJERCICIOS FISCALES ANTERIORES						
TOTAL DEL GASTO	745,094,775.00	11,275,662.77	756,370,437.77	451,343,261.55	443,639,785.82	305,027,176.22

"Bajo protesta de decir verdad declaramos que los Estados Financieros y sus Notas son razonablemente correctos y son responsabilidad del emisor"

XG - 4/24



AUDITORÍA
SUPERIOR
DE LA CIUDAD
DE MÉXICO

AUDITORÍA SUPERIOR DE LA CIUDAD DE MÉXICO

GASTO POR CATEGORÍA PROGRAMÁTICA

DEL 01 DE ENERO AL 30 DE SEPTIEMBRE DE 2018

(CIFRAS EN PESOS)

CONCEPTO	EGRESOS					SUBEJERCICIO
	APROBADO	AMPLIACIONES/ (REDUCCIONES)	MODIFICADO	DEVENGADO	PAGADO	
	(1)	(2)	3= (1+2)	(4)	(5)	
PROGRAMAS	558,760,786.00	(107,417,524.45)	451,343,261.55	451,343,261.55	443,639,785.82	0.00
SUBSIDIOS:SECTOR SOCIAL Y PRIVADO O ENTIDADES FED Y MUNICIPIOS						
SUJETOS A REGLAS DE OPERACIÓN						
OTROS SUBSIDIOS						
DESEMPEÑO DE LAS FUNCIONES	558,760,786.00	(107,417,524.45)	451,343,261.55	451,343,261.55	443,639,785.82	0.00
PRESTACIÓN DE SERVICIOS PÚBLICOS	558,760,786.00	(107,417,524.45)	451,343,261.55	451,343,261.55	443,639,785.82	0.00
PROVISIÓN DE BIENES PÚBLICOS						
PLANEACIÓN, SEGUIMIENTO Y EVALUACIÓN DE POLÍTICAS PÚBLICAS						
PROMOCIÓN Y FOMENTO						
REGULACIÓN Y SUPERVISIÓN						
ESPECÍFICOS						
PROYECTOS DE INVERSIÓN						
ADMINISTRATIVOS Y DE APOYO						
APOYO AL PROC. PRESUPUESTARIO Y PARA MEJORAR LA EFICIENCIA INST.						
APOYO A LA FUNCIÓN PÚB. Y AL MEJORAMIENTO DE LA GESTIÓN						
OPERACIONES AJENAS						
COMPROMISOS						
OBLIGACIONES DE CUMPLIMIENTO DE RESOLUCIÓN JURISDICCIONAL						
DESASTRES NATURALES						
OBLIGACIONES						
PENSIONES Y JUBILACIONES						
APORTACIONES A LA SEGURIDAD SOCIAL						
APORTACIONES A FONDOS DE ESTABILIZACIÓN						
APORTACIONES A FONDOS DE INVERSIÓN Y REESTRUCTURA DE PENSIONES						
PROGRAMAS DE GASTO FEDERALIZADO (GOB. FEDERAL)	0.00	0.00	0.00	0.00	0.00	0.00
GASTO FEDERALIZADO	0.00	0.00	0.00	0.00	0.00	0.00
PARTICIPACIONES A ENTIDADES FEDERATIVAS Y MUNICIPIOS						
CTO FINANC. DEUDA O APOYOS A DEUDORES Y AHORRADORES DE LA BANCA						
ADEUDOS DE EJERCICIOS FISCALES ANTERIORES						
TOTAL DEL GASTO	558,760,786.00	(107,417,524.45)	451,343,261.55	451,343,261.55	443,639,785.82	0.00

"Bajo protesta de decir verdad declaramos que los Estados Financieros y sus Notas son razonablemente correctos y son responsabilidad del emisor"