

AUDITORÍA
SUPERIOR
DE LA CIUDAD
DE MÉXICO

**INFORME DE AVANCE
TRIMESTRAL
ENERO-MARZO 2024**



MATRIZ DE CONTROL DEL INFORME DE AVANCE TRIMESTRAL

Unidad Responsable del Gasto:	18 L0 00 AUDITORÍA SUPERIOR DE LA CIUDAD DE MÉXICO
Periodo	ENERO - MARZO 2024
Fecha de Elaboración:	5 DE ABRIL DE 2024

FORMATO	NOMBRE 4)	ENTREGABLE 5)				OBSERVACIÓN 6)
		FORMATOS FÍSICOS		MEDIO MAGNÉTICO		
		APLICA	NO APLICA	EXCEL	PDF	
RESUMEN EJECUTIVO	RESUMEN EJECUTIVO DEL INFORME DE AVANCE TRIMESTRAL	X		X	X	<p>En relación a los formatos que integran el Informe de Avance Trimestral, destaca que esta Auditoría Superior opera en apego al Artículo 3 de la Ley de Fiscalización Superior de la Ciudad de México, respecto a la función fiscalizadora que se realiza, del cual es de carácter externo y por lo tanto se lleva a cabo de manera independiente y autónoma de cualquier otra forma de control o fiscalización interna de los Sujetos de Fiscalización.</p> <p>En apego al Artículo 7, fracción II de la Ley de Austeridad, Transparencia en Remuneraciones, Prestaciones y Ejercicio de Recursos de la Ciudad de México, específicamente a la "Autonomía Presupuestaria y de Gestión". Y demás normatividad interna.</p>
IPRF	INGRESOS POR RUBRO DE FINANCIAMIENTO	X		X	X	
EPCE	EJERCICIO PRESUPUESTAL EN CLASIFICACIÓN ECONÓMICA	X		X	X	
EPCF	EJERCICIO PRESUPUESTAL EN CLASIFICACIÓN FUNCIONAL	X		X	X	
EPPCP	EVOLUCIÓN PROGRAMÁTICO-PRESUPUESTAL POR CATEGORÍA PROGRAMÁTICA	X		X	X	
APP-RF	AVANCE PROGRAMÁTICO-PRESUPUESTAL DE ACCIONES FINANCIADAS CON RECURSOS DE ORIGEN FEDERAL		X	X	X	
PPI	PROGRAMAS Y PROYECTOS DE INVERSIÓN		X	X	X	
IAPP	INDICADORES ASOCIADOS A PROGRAMAS PRESUPUESTARIOS		X	X	X	
ADS-1	AYUDAS, DONATIVOS Y SUBSIDIOS		X	X	X	
ADS-2	AYUDAS, DONATIVOS Y SUBSIDIOS A FIDEICOMISOS		X	X	X	
FIC	FIDEICOMISOS CONSTITUIDOS		X	X	X	
REA-1	REMANENTES DE EJERCICIOS ANTERIORES		X	X	X	
REA-2	REINTEGROS DEL EJERCICIO ANTERIOR		X	X	X	
ADPR-1	ADECUACIONES PRESUPUESTALES POR CAPÍTULO DE GASTO	X		X	X	
ADPR-2	ADECUACIONES PRESUPUESTALES POR PROYECTOS, ACCIONES O PROGRAMAS		X	X	X	
R-RAMA	RECURSOS RESULTADOS DE LA APLICACIÓN DE MEDIDAS DE AUSTERIDAD	X		X	X	

Formado para el control interno de la DEIRNO

Titular:

Edwin Meráz Angeles
Auditor Superior

Responsable:

Maribel Velázquez Eutiquio
Directora General de Administración



18 L0 00 AUDITORÍA SUPERIOR DE LA CIUDAD DE MÉXICO


INFORME DE AVANCE TRIMESTRAL
ENERO- MARZO 2024

Titular:



Edwin Meráz Ángeles
Auditor Superior

Responsable:



Maribel Velázquez Eutiquio
Directora General de Administración




RESUMEN EJECUTIVO

INFORME DE AVANCE TRIMESTRAL


Unidad Responsable del Gasto:		18 L0 00 AUDITORÍA SUPERIOR DE LA CIUDAD DE MÉXICO
Período:		ENERO - MARZO 2024
Fecha de Elaboración:		5 DE ABRIL DE 2024
DESCRIPCIÓN	IMPORTE	EXPLICACIÓN
1.- Explicación general a las variaciones del presupuesto programado respecto al ejercicio al periodo	(80,582,504.13)	En apego al Artículo 3 de la Ley de Fiscalización Superior de la Ciudad de México, la función fiscalizadora que se realiza, la cual es de carácter externo y por lo tanto se lleva a cabo de manera independiente y autónoma de cualquier otra forma de control o fiscalización interna de los Sujetos de Fiscalización. Lo concerniente a la "Autonomía de Gestión", Artículo 7, fracción II de la Ley de Austeridad, Transparencia en Remuneraciones, Prestaciones y Ejercicio de Recursos de la Ciudad de México específicamente "Autonomía Presupuestaria y de Gestión". Las variaciones que se presentan al trimestre 1 (enero-marzo), corresponden a adecuaciones presupuestales compensadas, de donde destaca el registro del compromiso del aguinaldo y prestaciones de fin de año, en razón a que el presupuesto autorizado se encuentra calendarizado de acuerdo a las necesidades de este ente de fiscalización.
2.- Principales acciones realizadas durante el periodo	99,394,289.00	La Auditoría Superior de la Ciudad de México es la Entidad de Fiscalización Superior que de acuerdo a sus atribuciones ejerce una función bidimensional: en su plano o dimensión natural, atiende a los objetivos constitucionales de fiscalización que expresamente le confieren al Congreso, la Constitución Política de los Estados Unidos Mexicanos, la Constitución Política de la Ciudad de México; y en la dimensión sistémica, atiende al objeto de la Ley del Sistema Anticorrupción de la Ciudad de México y la Ley de Fiscalización Superior de la Ciudad de México, para la fiscalización de la Cuenta Pública.
3.- Explicación general a las acciones realizadas con recurso de origen federal.	72,125,711.00	La Auditoría Superior de la Ciudad de México es la Entidad de Fiscalización Superior que de acuerdo a sus atribuciones ejerce una función bidimensional: en su plano o dimensión natural, atiende a los objetivos constitucionales de fiscalización que expresamente le confieren al Congreso, la Constitución Política de los Estados Unidos Mexicanos, la Constitución Política de la Ciudad de México; y en la dimensión sistémica, atiende al objeto de la Ley del Sistema Anticorrupción de la Ciudad de México y la Ley de Fiscalización Superior de la Ciudad de México, para la fiscalización de la Cuenta Pública.

Formato para el control interno de la DEIRC

Elaboró:


 Martha A. Hernández Luna
 Directora de Recursos Financieros

Autorizó:


 Maribel Velázquez Eutiquio
 Directora General de Administración



IPRF INGRESOS POR RUBRO DE FINANCIAMIENTO

Unidad Responsable de Gasto:

18 L0 00 AUDITORÍA SUPERIOR DE LA CIUDAD DE MÉXICO

Período:

ENERO - MARZO 2024

RUBRO DE INGRESOS (3)	INGRESOS (Pesos con dos decimales)		IMPORTE DE LA VARIACIÓN (6)=5-4	EXPLICACIONES A LAS VARIACIONES (7)
	ESTIMADOS (4)	CAPTADOS (5)		
INGRESOS POR VENTA DE BIENES Y SERVICIOS	-	-	-	
TOTAL TRANSFERENCIAS, ASIGNACIONES, SUBSIDIOS Y OTRAS AYUDAS	171,520,000.00	171,520,000.00	-	
- CORRIENTES	171,096,530.00	171,096,530.00	-	
- CAPITAL	423,470.00	423,470.00	-	
TRANSFERENCIAS, ASIGNACIONES, SUBSIDIOS Y OTRAS AYUDAS LOCALES	171,520,000.00	171,520,000.00	-	No Existe Variación
- CORRIENTES	171,096,530.00	171,096,530.00	-	
- CAPITAL	423,470.00	423,470.00	-	
TRANSFERENCIAS, ASIGNACIONES, SUBSIDIOS Y OTRAS AYUDAS FEDERALES	-	-	-	
- CORRIENTES	-	-	-	
- CAPITAL	-	-	-	
TOTAL URG (8)	171,520,000.00	171,520,000.00	-	



EPC E EJERCICIO PRESUPUESTAL EN CLASIFICACIÓN ECONÓMICA

Unidad Responsable de Gasto:		18 LO 00 AUDITORÍA SUPERIOR DE LA CIUDAD DE MÉXICO								
Período:		ENERO - MARZO 2024								
CAP (3)	PRESUPUESTO (Pesos con dos decimales)							VARIACIÓN		A) EXPLICACIÓN A LAS VARIACIONES DEL PRESUPUESTO DEVENGADO RESPECTO DEL PROGRAMADO
	APROBADO (4)	MODIFICADO (5)	PROGRAMADO (6)	COMPROMETIDO (7)	DEVENGADO (8)	EJERCIDO (9)	PAGADO (10)	(11)=8-6	(12)=9-8	B) EXPLICACIÓN A LAS VARIACIONES DEL PRESUPUESTO EJERCIDO RESPECTO AL DEVENGADO
TOTAL GASTO CORRIENTE	171,096,530.00	158,288,547.81	158,288,547.81	158,288,547.81	158,288,547.81	77,845,967.68	77,845,967.68	-	(80,442,580.13)	
1000	160,676,141.00	149,059,626.12	149,059,626.12	149,059,626.12	149,059,626.12	74,704,779.69	74,704,779.69	-	(74,354,846.43)	A) No existe variación B) La variación corresponde al registro del compromiso del agudalado y prestaciones de fin de año, así como pasivos que serán pagados en el cuarto trimestre 2024.
2000	369,000.00	307,256.84	307,256.84	307,256.84	307,256.84	194,235.84	194,235.84	-	(113,021.00)	A) No existe variación B) La variación corresponde principalmente a pasivos por concepto de agua embotellada, etc.
3000	10,051,389.00	8,921,664.85	8,921,664.85	8,921,664.85	8,921,664.85	2,946,952.15	2,946,952.15	-	(5,974,712.70)	A) No existe variación B) La variación se integra principalmente por pasivos de diversos conceptos como: telefonía, internet, correo institucional, vigilancia, fotocopiado e impuesto sobre nómina mensual que serán pagados en el mes de abril 2024.
4000	-	-	-	-	-	-	-	-	-	A) No existe variación B) No existe variación
TOTAL GASTO DE CAPITAL	423,470.00	483,393.46	483,393.46	483,393.46	483,393.46	343,469.46	343,469.46	-	(139,924.00)	
5000	423,470.00	483,393.46	483,393.46	483,393.46	483,393.46	343,469.46	343,469.46	-	(139,924.00)	A) No existe variación B) La variación corresponde principalmente al recurso comprometido para la adquisición del complemento de las licencias de Windows Server Standard 2022.
6000	-	-	-	-	-	-	-	-	-	A) No Aplica B) No Aplica
7000	-	-	-	-	-	-	-	-	-	A) No Aplica B) No Aplica
TOTAL URG (15)	171,520,000.00	158,771,941.27	158,771,941.27	158,771,941.27	158,771,941.27	78,189,437.14	78,189,437.14	-	(80,582,504.13)	



EPCF EJERCICIO PRESUPUESTAL EN CLASIFICACIÓN FUNCIONAL

Unidad Responsable de Gasto:		18 L0 00 AUDITORÍA SUPERIOR DE LA CIUDAD DE MÉXICO										
Periodo:		ENERO - MARZO 2024										
FI (3)	F (3)	SF (3)	DENOMINACIÓN (3)	PRESUPUESTO (Pesos con dos decimales)						VARIACIÓN		
				APROBADO (4)	MODIFICADO (5)	PROGRAMADO (6)	COMPROMETIDO (7)	DEVENGADO (8)	EJERCIDO (9)	PAGADO (10)	(11)=8-6	(12)=9-6
01	01	02	GOBIERNO LEGISLACIÓN FISCALIZACIÓN	171,520,000.00	158,771,941.27	158,771,941.27	158,771,941.27	158,771,941.27	78,189,437.14	78,189,437.14	-	(80,582,504.13)
			TOTAL URG (13)	171,520,000.00	158,771,941.27	158,771,941.27	158,771,941.27	158,771,941.27	78,189,437.14	78,189,437.14	-	(80,582,504.13)



EPPCP EVOLUCIÓN PROGRAMÁTICO-PRESUPUESTAL POR CATEGORÍA PROGRAMÁTICA

Unidad Responsable de Gasto:	18 L0 00 AUDITORÍA SUPERIOR DE LA CIUDAD DE MÉXICO
Período:	ENERO - MARZO 2024

FI	F	SF	PP	DENOMINACIÓN	UNIDAD DE MEDIDA
1	1	2	R003	TRANSFERENCIAS A ORGANISMOS AUTÓNOMOS, AUDITORÍA SUPERIOR DE LA CIUDAD DE MÉXICO	ACCIÓN PERMANENTE

METAS				PRESUPUESTO (Pesos con dos decimales)								
ORIGINAL (4)	PROGRAMADA (5)	ALCANZADA (6)	ICMPP (%) (7)=(6/5)*100	APROBADO (8)	MODIFICADO (9)	PROGRAMADO (10)	COMPROMETIDO (11)	DEVENGADO (12)	EJERCIDO (13)	PAGADO (14)	ICPPP (%) (15)=(12/10)*100	IARCM (%) (16)=(7/15)*100
959	301	301	100	171,520,000.00	158,771,941.27	158,771,941.27	158,771,941.27	158,771,941.27	78,189,437.14	78,189,437.14	100.0	100.0

Objetivo:
Conforme a la Clasificación Funcional del Gasto emitida por el Consejo Nacional de Armonización Contable (CONAC), la cual tiene como propósito identificar el gasto público que se orienta a cubrir los servicios gubernamentales brindados a la población, la actividad institucional y sustantiva de

Acciones Realizadas:
Con los recursos previstos, esta Entidad de Fiscalización, toma las acciones necesarias y oportunas que focalicen y eficienten el ejercicio de los recursos para el logro de sus objetivos y para dar continuidad a las actividades institucionales y sustantivas de la ASCM, mediante la elaboración de Programa Anual de Trabajo (PAT).
Informe de Planeación y Programación de Actividades (IPPA).
Informe General Ejecutivo del Resultado de la Fiscalización Superior de la Cuenta Pública de la Ciudad de México correspondiente al Ejercicio 2022.
Informes Individuales de Auditoría (IIA).
Primer Informe Parcial de la Fiscalización Superior de la Cuenta Pública de la Ciudad de México.
Programa de Atención y Seguimiento de Recomendaciones (PASR).
Informe sobre la Situación que guardan las observaciones, recomendaciones y acciones promovidas.
Segundo Informe Parcial de la Fiscalización Superior de la Cuenta Pública de la Ciudad de México.
Programa General de Auditoría (PGA).
Informe de Avance Trimestral del Programa General de Auditoría.
Informe de Avance sobre el Seguimiento de las Recomendaciones.
Informes de Gestión anual y trimestral.
Informe Trimestral de Avance y Resultado del Programa Anual de Trabajo (IARPAT).
Informes Presupuestales, Contables y Financieros.

Causas de las variaciones del Índice de Aplicación de Recursos para la Consecución de Metas (IARCM)
ORIGINAL: Se integra por 715 acciones y un estimado de 244 auditorías correspondientes a la revisión de la Cuenta Pública de la Ciudad de México de 2023 que formara parte del Programa Anual de Trabajo (PAT) 2023, el cual se presentara a la CRCVASCAM en el mes de mayo de 2024.
PROGRAMADA: Para el período enero-marzo de 2024, se programaron 301 acciones y la aprobación de 96 Informes Individuales de Auditoría (94 IIA en enero y 2 IIA en febrero) de 2024.
ALCANZADA: Para el período enero-marzo de 2024, se alcanzaron 301 acciones y la aprobación de 96 Informes Individuales de Auditoría correspondientes a la Cuenta Pública de la Ciudad de México 2022, los cuales integraron el Informe General Ejecutivo del Resultado de la Fiscalización Superior de la Cuenta Pública de la Ciudad de México correspondiente al Ejercicio 2022 y fue entregado a la CRCVASCAM el 20 de febrero de 2024.
NOTA: En virtud de que la única Actividad Institucional de esta ASCM es la fiscalización, no es posible separar la proporción de las mismas.



APP-RF AVANCE PROGRAMÁTICO-PRESUPUESTAL DE ACCIONES FINANCIADAS CON RECURSOS DE ORIGEN FEDERAL APORTACIONES, CONVENIO, SUBSIDIO O PARTICIPACION: (1)

Unidad Responsable de Gasto:

18 L0 00 AUDITORÍA SUPERIOR DE LA CIUDAD DE MÉXICO

Periodo:

ENERO - MARZO 2024

FI (4)	F (4)	SF (4)	PP (4)	DENOMINACION (1)	UNIDAD DE MEDIDA (4)	FÍSICO			AVANCE FÍSICO (%)		PRESUPUESTAL (Por los decimales)					AVANCE PRESUPUESTAL (%)				
						ORIGINAL (5)	PROGRAMADO (6)	ALCANZADO (7)	(7/5)*100 = (8)	(7/6)*100 = (9)	APROBADO (10)	MODIFICADO (11)	PROGRAMA (12)	COMPROMISO (13)	ENCARGADO (14)	EJERCIDO (15)	PAGADO (16)	(14/10)*100 (17)	(14/12)*100 (18)	(15/10)*100 (19)
				TOTAL URG (21)																

NO APLICABLE

ACCIONES REALIZADAS CON RECURSOS DE ORIGEN FEDERAL: (22)



IAPP INDICADORES ASOCIADOS A PROGRAMAS PRESUPUESTARIOS

Unidad Responsable de Gasto:

18 LO 00 AUDITORÍA SUPERIOR DE LA CIUDAD DE MÉXICO

Periodo:

ENERO - MARZO 2024

Programa Presupuestario:

R003 - MINISTRACIÓN PARA ÓRGANOS AUTÓNOMOS Y DE GOBIERNO

NOMBRE DEL INDICADOR (4)	OBJETIVO (5)	NIVEL DE OBJETIVO (6)	TIPO DE INDICADOR (7)	MÉTODO DE CÁLCULO (8)	NUMERADOR (9)	DENOMINADOR (10)	DIMENSIÓN A MEDIR (11)	FRECUENCIA DE MEDICIÓN (12)	UNIDAD DE MEDIDA (13)	LÍNEA BASE (14)	META PROGRAMADA AL PERIODO (15)	META ALCANZADA AL PERIODO (16)
NO APLICA												

[Handwritten signature]



ADS-1 AYUDAS, DONATIVOS Y SUBSIDIOS

Unidad Responsable de Gasto:

18 L0 00 AUDITORÍA SUPERIOR DE LA CIUDAD DE MÉXICO

Periodo:

ENERO - MARZO 2024

AYUDAS, DONATIVOS Y SUBSIDIOS OTORGADOS (3)	BENEFICIARIO		PRESUPUESTO EJERCIDO (Pesos con dos decimales) (6)	CARACTERÍSTICAS (7)
	TIPO (4)	TOTAL (5)		
TOTAL URG (8)				

NO APLICA

[Handwritten signature in blue ink]



ADS-2 AYUDAS, DONATIVOS Y SUBSIDIOS A FIDEICOMISOS

Unidad Responsable de Gasto:	18 L0 00 AUDITORÍA SUPERIOR DE LA CIUDAD DE MÉXICO
Período:	ENERO - MARZO 2024

NOMBRE DEL FIDEICOMISO (3)	MONTO (Pesos con dos decimales)				DESTINO DEL GASTO (8)
	INGRESO (4)	GASTO (5)	RENDIMIENTOS FINANCIEROS (6)	SALDO (7)	
<h1>NO APLICA</h1>					
TOTAL URG (9)					



FIC FIDEICOMISOS CONSTITUIDOS

Unidad Responsable de Gasto:	18 L0 00 AUDITORÍA SUPERIOR DE LA CIUDAD DE MÉXICO
Período:	ENERO - MARZO 2024

DATOS GENERALES DEL FIDEICOMISO

Denominación del Fideicomiso:	3)
Fecha de su constitución:	4)
Fideicomitente:	5)
Fideicomisario:	6)
Fiduciario:	7)
Objeto de su constitución:	
Modificaciones al objeto de su constitución:	9)
Objeto actual:	10)

DISPONIBILIDAD PRESUPUESTAL DEL FIDEICOMISO

Disponibilidad de Recursos al Finalizar el Trimestre Anterior: (11)	Disponibilidad de Recursos al Finalizar el mes de Referencia: (12)	Variación de la Disponibilidad: (12) - (11) = (13)

ESTADO FINANCIERO DEL FIDEICOMISO

Activo: (14)	Pasivo: (15)	Capital: (16)

AVANCE PRESUPUESTAL DEL FIDEICOMISO

Naturaleza del Gasto: (17)	Destino del Gasto: (18)	Monto Ejercido (19)

[Handwritten signatures in blue ink]



REA-1 REMANENTES DE EJERCICIOS ANTERIORES

Unidad Responsable de Gasto:	18 L0 00 AUDITORÍA SUPERIOR DE LA CIUDAD DE MÉXICO
Periodo:	ENERO - MARZO 2024

FI (3)	F (4)	AÑO (5)	MONTO (Pesos con dos decimales)		FUENTE DE FINANCIAMIENTO (8)	DESTINO DEL GASTO (9)
			REMANENTE (6)	RENDIMIENTOS FINANCIEROS (7)		
TOTAL URG (10)						

NO APLICA



REA-2 REINTEGROS DEL EJERCICIO ANTERIOR

Unidad Responsable de Gasto:

18 L0 00 AUDITORÍA SUPERIOR DE LA CIUDAD DE MÉXICO

Periodo:

ENERO - MARZO 2024

FI (3)	F (4)	MONTO (Pesos con dos decimales)		FUENTE DE FINANCIAMIENTO (7)	CAUSAS DEL REINTEGRO (8)
		REINTEGRO (5)	RENDIMIENTOS FINANCIEROS (6)		
		TOTAL URG (9)			

NO APLICA



ADPR-1 ADECUACIONES PRESUPUESTALES POR CAPÍTULO DE GASTO

Unidad Responsable de Gasto:	18 L0 00 AUDITORÍA SUPERIOR DE LA CIUDAD DE MÉXICO
Período:	ENERO - MARZO 2024

CAPÍTULO DE GASTO (3)	PRESUPUESTO (Pesos con dos decimales)		CAUSAS DE LAS ADECUACIONES AL PRESUPUESTO (6)
	APROBADO (4)	MODIFICADO (5)	
1000	380,599,961.00	380,599,961.00	No existe variación.
2000	2,557,878.00	2,557,878.00	No existe variación.
3000	28,938,691.00	28,938,691.00	No existe variación.
5000	423,470.00	423,470.00	No existe variación.
TOTAL URG (7)	412,520,000.00	412,520,000.00	



R-RAMA RECURSOS RESULTADOS DE LA APLICACIÓN DE MEDIDAS DE AUSTRIDAD


Unidad Responsable de Gasto:	18 LO 00 AUDITORÍA SUPERIOR DE LA CIUDAD DE MÉXICO
Periodo:	ENERO - MARZO 2024


CAPITULO (3)	CONCEPTO (4)	RECURSOS DERIVADOS DE LA APLICACIÓN DE LAS MEDIDAS DE AUSTRIDAD (L A T R P E R C D M X)		
		ORIGEN (5)	MONTO (6)	DESTINO DE LOS RECURSOS (7)
2000	2200	Se implementaron medidas de austeridad en productos alimenticios y bebidas para el personal de la ASCM.	68,021.00	Los recursos provenientes de la racionalización del gasto generados como resultado de la aplicación de las medidas de austeridad y disciplina presupuestal, fueron destinados principalmente a solventar y/o sufragar el déficit presupuestal de origen de los capítulos de gasto 2000 "Materiales y Suministros" y 3000 "Servicios Generales", con el que cuenta esta Auditoría Superior de la Ciudad de México.
2000	2600	Los vales de gasolina que se otorgaron para cubrir los gastos de combustible para los vehículos oficiales propiedad de la Auditoría Superior, se sujetaron a las necesidades básicas del servicio, procurando siempre el funcionamiento y operación de los mismos.	15,000.00	
3000	3100	Se implementaron medidas de ahorro de energía eléctrica, mediante verificaciones periódicas a las instalaciones eléctricas y contribuyendo al uso adecuado en los horarios laborales.	316,888.00	
3000	3300	Referente al Servicio de Fotocopiado se implementaron 2 medidas principales de austeridad: 1.- Se llevó a cabo la contratación del servicio de manera consolidada ante la Unidad Administrativa Consolidadora de la Secretaría de Administración y Finanzas de la Ciudad de México, a fin de conseguir mejores condiciones en cuanto precio, calidad y oportunidad en el servicio de fotocopiado. 2.- Se implementaron medidas para restringir el uso de fotocopiado a lo mínimo indispensable, procurando siempre el uso de la digitalización, correo electrónico, dispositivos de almacenamiento e impresión a doble cara de uso oficial exclusivamente, que apoyen en la reducción de fotocopias y a un mejor control y acceso a la información de la ASCM.	99,692.20	
3000	3700	Se ejercieron recursos en materia de viáticos y pasajes a lo mínimo indispensable.	45,720.80	

Elaboró:


Martha A. Hernández Luna
Directora de Recursos Financieros

Autorizó:


Maribel Velázquez Eutiquio
Directora General de Administración



AUDITORÍA
SUPERIOR
DE LA CIUDAD
DE MÉXICO

FORMATOS DE LA LEY DE DISCIPLINA FINANCIERA

ESTADOS FINANCIEROS
AUDITORÍA SUPERIOR DE LA CIUDAD DE MÉXICO
ESTADO DE SITUACIÓN FINANCIERA DETALLADO - LDF
AL 31 DE DICIEMBRE DE 2023 Y AL 31 DE MARZO DE 2024
(CIFRAS A PESOS)

CONCEPTO	31 DE DICIEMBRE DE		CONCEPTO	31 DE DICIEMBRE DE	
	2024	2023		2024	2023
ACTIVO			PASIVO		
ACTIVO CIRCULANTE			PASIVO CIRCULANTE		
Efectivo y Equivalentes	117,745,357	49,495,164	Ctas. por Pagar a Cto. Plazo	12,302,816	37,709,883
Efectivo	40,000		Serv. Pers. por Pagar a Cto. Plazo	5,261,844	4,273,734
Bancos/Tesorería	416,174	373,576	Proveedores por Pagar a Corto Plazo	700,973	2,393,088
Bancos/Dependencias y Otros			Cont. por Obras Púb. por Pagar a Cto. Plazo		
Inversiones Temporales (hasta tres meses)	117,289,183	49,121,588	Particip. y Aport. por Pagar a Cto. Plazo		
Fondos con Afectación Específica			Transf. Otorgadas por Pagar a Corto Plazo		
Dep. de Fond. de Terc. en Gtia. y/o Admón.			Int., Com. y Otr. Gtos. de la Deuda Púb. por Pag. a Cto. Plazo		
Otros Efectivos y Equivalentes			Ret. y Contrib. por Pagar a Cto. Plazo	6,339,966	31,036,762
Derechos a Recibir Efect. o Equiv.	31,175	21,148	Dev. de la Ley de Ing. por Pagar a Cto. Plazo		
Inversiones Financieras de Corto Plazo			Otras Cuentas por Pagar a Corto Plazo	33	1,299
Cuentas por Cobrar a Corto Plazo			Documentos por Pagar a Corto Plazo	0	0
Deudores Diversos por Cobrar a Corto Plazo	31,175	21,148	Documentos Comerciales por Pagar a Corto Plazo		
Ingresos por Recuperar a Corto Plazo			Doctos. con Contrat. por Obras Púb. por Pagar a Cto. Plazo		
Deud. por Ant. de la Tesorería a Corto Plazo			Otros Documentos por Pagar a Corto Plazo		
Préstamos Otorgados a Corto Plazo			Porc. a Cto. Plazo de la Deuda Púb. a Largo Plazo	0	0
Otros Der. a Rec. Efect. o Equiv. a Corto Plazo			Porción a Corto Plazo de la Deuda Pública		
Derechos a Recibir Bienes o Servicios	0	0	Porción a Corto Plazo de Arrendamiento Financiero		
Ant. a Prov. por Adq. de Bienes y Prest. de Serv. a Cto. Plazo			Titulos y Valores a Corto Plazo	0	0
Ant. a Prov. por Adq. de Bienes Inm. y Mueb. a Cto. Plazo			Pasivos Diferidos a Corto Plazo	0	0
Ant. a Prov. por Adq. de Bienes Intang. a Cto. Plazo			Ingresos Cobrados por Adelantado a Corto Plazo		
Ant. a Contrat. por Obras Púb. a Cto. Plazo			Intereses Cobrados por Adelantado a Corto Plazo		
Otros Der. a Rec. Bienes o Serv. a Cto. Plazo			Otros Pasivos Diferidos a Corto Plazo		
Inventarios	0	0	Fond. y Bien. de Terc. en Gtia. y/o Admón. a Cto. Plazo	0	0
Inventario de Mercancías para Venta			Fondos en Garantía a Corto Plazo		
Inventario de Mercancías Terminadas			Fondos en Administración a Corto Plazo		
Inventario de Mercancías en Proc. de Elab.			Fondos Contingentes a Corto Plazo		
Inv. de Mat. Primas, Materiales y Suminist. para Prod.			Fond. de Fid., Mandatos y Cont. Análogos a Cto. Plazo		
Bienes en Tránsito			Otr. Fond. de Terc. en Gtia. y/o Admón. a Cto. Plazo		
Almacenes			Valores y Bienes en Garantía a Corto Plazo		
Est. por Pérdida o Deterioro de Activos Circ.	0	0	Provisiones a Corto Plazo	2,182,574	2,182,574
Est. para Ctas. Incobrables por Der. a Rec. Efect. o Equiv.			Provisión para Demandas y Juicios a Corto Plazo	2,182,574	2,182,574
Estimación por Deterioro de Inventarios			Provisión para Contingencias a Corto Plazo		
Otros Activos Circulantes	0	0	Otras Provisiones a Corto Plazo		
Valores en Garantía			Otros Pasivos a Corto Plazo	0	0
Bienes en Garantía (excluye depósitos de fondos)			Ingresos por Clasificar		
Bienes Deriv. de Embargos, Decom., Aseq. y Dación en Pago			Recaudación por Participar		
Adquisición con Fondos de Terceros			Otros Pasivos Circulantes		
TOTAL DE ACTIVOS CIRCULANTES	117,776,532	49,516,312	TOTAL DE PASIVOS CIRCULANTES	14,485,390	39,892,457

La información consignada en este reporte es responsabilidad de la Unidad Ejecutora de Gasto, de conformidad a los Artículos 51, 154 y 155 de la Ley de Austeridad, Transparencia en Remuneraciones, Prestaciones y Ejercicio de Recursos de la Ciudad de México.

ESTADOS FINANCIEROS
AUDITORÍA SUPERIOR DE LA CIUDAD DE MÉXICO
ESTADO DE SITUACIÓN FINANCIERA DETALLADO - LDF
AL 31 DE DICIEMBRE DE 2023 Y AL 31 DE MARZO DE 2024
(CIFRAS A PESOS)

CONCEPTO	31 DE DICIEMBRE DE		CONCEPTO	31 DE DICIEMBRE DE	
	2024	2023		2024	2023
FORMATO 1					
ACTIVO			PASIVO		
ACTIVO NO CIRCULANTE			PASIVO NO CIRCULANTE		
Inv. Financieras a Largo Plazo			Cuentas por Pagar a Largo Plazo		
Der. a Rec. Efect. o Equiv. a Largo Plazo			Documentos por Pagar a Largo Plazo		
Bienes Inm., Infraest. y Construc. en Proc.	117,419,674	117,419,674	Deuda Pública a Largo Plazo		
Bienes Muebles	75,803,092	76,016,439	Pasivos Diferidos a Largo Plazo		
Activos Intangibles	666,450	666,450	Fond. y B. de Terc. en Gtia. y/o Admón. a Largo Plazo		
Deprec., Deterioro y Amort. Acum. de Bienes	(70,776,877)	(70,232,090)	Provisiones a Largo Plazo	9,623,856	9,623,855
Activos Diferidos			TOTAL DE PASIVOS NO CIRCULANTES	9,623,856	9,623,855
Est. por Pérdida o Deterioro de Activos No Circ.			TOTAL DEL PASIVO	24,109,246	49,516,312
Otros Activos No Circulantes			HACIENDA PÚBLICA / PATRIMONIO		
			HACIENDA PÚBLICA / PATRIMONIO CONTRIBUIDO	121,666,953	121,666,953
			Aportaciones	121,666,953	121,666,953
			Donaciones de Capital		
			Actualización de la Hacienda Pública/Patrimonio		
			HACIENDA PÚBLICA / PATRIMONIO GENERADO	95,112,672	2,203,520
			Resultados del Ejercicio (Ahorro / Desahorro)	92,909,152	2,203,520
			Resultados de Ejercicios Anteriores	2,203,520	
			Revalúos		
			Reservas		
			Rectificaciones de Resultados de Ejercicios Anteriores		
			EXCESO O INSUF. EN LA ACT. DE LA HDA. PÚBL./PATRIM.	0	0
			Resultado por Posición Monetaria		
			Resultado por Tenencia de Activos No Monetarios		
TOTAL DE ACTIVOS NO CIRCULANTES	123,112,339	123,870,473	TOTAL HACIENDA PÚBLICA/PATRIMONIO	216,779,625	123,870,473
TOTAL DEL ACTIVO	240,888,871	173,386,785	TOTAL DEL PASIVO Y HACIENDA PÚBLICA/PATRIMONIO	240,888,871	173,386,785

La información consignada en este reporte es responsabilidad de la Unidad Ejecutora de Gasto, de conformidad a los Artículos 51, 154 y 155 de la Ley de Austeridad, Transparencia en Remuneraciones, Prestaciones y Ejercicio de Recursos de la Ciudad de México.

ESTADOS FINANCIEROS
AUDITORÍA SUPERIOR DE LA CIUDAD DE MÉXICO
INFORME ANALÍTICO DE LA DEUDA PÚBLICA Y OTROS PASIVOS - LDF
DEL 01 DE ENERO AL 31 DE MARZO DE 2024
(CIFRAS A PESOS)

DENOMINACIÓN DE LA DEUDA PÚBLICA Y OTROS PASIVOS	SALDO	DISPOSICIONES DEL PERIODO	AMORTIZACIONES DEL PERIODO	REVALUACIONES	SALDO	PAGO DE	PAGO DE COMISIONES
	AL 31 DE MARZO DE			RECLASIFICACIONES	AL 31 DE MARZO DE	INTERESES	Y DEMÁS COSTOS
	2023			Y OTROS AJUSTES	2024	DEL PERIODO	ASOCIADOS DURANTE EL PERIODO
DEUDA PÚBLICA	0	0	0	0	0	0	0
CORTO PLAZO	0	0	0	0	0	0	0
Instituciones de Crédito	0	0	0	0	0	0	0
Títulos o Valores	0	0	0	0	0	0	0
Arrendamientos Financieros	0	0	0	0	0	0	0
LARGO PLAZO	0	0	0	0	0	0	0
Instituciones de Crédito	0	0	0	0	0	0	0
Títulos o Valores	0	0	0	0	0	0	0
Arrendamientos Financieros	0	0	0	0	0	0	0
OTROS PASIVOS	22,017,330	0	0	0	24,109,246	0	0
TOTAL DE LA DEUDA PÚBLICA Y OTROS PASIVOS	22,017,330	0	0	0	24,109,246	0	0
DEUDA CONTINGENTE	0	0	0	0	0	0	0
DEUDA CONTINGENTE 1	0	0	0	0	0	0	0
DEUDA CONTINGENTE 2	0	0	0	0	0	0	0
DEUDA CONTINGENTE XX	0	0	0	0	0	0	0
VALOR DE INSTRUMENTOS BONO CUPÓN CERO	0	0	0	0	0	0	0
VAL. DE INSTRUMENTOS BONO CUPÓN CERO 1	0	0	0	0	0	0	0
VAL. DE INSTRUMENTOS BONO CUPÓN CERO 2	0	0	0	0	0	0	0
VAL. DE INSTRUMENTOS BONO CUPÓN CERO XX	0	0	0	0	0	0	0

OBLIGACIONES	MONTO	PLAZO	TASA	COMISIONES Y	TASA
A	CONTRATADO	FACTADO	DE	COSTOS	EFFECTIVA
CORTO PLAZO			INTERÉS	RELACIONADOS	
OBLIGACIONES A CORTO PLAZO	0	0	0	0	0
CRÉDITO 1	0	0	0	0	0
CRÉDITO 2	0	0	0	0	0
CRÉDITO XX	0	0	0	0	0

La información consignada en este reporte es responsabilidad de la Unidad Ejecutora de Gasto, de conformidad a los Artículos 51, 154 y 155 de la Ley de Austeridad, Transparencia en Remuneraciones, Prestaciones y Ejercicio de Recursos de la Ciudad de México.

ESTADOS FINANCIEROS
AUDITORÍA SUPERIOR DE LA CIUDAD DE MÉXICO
INFORME ANALÍTICO DE OBLIGACIONES DIFERENTES DE FINANCIAMIENTOS - LDF
DEL 01 DE ENERO AL 31 DE MARZO DE 2024
(CIFRAS A PESOS)

DENOMINACIÓN DE LAS OBLIGACIONES DIFERENTES DE FINANCIAMIENTO	FECHA DE INICIO		MONTOS DE LA INVERSIÓN PACTADO	MONTOS PROMEDIO MENSUAL DEL PAGO DE LA CONTRAPRESTACIÓN	MONTOS PROMEDIO MENSUAL DEL PAGO DE LA CONTRAPRESTACIÓN CORRESPONDIENTE AL PAGO DE INVERSIÓN	MONTOS PAGADOS DE LA INVERSIÓN AL 31 DE MARZO DE 2024	MONTOS PAGADOS DE LA INVERSIÓN ACTUALIZADO AL 31 DE MARZO DE 2024	SALDOS PENDIENTES POR PAGAR, DE LA INVERSIÓN AL 31 DE MARZO DE 2024
	FECHA	DE						
	DEL	OPERACIÓN						
	CONTRATO	DEL PROYECTO						
Asociaciones Público Privadas			0	0	0	0	0	0
Asociaciones Público Privadas 1			0	0	0	0	0	0
Asociaciones Público Privadas 2			0	0	0	0	0	0
Asociaciones Público Privadas 3			0	0	0	0	0	0
Asociaciones Público Privadas XX			0	0	0	0	0	0
Otros Instrumentos			0	0	0	0	0	0
Otro Instrumento 1			0	0	0	0	0	0
Otro Instrumento 2			0	0	0	0	0	0
Otro Instrumento 3			0	0	0	0	0	0
Otro Instrumento XX			0	0	0	0	0	0
TOTAL DE OBLIGACIONES DIF. DE FINANCIAMIENTO			0	0	0	0	0	0

La información consignada en este reporte es responsabilidad de la Unidad Ejecutora de Gasto, de conformidad a los Artículos 51, 154 y 155 de la Ley de Austeridad, Transparencia en Remuneraciones,

CONCEPTO	ESTIMADO / APROBADO	DEVENGADO	RECAUDADO / PAGADO
A. Ingresos Totales (A = A1 + A2 + A3)	171,520,000	158,771,941	158,771,941
A1. Ingresos de Libre Disposición	171,520,000	158,771,941	158,771,941
A2. Transferencias Federales Etiquetadas			
A3. Financiamiento Neto			
B. Egresos Presupuestarios (B = B1 + B2)	171,520,000	158,771,941	158,771,941
B1. Gasto No Etiquetado (sin incluir Amortización de la Deuda Pública)	171,520,000	158,771,941	158,771,941
B2. Gasto Etiquetado (sin incluir Amortización de la Deuda Pública)			
C. Remanentes del Ejercicio Anterior (C = C1 + C2)	-	-	-
C1. Remanentes de Ingresos de Libre Disposición aplicados en el periodo			
C2. Remanentes de Transferencias Federales Etiquetadas aplicados en el periodo			
I. Balance Presupuestario (I = A - B + C)	-	-	-
II. Balance Presupuestario sin Financiamiento Neto (II = I - A3)	-	-	-
III. Balance Presupuestario sin Financiamiento Neto y sin Remanentes del Ejercicio Anterior (III = II - C)	-	-	-

CONCEPTO	APROBADO	DEVENGADO	PAGADO
E. Intereses, Comisiones y Gastos de la Deuda (E = E1 + E2)	-	-	-
E1. Intereses, Comisiones y Gastos de la Deuda con Gasto No Etiquetado			
E2. Intereses, Comisiones y Gastos de la Deuda con Gasto Etiquetado			
IV. Balance Primario (IV = III + E)	-	-	-

CONCEPTO	ESTIMADO / APROBADO	DEVENGADO	RECAUDADO / PAGADO
F. Financiamiento (F = F1 + F2)	-	-	-
F1. Financiamiento con Fuente de Pago de Ingresos de Libre Disposición			
F2. Financiamiento con Fuente de Pago de Transferencias Federales Etiquetadas			
G. Amortización de la Deuda (G = G1 + G2)	-	-	-
G1. Amortización de la Deuda Pública con Gasto No Etiquetado			
G2. Amortización de la Deuda Pública con Gasto Etiquetado			
A3. Financiamiento Neto (A3 = F - G)	-	-	-

CONCEPTO	ESTIMADO / APROBADO	DEVENGADO	RECAUDADO / PAGADO
A1. Ingresos de Libre Disposición	171,520,000	158,771,941	158,771,941
A3.1 Financiamiento Neto con Fuente de Pago de Ingresos de Libre Disposición (A3.1 = F1 - G1)	-	-	-
F1. Financiamiento con Fuente de Pago de Ingresos de Libre Disposición			
G1. Amortización de la Deuda Pública con Gasto No Etiquetado			
B1. Gasto No Etiquetado (sin incluir Amortización de la Deuda Pública)	171,520,000	158,771,941	158,771,941
C1. Remanentes de Ingresos de Libre Disposición aplicados en el periodo			
V. Balance Presupuestario de Recursos Disponibles (V = A1 + A3.1 - B1 + C1)	-	-	-
VI. Balance Presupuestario de Recursos Disponibles sin Financiamiento Neto (VI = V - A3.1)	-	-	-
A2. Transferencias Federales Etiquetadas			
A3.2 Financiamiento Neto con Fuente de Pago de Transferencias Federales Etiquetadas (A3.2 = F2 - G2)	-	-	-
F2. Financiamiento con Fuente de Pago de Transferencias Federales Etiquetadas			
G2. Amortización de la Deuda Pública con Gasto Etiquetado			
B2. Gasto Etiquetado (sin incluir Amortización de la Deuda Pública)			
C2. Remanentes de Transferencias Federales Etiquetadas aplicados en el periodo			
VII. Balance Presupuestario de Recursos Etiquetados (VII = A2 + A3.2 - B2 + C2)	-	-	-
VIII. Balance Presupuestario de Recursos Etiquetados sin Financiamiento Neto (VIII = VII - A3.2)	-	-	-

CONCEPTO	INGRESO ESTIMADO	INGRESO AMPLIACIONES/ REDUCCIONES	INGRESO MODIFICADO	INGRESO DEVENGADO	INGRESO RECAUDADO	DIFERENCIA
----------	---------------------	---	-----------------------	----------------------	----------------------	------------

INGRESOS DE LIBRE DISPOSICIÓN

Impuestos						
Cuotas y Aportaciones de Seguridad Social						
Contribuciones de Mejoras						
Derechos						
Productos						
Aprovechamientos						
Ingresos por Ventas de Bienes y Servicios						
Participaciones						
Fondo General de Participaciones	72,125,711		72,125,711	72,125,711	72,125,711	
Fondo de Fomento Municipal	72,125,711		72,125,711	72,125,711	72,125,711	
Fondo de Fiscalización y Recaudación						
Fondo de Compensación						
Fondo de Extracción de Hidrocarburos						
Impuesto Especial sobre Producción y Servicios						
0.136% de la Recaudación Federal Participable						
3.17% Sobre Extracción de Petróleo						
Gasolinas y Diesel						
Fondo del Impuesto Sobre la Renta						
Fondo de Estabilización de los Ingresos de las Entidades Federativas						
Incentivos Derivados de la Colaboración Fiscal						
Tenencia o Uso de Vehículos						
Fondo de Compensación ISAN						
Impuesto sobre Automóviles Nuevos						
Fondo de Compensación de Repecos-Intermedios						
Otros Incentivos Económicos						
Transferencias	99,394,289		99,394,289	99,394,289	99,394,289	
Convenios						
Otros Convenios y Subsidios						
Otros Ingresos de Libre Disposición						
Participaciones en Ingresos Locales						
Otros Ingresos de Libre Disposición						

TOTAL DE INGRESOS DE LIBRE DISPOSICIÓN	171,520,000		171,520,000	171,520,000	171,520,000	
--	-------------	--	-------------	-------------	-------------	--

INGRESOS EXCEDENTES DE INGRESOS DE LIBRE DISPOSICIÓN

TRANSFERENCIAS FEDERALES ETIQUETADAS

Aportaciones						
Fond. de Aport. para la Nómina Educativa y Gasto Operativo						
Fond. de Aport. para los Servicios de Salud						
Fond. de Aport. para la Infraestructura Social						
Fond. de Aport. para el Fort. de los Mpios. y de las Demarc. Territ. del D. F.						
Fond. de Aport. Múltiples						
Fond. de Aport. para la Educación Tecnológica y de Adultos						
Fond. de Aport. para la Seguridad Pública de los Estados y del D. F.						
Fond. de Aport. para el Fortalecimiento de las Entidades Federativas						
Convenios						
Convenios de Protección Social en Salud						
Convenios de Descentralización						
Convenios de Reasignación						
Otros Convenios y Subsidios						
Fondos Distintos de Aportaciones						
Fondo para Entidades Federativas y Municipios Productores de Hidrocarburos						
Fondo Minero						
Transferencias, Subsidios y Subvenciones, y Pensiones y Jubilaciones						
Otras Transferencias Federales Etiquetadas						

TOTAL DE TRANSFERENCIAS FEDERALES ETIQUETADAS						
---	--	--	--	--	--	--

INGRESOS DERIVADOS DE FINANCIAMIENTO						
--------------------------------------	--	--	--	--	--	--

INGRESOS DERIVADOS DE FINANCIAMIENTO						
--------------------------------------	--	--	--	--	--	--

Datos informativos

- 1 Ingresos Derivados de Financ. con Fuente de Pago de Ing. de Libre Disposición
- 2 Ingresos Derivados de Financ. con Fuente de Pago de Transf. Fed. Etiquetadas

TOTAL DE INGRESOS	171,520,000		171,520,000	171,520,000	171,520,000	
-------------------	-------------	--	-------------	-------------	-------------	--

Formato5

AUDITORIA SUPERIOR DE LA CIUDAD DE MEXICO
Estado Analítico del Ejercicio del Presupuesto de Egresos Detallado - LDF
Clasificación por Objeto del Gasto (Capítulo y Concepto)
Del 1 de enero al 31 de marzo de 2024
(PESOS)

CONCEPTO	EGRESO	EGRESO	EGRESO	EGRESO	EGRESO	SUBEJERCICIO
	ESTIMADO	AMPLIACIONES/ REDUCCIONES	MODIFICADO	DEVENGADO	PAGADO	
Gasto No Etiquetado	171,520,000	(12,748,059)	158,771,941	158,771,941	78,189,437	
Servicios Personales	160,676,141	(11,616,515)	149,059,626	149,059,626	74,704,780	
Remuneraciones al Personal de Carácter Permanente	59,228,285	(4,219,647)	55,008,638	55,008,638	25,010,809	
Remuneraciones al Personal de Carácter Transitorio	4,224,755	(329,937)	3,894,818	3,894,818	3,130,074	
Remuneraciones Adicionales y Especiales	30,202,248	(2,031,944)	28,170,304	28,170,304	12,422,886	
Seguridad Social	5,980,681	(848,851)	5,131,830	5,131,830	4,716,876	
Otras Prestaciones Sociales y Económicas	59,135,538	(3,608,365)	55,527,173	55,527,173	28,318,752	
Previsiones						
Pago de Estímulos a Servidores Públicos	1,904,634	(577,771)	1,326,864	1,326,864	1,105,383	
Materiales y Suministros	369,000	(61,743)	307,257	307,257	184,236	
Materiales de Administración, Emisión de Documentos y Artículos Oficiales	38,500	(5,257)	33,243	33,243	23,243	
Alimentos y Utensilios	105,000	(8,375)	96,626	96,626	28,605	
Materias Primas y Materiales de Producción y Comercialización						
Materiales y Artículos de Construcción y de Reparación		28,508	28,508	28,508	28,508	
Productos Químicos, Farmacéuticos y de Laboratorio	37,500	(10,070)	27,430	27,430	27,430	
Combustibles, Lubricantes y Aditivos	120,000	(15,000)	105,000	105,000	70,000	
Vestuario, Blancos, Prendas de Protección y Artículos Deportivos						
Materiales y Suministros Para Seguridad						
Herramientas, Refacciones y Accesorios Menores	68,000	(51,550)	16,450	16,450	16,450	
Servicios Generales	10,051,389	(1,129,724)	8,921,665	8,921,665	2,946,952	
Servicios Básicos	1,413,984	(717,162)	696,822	696,822	394,116	
Servicios de Arrendamiento	89,150	(0)	89,150	89,150	87,153	
Servicios Profesionales, Científicos, Técnicos y Otros Servicios	1,991,137	(63,939)	1,927,198	1,927,198	318,689	
Servicios Financieros, Bancarios y Comerciales	244,331	38,313	282,644	282,644	1,140	
Servicios de Instalación, Reparación, Mantenimiento y Conservación	3,961,623	(58,000)	3,903,623	3,903,623	774,765	
Servicios de Comunicación Social y Publicidad						
Servicios de Traslado y Viáticos	49,000	(45,721)	3,279	3,279	3,279	
Servicios Oficiales	35,000	(35,000)				
Otros Servicios Generales	2,267,164	(248,216)	2,018,948	2,018,948	1,367,811	
Transferencias, Asignaciones, Subsidios y Otras Ayudas	0	0	0	0	0	
Transferencias Internas y Asignaciones al Sector Público	0	0	0	0	0	
Transferencias al Resto del Sector Público	0	0	0	0	0	
Subsidios y Subvenciones	0	0	0	0	0	
Ayudas Sociales	0	0	0	0	0	
Pensiones y Jubilaciones	0	0	0	0	0	
Transferencias a Fideicomisos, Mandatos y Otros Análogos	0	0	0	0	0	
Transferencias a la Seguridad Social	0	0	0	0	0	
Donativos	0	0	0	0	0	
Transferencias al Exterior	0	0	0	0	0	
Bienes Muebles, Inmuebles e Intangibles	423,470	59,923	483,393	483,393	343,469	
Mobiliario y Equipo de Administración						
Mobiliario y Equipo Educativo y Recreativo						
Equipo e Instrumental Médico y de Laboratorio						
Vehículos y Equipo de Transporte						
Equipo de Defensa y Seguridad						
Maquinaria, Otros Equipos y Herramientas						
Activos Biológicos						
Bienes Inmuebles						
Activos Intangibles	423,470	59,923	483,393	483,393	343,469	
Inversión Pública						
Obra Pública en Bienes de Dominio Público						
Obra Pública en Bienes Propios						
Proyectos Productivos y Acciones de Fomento						
Inversiones Financieras y Otras Provisiones						
Inversiones Para el Fomento de Actividades Productivas						
Acciones y Participaciones de Capital						
Compra de Títulos y Valores						
Concesión de Préstamos						
Inversiones en Fideicomisos, Mandatos y Otros Análogos						
Fideicomiso de Desastres Naturales (Informativo)						
Otras Inversiones Financieras						
Provisiones para Contingencias y Otras Erogaciones Especiales						
Participaciones y Aportaciones						
Participaciones						
Aportaciones						
Convenios						
Deuda Pública						
Amortización de la Deuda Pública						
Intereses de la Deuda Pública						
Comisiones de la Deuda Pública						
Gastos de la Deuda Pública						
Costo por Coberturas						
Apoyos Financieros						
Adeudos de Ejercicios Fiscales Anteriores (ADEFAS)						

Gasto Etiquetado					
Servicios Personales					
Remuneraciones al Personal de Carácter Permanente					
Remuneraciones al Personal de Carácter Transitorio					
Remuneraciones Adicionales y Especiales					
Seguridad Social					
Otras Prestaciones Sociales y Económicas					
Previsiones					
Pago de Estímulos a Servidores Públicos					
Materiales y Suministros					
Materiales de Administración, Emisión de Documentos y Artículos Oficiales					
Alimentos y Utensilios					
Materias Primas y Materiales de Producción y Comercialización					
Materiales y Artículos de Construcción y de Reparación					
Productos Químicos, Farmacéuticos y de Laboratorio					
Combustibles, Lubricantes y Aditivos					
Vestuario, Blancos, Prendas de Protección y Artículos Deportivos					
Materiales y Suministros Para Seguridad					
Herramientas, Refacciones y Accesorios Menores					
Servicios Generales					
Servicios Básicos					
Servicios de Arrendamiento					
Servicios Profesionales, Científicos, Técnicos y Otros Servicios					
Servicios Financieros, Bancarios y Comerciales					
Servicios de Instalación, Reparación, Mantenimiento y Conservación					
Servicios de Comunicación Social y Publicidad					
Servicios de Traslado y Viáticos					
Servicios Oficiales					
Otros Servicios Generales					
Transferencias, Asignaciones, Subsidios y Otras Ayudas					
Transferencias Internas y Asignaciones al Sector Público					
Transferencias al Resto del Sector Público					
Subsidios y Subvenciones					
Ayudas Sociales					
Pensiones y Jubilaciones					
Transferencias a Fideicomisos, Mandatos y Otros Análogos					
Transferencias a la Seguridad Social					
Donativos					
Transferencias al Exterior					
Bienes Muebles, Inmuebles e Intangibles					
Mobiliario y Equipo de Administración					
Mobiliario y Equipo Educativo y Recreativo					
Equipo e Instrumental Médico y de Laboratorio					
Vehículos y Equipo de Transporte					
Equipo de Defensa y Seguridad					
Maquinaria, Otros Equipos y Herramientas					
Activos Biológicos					
Bienes Inmuebles					
Activos Intangibles					
Inversión Pública					
Obra Pública en Bienes de Dominio Público					
Obra Pública en Bienes Propios					
Proyectos Productivos y Acciones de Fomento					
Inversiones Financieras y Otras Provisiones					
Inversiones Para el Fomento de Actividades Productivas					
Acciones y Participaciones de Capital					
Compra de Títulos y Valores					
Concesión de Préstamos					
Inversiones en Fideicomisos, Mandatos y Otros Análogos					
Fideicomiso de Desastres Naturales (Informativo)					
Otras Inversiones Financieras					
Provisiones para Contingencias y Otras Erogaciones Especiales					
Participaciones y Aportaciones					
Participaciones					
Aportaciones					
Convenios					
Deuda Pública					
Amortización de la Deuda Pública					
Intereses de la Deuda Pública					
Comisiones de la Deuda Pública					
Gastos de la Deuda Pública					
Costo por Coberturas					
Apoyos Financieros					
Adeudos de Ejercicios Fiscales Anteriores (ADEFAS)					
Total de Egresos	171,520,000	(12,748,059)	158,771,941	158,771,941	78,189,437

Formato6A

AUDITORÍA SUPERIOR DE LA CIUDAD DE MÉXICO
Estado Analítico del Ejercicio del Presupuesto de Egresos Detallado - LDF
Clasificación Administrativa
Del 1 de enero al 31 de marzo de 2024
(PESOS)

CONCEPTO	EGRESO	EGRESO	EGRESO	EGRESO	EGRESO	SUBEJERCICIO
	APROBADO	AMPLIACIONES/ REDUCCIONES	MODIFICADO	DEVENGADO	PAGADO	
GASTO NO ETIQUETADO						
AUDITORÍA SUPERIOR DE LA CIUDAD DE MÉXICO	171,520,000	(12,748,059)	158,771,941	158,771,941	78,189,437	
GASTO ETIQUETADO						
AUDITORÍA SUPERIOR DE LA CIUDAD DE MÉXICO						
TOTAL DE EGRESOS	171,520,000	(12,748,059)	158,771,941	158,771,941	78,189,437	






AUDITORÍA
SUPERIOR
DE LA CIUDAD
DE MÉXICO

AUDITORÍA SUPERIOR DE LA CIUDAD DE MÉXICO
Estado Analítico del Ejercicio del Presupuesto de Egresos Detallado - LDF
Clasificación Funcional (Finalidad y Función)
Del 1 de enero al 31 de marzo de 2024
(PESOS)

CONCEPTO	EGRESO ESTIMADO	EGRESO AMPLIACIONES/ REDUCCIONES	EGRESO MODIFICADO	EGRESO DEVENGADO	EGRESO PAGADO	SUBEJERCICIO
GASTO NO ETIQUETADO	171,520,000	(12,748,059)	158,771,941	158,771,941	78,189,437	
Gobierno						
Legislación						
Justicia	171,520,000	(12,748,059)	158,771,941	158,771,941	78,189,437	
Coordinación de la Política de Gobierno						
Relaciones Exteriores						
Asuntos Financieros y Hacendarios						
Seguridad Nacional						
Asuntos de Orden Público y de Seguridad Interior						
Otros Servicios Generales						
Desarrollo Social						
Protección Ambiental						
Vivienda y Servicios a la Comunidad						
Salud						
Recreación, Cultura y Otras Manifestaciones Sociales						
Educación						
Protección Social						
Otros Asuntos Sociales						
Desarrollo Económico						
Asuntos Económicos, Comerciales y Laborales en General						
Agropecuaria, Silvicultura, Pesca y Caza						
Combustibles y Energía						
Minería, Manufacturas y Construcción						
Transporte						
Comunicaciones						
Turismo						
Ciencia, Tecnología e Innovación						
Otras Industrias y Otros Asuntos Económicos						
Otras No Clasificadas en Funciones Anteriores						
Transacciones de la Deuda Pública / Costo Financiero de la Deuda						
Transferencias, Participaciones y Aportaciones Entre Diferentes Niveles y Ordenes de Gobierno						
Saneamiento del Sistema Financiero						
Adeudos de Ejercicios Fiscales Anteriores						
GASTO ETIQUETADO						
Gobierno						
Legislación						
Justicia						
Coordinación de la Política de Gobierno						
Relaciones Exteriores						
Asuntos Financieros y Hacendarios						
Seguridad Nacional						
Asuntos de Orden Público y de Seguridad Interior						
Otros Servicios Generales						
Desarrollo Social						
Protección Ambiental						
Vivienda y Servicios a la Comunidad						
Salud						
Recreación, Cultura y Otras Manifestaciones Sociales						
Educación						
Protección Social						
Otros Asuntos Sociales						
Desarrollo Económico						
Asuntos Económicos, Comerciales y Laborales en General						
Agropecuaria, Silvicultura, Pesca y Caza						
Combustibles y Energía						
Minería, Manufacturas y Construcción						
Transporte						
Comunicaciones						
Turismo						
Ciencia, Tecnología e Innovación						
Otras Industrias y Otros Asuntos Económicos						
Otras No Clasificadas en Funciones Anteriores						
Transacciones de la Deuda Pública / Costo Financiero de la Deuda						
Transferencias, Participaciones y Aportaciones Entre Diferentes Niveles y Ordenes de Gobierno						
Saneamiento del Sistema Financiero						
Adeudos de Ejercicios Fiscales Anteriores						
Total de Egresos	171,520,000	(12,748,059)	158,771,941	158,771,941	78,189,437	

CONCEPTO	EGRESOS					
	APROBADO	AMPLIACIONES/ REDUCCIONES	MODIFICADO	DEVENGADO	PAGADO	SUBEJERCICIO
GASTO NO ETIQUETADO	160,676,141	(11,616,515)	149,059,626	149,059,626	74,704,780	0
Personal Administrativo y de Servicio Público	160,676,141	(11,616,515)	149,059,626	149,059,626	74,704,780	0
Magisterio						0
Servicios de Salud	0	0	0	0	0	0
Personal Administrativo		0				0
Personal Médico, Paramédico y Afín		0				0
Seguridad Pública		0				0
Gastos Asoc. a la Implement. de Nvas. Leyes Fed. o Ref. de las Mismas	0	0	0	0	0	0
Nombre del Programa o Ley 1		0				0
Nombre del Programa o Ley 2		0				0
Sentencias Laborales Definitivas		0				0
GASTO ETIQUETADO	0	0	0	0	0	0
Personal Administrativo y de Servicio Público		0				0
Magisterio		0				0
Servicios de Salud	0	0	0	0	0	0
Personal Administrativo		0				0
Personal Médico, Paramédico y Afín		0				0
Seguridad Pública		0				0
Gastos Asoc. a la Implement. de Nvas. Leyes Fed. o Ref. de las Mismas	0	0	0	0	0	0
Nombre del Programa o Ley 1		0				0
5		0				0
Sentencias Laborales Definitivas		0				0
TOTAL DEL GASTO EN SERVICIOS PERSONALES	160,676,141	(11,616,515)	149,059,626	149,059,626	74,704,780	0



AUDITORÍA
SUPERIOR
DE LA CIUDAD
DE MÉXICO

ESTADOS FINANCIEROS Y NOTAS

AL 31 DE MARZO DE
2024 2023

INGRESOS Y OTROS BENEFICIOS

INGRESOS DE GESTIÓN	0	0
Impuestos	0	0
Cuotas y Aportaciones de Seguridad Social	0	0
Contribuciones de Mejoras	0	0
Derechos	0	0
Productos	0	0
Aprovechamientos	0	0
Ingresos por Venta de Bienes y Prestación de Servicios	0	0
PARTICIPACIONES, APORTACIONES, CONVENIOS, INCENTIVOS DERIVADOS DE LA COLABORACIÓN FISCAL, FONDOS DISTINTOS DE APORTACIONES, TRANSFERENCIAS, ASIGNACIONES, SUBSIDIOS Y SUBVENCIONES, Y PENSIONES Y JUBILACIONES	171,520,000	149,000,000
Participaciones, Aportaciones, Convenios, Incentivos Derivados de la Colaboración Fiscal y Fondos distintos de Aportaciones	72,125,711	30,000,000
Transferencia, Asignaciones, Subsidios y Subvenciones, y Pensiones y Jubilaciones	99,394,289	119,000,000
OTROS INGRESOS Y BENEFICIOS	2,049,978	1,602,906
Ingresos Financieros	1,926,666	1,544,352
Incremento por Variación de Inventarios	0	0
Disminución del Exceso de Estimaciones por Pérdida, Deterioro u Obsolescencia	0	0
Disminución del Exceso de Provisiones	41,103	36,845
Otros Ingresos y Beneficios Varios	82,209	21,709
TOTAL DE INGRESOS Y OTROS BENEFICIOS	173,569,978	150,602,906

GASTOS Y OTRAS PÉRDIDAS

GASTOS DE FUNCIONAMIENTO	79,559,223	78,586,680
Servicios Personales	75,119,734	72,558,820
Materiales y Suministros	229,236	842,652
Servicios Generales	4,210,253	5,185,208
TRANSFERENCIA, ASIGNACIONES, SUBSIDIOS Y OTRAS AYUDAS	0	0
Transferencias Internas y Asignaciones al Sector Público	0	0
Transferencias al Resto del Sector Público	0	0
Subsidios y Subvenciones	0	0
Ayudas Sociales	0	0
Pensiones y Jubilaciones	0	0
Transferencias a Fideicomisos, Mandatos y Contratos Análogos	0	0
Transferencias a la Seguridad Social	0	0
Donativos	0	0
Transferencias al Exterior	0	0
PARTICIPACIONES Y APORTACIONES	0	0
Participaciones	0	0
Aportaciones	0	0
Convenios	0	0
INTERESES, COMISIONES Y OTROS GASTOS DE LA DEUDA PÚBLICA	0	0
Intereses de la Deuda Pública	0	0
Comisiones de la Deuda Pública	0	0
Gastos de la Deuda Pública	0	0
Costo por Coberturas	0	0
Apoyos Financieros	0	0
OTROS GASTOS Y PÉRDIDAS EXTRAORDINARIAS	1,101,603	274,268
Estimaciones, Depreciaciones, Deterioros, Obsolescencias y Amortizaciones	1,101,603	274,268
Provisiones	0	0
Disminución de Inventarios	0	0
Otros Gastos	0	0
INVERSIÓN PÚBLICA	0	0
Inversión Pública no Capitalizable	0	0
TOTAL DE GASTOS Y OTRAS PÉRDIDAS	80,660,826	78,860,948
RESULTADOS DEL EJERCICIO (AHORRO / DESAHORRO)	92,909,152	71,741,958

BAJO PROTESTA DE DECIR VERDAD DECLARAMOS QUE LOS ESTADOS FINANCIEROS Y SUS NOTAS SON RAZONABLEMENTE CORRECTOS Y SON RESPONSABLES

DEL EMISOR

JEFE DE UNIDAD DEPARTAMENTAL DE CONTABILIDAD

DIRECTORA DE RECURSOS FINANCIEROS

DIRECTORA GENERAL DE ADMINISTRACIÓN

C.P. DULCE EMMALÓPEZ SÁNCHEZ

LIC. MARÍA ANGELICA HERNÁNDEZ LUNA

MTRA. MARIBEL VELÁZQUEZ ENRIQUO

La información consignada en este reporte es responsabilidad de la Unidad Ejecutora de Gasto, de conformidad a los Artículos 91, 134 y 155 de la Ley de Austeridad, Transparencia en Remuneraciones, Prestaciones y Ejercicio de Recursos de la Ciudad de México.

Las notas que acompañan al presente Estado Financiero son parte integral del mismo.

2024

2023

2024

2023

ACTIVO

ACTIVO CIRCULANTE

Efectivo y Equivalentes	117,745,357	93,992,938
Derechos a Recibir Efectivo o Equivalentes	31,175	40,617
Derechos a Recibir Bienes o Servicios	0	0
Inventarios	0	0
Almacenes	0	0
Estimación por Pérdida o Deterioro de Activos Circulantes	0	0
Otros Activos Circulantes	0	0
TOTAL DE ACTIVOS CIRCULANTES	117,776,532	94,033,555

ACTIVO NO CIRCULANTE

Inversiones Financieras a Largo Plazo	0	0
Derechos a Recibir Efectivo o Equivalentes a Largo Plazo	0	0
Bienes Inmuebles, Infraestructura y Construcciones en Proceso	117,419,674	117,419,674
Bienes Muebles	75,803,092	72,926,161
Activos Intangibles	666,450	457,194
Depreciación, Deterioro y Amortización Acumulada de Bienes	(70,776,877)	(69,079,075)
Activos Diferidos	0	0
Estimación por Pérdida o Deterioro de Activos No Circulantes	0	0
Otros Activos No Circulantes	0	0
TOTAL DE ACTIVOS NO CIRCULANTES	123,112,339	121,723,954

TOTAL DEL ACTIVO

TOTAL DEL ACTIVO	240,888,871	215,757,509
-------------------------	--------------------	--------------------

PASIVO

PASIVO CIRCULANTE

Cuentas por Pagar a Corto Plazo	12,302,816	10,131,009
Documentos por Pagar a Corto Plazo	0	0
Porción a Corto Plazo de la Deuda Pública a Largo Plazo	0	0
Títulos y Valores a Corto Plazo	0	0
Pasivos Diferidos a Corto Plazo	0	0
Fond. y Bienes de Terc. en Gtia. y/o Admón. a Corto Plazo	0	0
Provisiones a Corto Plazo	2,182,574	2,239,674
Otros Pasivos a Corto Plazo	0	0
TOTAL DE PASIVOS CIRCULANTES	14,485,390	12,370,683

PASIVO NO CIRCULANTE

Cuentas por Pagar a Largo Plazo	0	0
Documentos por Pagar a Largo Plazo	0	0
Deuda Pública a Largo Plazo	0	0
Pasivos Diferidos a Largo Plazo	0	0
Fond. y Bienes de Terc. en Gtia. y/o Admón. a Largo Plazo	0	0
Provisiones a Largo Plazo	9,623,856	9,646,647
TOTAL DE PASIVOS NO CIRCULANTES	9,623,856	9,646,647
TOTAL DEL PASIVO	24,109,246	22,017,330

HACIENDA PÚBLICA / PATRIMONIO

HACIENDA PÚBLICA / PATRIMONIO CONTRIBUIDO

Aportaciones	121,666,953	121,998,221
Donaciones de Capital	0	0
Actualización de la Hacienda Pública/Patrimonio	0	0
TOTAL HACIENDA PÚBLICA / PATRIMONIO CONTRIBUIDO	121,666,953	121,998,221

HACIENDA PÚBLICA / PATRIMONIO GENERADO

Resultados del Ejercicio (Ahorro / Desahorro)	92,909,152	71,741,958
Resultados de Ejercicios Anteriores	2,203,520	0
Revalúos	0	0
Reservas	0	0
Rectificaciones de Resultados de Ejercicios Anteriores	0	0
TOTAL HACIENDA PÚBLICA / PATRIMONIO GENERADO	95,112,672	71,741,958

EXCESO O INSUF. EN LA ACT. DE LA HDA. PÚBL. /PATRIM.

Resultado por Posición Monetaria	0	0
Resultado por Tenencia de Activos No Monetarios	0	0
TOTAL EXCESO O INSUF. EN LA ACT. DE LA HDA. PÚBL. /PATRIM.	0	0

TOTAL HACIENDA PÚBLICA/PATRIMONIO

TOTAL HACIENDA PÚBLICA/PATRIMONIO	216,779,625	193,740,179
--	--------------------	--------------------

TOTAL DEL PASIVO Y HACIENDA PÚBLICA/PATRIMONIO

TOTAL DEL PASIVO Y HACIENDA PÚBLICA/PATRIMONIO	240,888,871	215,757,509
---	--------------------	--------------------

BAJO PROTESTA DE DECIR VERDAD DECLARAMOS QUE LOS ESTADOS FINANCIEROS Y SUS NOTAS SON RAZONABLEMENTE CORRECTOS Y SON RESPONSABILIDAD DEL EMISOR

JEFA DE UNIDAD DEPARTAMENTAL DE CONTABILIDAD

DIRECTORA DE RECURSOS FINANCIEROS

DIRECTORA GENERAL DE ADMINISTRACIÓN

C.P. DULCE EMMA LÓPEZ SÁNCHEZ

UC. MARTHA ANGÉLICA HERNÁNDEZ LUNA

MTA. MANUEL VÉAZQUEZ EUTÍQUIO

La información consignada en este reporte es responsabilidad de la Unidad Ejecutora de Gasto de conformidad a los Artículos 51, 154 y 155 de la Ley de Austeridad, Transparencia en Remuneraciones, Prestaciones y Ejercicio de Recursos de la Ciudad de México.

Las notas que acompañan al presente Estado Financiero son parte integral del mismo.

CONCEPTO	HACIENDA PÚBLICA/PATRIM. CONTRIBUIDO	HDA. PUB/PATRIM. GENERADO DE EJ. ANTERIORES	HDA. PUB/PATRIM. GENERADO DEL EJERCICIO	EXCESO O INSUF. EN LA ACT. DE LA HDA PÚBLICA/PATRIM.	TOTAL
HACIENDA PÚBLICA / PATRIMONIO CONTRIBUIDO NETO DE 2023	121,998,221				121,998,221
Aportaciones	121,998,221				121,998,221
Donaciones de Capital	0				0
Actualizaciones de la Hacienda Pública / Patrimonio	0				0
HACIENDA PÚBLICA / PATRIMONIO GENERADO NETO DE 2023		0	71,741,958		71,741,958
Resultados del Ejercicio (Ahorro / Desahorro)			71,741,958		71,741,958
Resultados de Ejercicio Anteriores		0			0
Revalúos		0			0
Reservas		0			0
Rectificaciones de Resultados de Ejercicios Anteriores		0			0
EXCESO O INSUFICIENCIA EN LA ACTUALIZACIÓN DE LA HACIENDA PÚBLICA / PATRIMONIO NETO DE 2023				0	0
Resultado por Posición Monetaria				0	0
Resultado por Tenencia de Activos No Monetarios				0	0
HACIENDA PÚBLICA / PATRIMONIO NETO FINAL DE 2023	121,998,221	0	71,741,958	0	193,740,179
CAMBIOS EN LA HACIENDA PÚBLICA / PATRIMONIO CONTRIBUIDO NETO DE 2024	(331,268)				(331,268)
Aportaciones	(331,268)				(331,268)
Donaciones de Capital	0				0
Actualizaciones de la Hacienda Pública / Patrimonio	0				0
VARIACIONES DE LA HACIENDA PÚBLICA / PATRIMONIO GENERADO NETO DE 2024		0	21,167,194		21,167,194
Resultados del Ejercicio (Ahorro / Desahorro)			92,909,152		92,909,152
Resultados de Ejercicio Anteriores		0	(71,741,958)		(71,741,958)
Revalúos			0		0
Reservas			0		0
Rectificaciones de Resultados de Ejercicios Anteriores			0		0
CAMBIOS EN EL EXCESO O INSUFICIENCIA EN LA ACTUALIZACIÓN DE LA HACIENDA PÚBLICA / PATRIMONIO NETO DE 2024				0	0
Resultado por Posición Monetaria				0	0
Resultado por Tenencia de Activos No Monetarios				0	0
HACIENDA PÚBLICA / PATRIMONIO NETO FINAL DE 2024	121,666,953	0	92,909,152	0	214,576,105

BAJO PROTESTA DE DECIR VERDAD DECLARAMOS QUE LOS ESTADOS FINANCIEROS Y SUS NOTAS SON RAZONABLEMENTE CORRECTOS Y SON RESPONSABILIDAD DEL EMISOR

JEFA DE UNIDAD DEPARTAMENTAL DE CONTABILIDAD

DIRECTORA DE RECURSOS FINANCIEROS

DIRECTORA GENERAL DE ADMINISTRACIÓN

CP. DULCE EMMA LÓPEZ SÁNCHEZ

LIC. MARTHA ANGÉLICA HERNÁNDEZ LUNA

MTA. MARIBEL VELÁZQUEZ EUTIQUIO

La información consignada en este reporte es responsabilidad de la Unidad Ejecutora de Gasto, de conformidad a los Artículos 51, 154 y 155 de la Ley de Austeridad, Transparencia en Remuneraciones, Prestaciones y Ejercicio de Recursos de la Ciudad de México.

Las notas que acompañan al presente Estado Financiero son parte integral del mismo

CONCEPTO	ORIGEN 2024	APLICACIÓN 2024
ACTIVO	1,707,244	26,838,606
ACTIVO CIRCULANTE	9,442	23,752,419
Efectivo y Equivalentes	0	23,752,419
Derechos a Recibir Efectivo o Equivalentes	9,442	0
Derechos a Recibir Bienes o Servicios	0	0
Inventarios	0	0
Almacenes	0	0
Estimación por Pérdida o Deterioro de Activos Circulantes	0	0
Otros Activos Circulantes	0	0
ACTIVO NO CIRCULANTE	1,697,802	3,086,187
Inversiones Financieras a Largo Plazo	0	0
Derechos a Recibir Efectivo o Equivalentes a Largo Plazo	0	0
Bienes Inmuebles, Infraestructura y Construcciones en Proceso	0	0
Bienes Muebles	0	2,876,931
Activos Intangibles	0	209,256
Depreciación, Deterioro y Amortización Acumulada de Bienes	1,697,802	0
Activos Diferidos	0	0
Estimación por Pérdida o Deterioro de Activos No Circulantes	0	0
Otros Activos No Circulantes	0	0
PASIVO	2,171,807	79,891
PASIVO CIRCULANTE	2,171,807	57,100
Cuentas por Pagar a Corto Plazo	2,171,807	0
Documentos por Pagar a Corto Plazo	0	0
Porción a Corto Plazo de la Deuda Pública a Largo Plazo	0	0
Títulos y Valores a Corto Plazo	0	0
Pasivos Diferidos a Corto Plazo	0	0
Fondos y Bienes de Terceros en Garantía y/o Administración a Corto Plazo	0	0
Provisiones a Corto Plazo	0	57,100
Otros Pasivos a Corto Plazo	0	0
PASIVO NO CIRCULANTE	0	22,791
Cuentas por Pagar a Largo Plazo	0	0
Documentos por Pagar a Largo Plazo	0	0
Deuda Pública a Largo Plazo	0	0
Pasivos Diferidos a Largo Plazo	0	0
Fondos y Bienes de Terceros en Garantía y/o Administración a Largo Plazo	0	0
Provisiones a Largo Plazo	0	22,791
HACIENDA PÚBLICA / PATRIMONIO	23,370,714	331,268
HACIENDA PÚBLICA / PATRIMONIO CONTRIBUIDO	0	331,268
Aportaciones	0	331,268
Donaciones de Capital	0	0
Actualización de la Hacienda Pública/Patrimonio	0	0
HACIENDA PÚBLICA / PATRIMONIO GENERADO	23,370,714	0
Resultados del Ejercicio (Ahorro / Desahorro)	21,167,194	0
Resultados de Ejercicios Anteriores	2,203,520	0
Revalúos	0	0
Reservas	0	0
Rectificaciones de Resultados de Ejercicios Anteriores	0	0
EXCESO O INSUFICIENCIA EN LA ACT. DE LA HDA. PÚBLICA/PATRIMONIO	0	0
Resultado por Posición Monetaria	0	0
Resultado por Tenencia de Activos No Monetarios	0	0
TOTAL DE ACTIVO, PASIVO Y HACIENDA PÚBLICA/PATRIMONIO	27,249,765	27,249,765

BAJO PROTESTA DE DECIR VERDAD DECLARAMOS QUE LOS ESTADOS FINANCIEROS Y SUS NOTAS SON RAZONABLEMENTE CORRECTOS Y SON RESPONSABILIDAD

DEL EMISOR

JEFA DE UNIDAD DEPARTAMENTAL DE CONTABILIDAD

DIRECTORA DE RECURSOS FINANCIEROS

DIRECTORA GENERAL DE ADMINISTRACIÓN

C.P. DULCE EMMA LÓPEZ SÁNCHEZ

LIC. MARTHA ANGÉLICA HERNÁNDEZ LUNA

MTRA. MARIBEL VELÁZQUEZ EUTIQUIO

La información consignada en este reporte es responsabilidad de la Unidad Ejecutora de Gasto, de conformidad a los Artículos 51, 54 y 55 de la Ley de Austeridad, Transparencia en Remuneraciones, Prestaciones y Ejercicio de Recursos de la Ciudad de México.

Las notas que acompañan al presente Estado Financiero son parte integral del mismo

RUBROS

2024

2023

FLUJOS DE EFECTIVO DE LAS ACTIVIDADES DE OPERACIÓN

ORIGEN	2024	2023
Impuestos	0	0
Cuotas y Aportaciones de Seguridad Social	0	0
Contribuciones de Mejoras	0	0
Derechos	0	0
Productos	0	0
Aprovechamiento	0	0
Ingresos por Venta de Bienes y Prestación de Servicios	0	0
Participaciones, Aportaciones, Convenios Incentivos, Derivados de la Colaboración Fiscal y Fondos distintos de Aportaciones	72,125,711	30,000,000
Transferencias, Asignaciones, Subsidios y subvenciones, y Pensiones y Jubilaciones	99,394,289	119,000,000
Otros Orígenes de Operación	2,049,978	1,602,906
APLICACIÓN	80,660,826	78,860,948
Servicios Personales	75,119,734	72,558,820
Materiales y Suministros	229,236	842,652
Servicios Generales	4,210,253	5,185,208
Transferencias Internas y Asignaciones al Sector Público	0	0
Transferencias al Resto del Sector Público	0	0
Subsidios y Subvenciones	0	0
Ayudas Sociales	0	0
Pensiones y Jubilaciones	0	0
Transferencias a Fideicomisos, Mandatos y Contratos Análogos	0	0
Transferencias a la Seguridad Social	0	0
Donativos	0	0
Transferencias al Exterior	0	0
Participaciones	0	0
Aportaciones	0	0
Convenios	0	0
Otras Aplicaciones de Operación	1,101,603	274,268
FLUJOS NETOS DE EFECTIVO POR ACTIVIDADES DE OPERACIÓN	92,909,152	71,741,958

FLUJOS DE EFECTIVO DE LAS ACTIVIDADES DE INVERSIÓN

ORIGEN	2024	2023
Bienes Inmuebles, Infraestructura y Construcciones en Proceso	1,697,802	2,251,236
Bienes Muebles	1,872,252	(1,333,773)
Otros Orígenes de Inversión		
APLICACIÓN	3,086,187	814,707
Bienes Inmuebles, Infraestructura y Construcciones en Proceso	0	0
Bienes Muebles	2,876,931	357,513
Otras Aplicaciones de Inversión	209,256	457,194
FLUJOS NETOS DE EFECTIVO POR ACTIVIDADES DE INVERSIÓN	483,867	102,756

FLUJO DE EFECTIVO DE LAS ACTIVIDADES DE FINANCIAMIENTO

ORIGEN	2024	2023
Endeudamiento Neto	(70,449)	3,699,018
Interno	(57,100)	29,366
Externo	0	0
Otros Orígenes de Financiamiento	(13,349)	3,669,652
APLICACIÓN	69,570,151	62,888,079
Servicios de la Deuda	(2,171,807)	(2,256,158)
Interno	(2,171,807)	(2,256,158)
Externo		
Otras Aplicaciones de Financiamiento	71,741,958	65,144,237
FLUJOS NETO DE EFECTIVO POR ACTIVIDADES DE FINANCIAMIENTO	(69,640,600)	(59,189,061)
INCREMENTO / DISMINUCIÓN NETA EN EL EFECTIVO Y EQUIVALENTES AL EFECTIVO	23,752,419	12,655,653
EFECTIVO Y EQUIVALENTES AL EFECTIVO AL INICIO DEL EJERCICIO	93,992,938	81,337,285
EFECTIVO Y EQUIVALENTES AL EFECTIVO AL FINAL DEL EJERCICIO	117,745,357	93,992,938

BAJO PROTESTA DE DECIR VERDAD DECLARAMOS QUE LOS ESTADOS FINANCIEROS Y SUS NOTAS SON RAZONABLEMENTE CORRECTOS Y SON RESPONSABILIDAD DEL

JEFA DE UNIDAD DEPARTAMENTAL DE CONTABILIDAD

EMISOR
DIRECTORA DE RECURSOS FINANCIEROS

DIRECTORA GENERAL DE ADMINISTRACIÓN

C.P. DULCE EMMALÓPEZ SÁNCHEZ

LIC. MARTHA ANGÉLICA HERNÁNDEZ LUNA

MTRA. MARIBEL VELÁZQUEZ ELIQUIO

La información consignada en este reporte es responsabilidad de la Unidad Ejecutora de Gasto, de conformidad a los Artículos 51, 154 y 155 de la Ley de Austeridad, Transparencia en Remuneraciones, Prestaciones y Ejercicio de Recursos de la Ciudad de México.

Las notas que acompañan al presente Estado Financiero son parte integral del mismo.

CONCEPTO	SALDO	CARGOS	ABONOS	SALDO	VARIACIÓN
	INICIAL	DEL	DEL	FINAL	DEL
	MARZO DE 2023	PERIODO	PERIODO	MARZO DE 2024	PERIODO
ACTIVO	215,757,508	8,688,373,724	8,663,242,361	240,888,871	25,131,363
<u>ACTIVO CIRCULANTE</u>	94,033,555	8,659,141,925	8,635,398,948	117,776,532	23,742,977
Efectivo y Equivalentes	93,992,938	8,658,521,849	8,634,769,430	117,745,357	23,752,419
Derechos a Recibir Efectivo o Equivalentes	40,617	620,076	629,518	31,175	(9,442)
Derechos a Recibir Bienes o Servicios	0	0	0	0	0
Inventarios	0	0	0	0	0
Almacenes	0	0	0	0	0
Estim. por Pérdida o Deterioro de Act. Circulantes	0	0	0	0	0
Otros Activos Circulantes	0	0	0	0	0
<u>ACTIVO NO CIRCULANTE</u>	121,723,953	29,231,799	27,843,413	123,112,339	1,388,386
Inversiones Financieras a Largo Plazo	0	0	0	0	0
Der. a Recibir Efect. o Equiv. a Largo Plazo	0	0	0	0	0
Bienes Inm., Infraestructura y Construc. en Proceso	117,419,674	0	0	117,419,674	0
Bienes Muebles	72,926,161	15,764,628	12,887,697	75,803,092	2,876,931
Activos Intangibles	457,194	1,611,009	1,401,753	666,450	209,256
Depreciación, Deterioro y Amort. Acum. de Bienes	(69,079,076)	11,856,162	13,553,963	(70,776,877)	(1,697,801)
Activos Diferidos	0	0	0	0	0
Estim. por Pérdida o Det. de Act. No Circulantes	0	0	0	0	0
Otros Activos No Circulantes	0	0	0	0	0

BAJO PROTESTA DE DECIR VERDAD DECLARAMOS QUE LOS ESTADOS FINANCIEROS Y SUS NOTAS SON RAZONABLEMENTE CORRECTOS Y SON RESPONSABILIDAD DEL EMISOR

JEFA DE UNIDAD DEPARTAMENTAL DE CONTABILIDAD

DIRECTORA DE RECURSOS FINANCIEROS

DIRECTORA GENERAL DE ADMINISTRACIÓN

C.P. DULCE EMMA LÓPEZ SÁNCHEZ

LIC. MARTHA ANGÉLICA HERNÁNDEZ LUNA

MTRA. MARIBEL VELÁZQUEZ FUTIQUIO

La información consignada en este reporte es responsabilidad de la Unidad Ejecutora de Gasto, de conformidad a los Artículos 51, 154 y 155 de la Ley de Austeridad, Transparencia en Remuneraciones, Prestaciones y Ejercicio de Recursos de la Ciudad de México.

Las notas que acompañan al presente Estado Financiero son parte integral del mismo

DENOMINACIÓN DE LAS DEUDAS	MONEDA DE CONTRATACIÓN	INSTITUCIÓN O O PAÍS ACREEDOR	SALDO INICIAL DEL PERIODO	SALDO FINAL DEL PERIODO
DEUDA PÚBLICA				
CORTO PLAZO:				
DEUDA INTERNA			0	0
Instituciones del Crédito			0	0
Títulos y Valores			0	0
Arrendamientos Financieros			0	0
DEUDA EXTERNA			0	0
Organismos Financieros Internacionales			0	0
Deuda Bilateral			0	0
Títulos y Valores			0	0
Arrendamientos Financieros			0	0
SUBTOTAL DE DEUDA PUBLICA A CORTO PLAZO			0	0
LARGO PLAZO:				
DEUDA INTERNA			0	0
Instituciones del Crédito			0	0
Títulos y Valores			0	0
Arrendamientos Financieros			0	0
DEUDA EXTERNA			0	0
Organismos Financieros Internacionales			0	0
Deuda Bilateral			0	0
Títulos y Valores			0	0
Arrendamientos Financieros			0	0
SUBTOTAL DE DEUDA PUBLICA A LARGO PLAZO			0	0
TOTAL DE OTROS PASIVOS			22,017,330	24,109,246
TOTAL DE DEUDA PUBLICA Y OTROS PASIVOS			22,017,330	24,109,246

BAJO PROTESTA DE DECIR VERDAD DECLARAMOS QUE LOS ESTADOS FINANCIEROS Y SUS NOTAS SON RAZONABLEMENTE CORRECTOS Y SON RESPONSABILIDAD DEL EMISOR

JEFA DE UNIDAD DEPARTAMENTAL DE CONTABILIDAD

DIRECTORA DE RECURSOS FINANCIEROS

DIRECTORA GENERAL DE ADMINISTRACIÓN

C.P. DULCE EMMA LÓPEZ SÁNCHEZ

LIC. MARTHA ANGÉLICA HERNÁNDEZ LUNA

MTRA. MARIBEL VELÁZQUEZ EUTIQUIO

La información consignada en este reporte es responsabilidad de la Unidad Ejecutora de Gasto, de conformidad a los Artículos 51, 154 y 155 de la Ley de Austeridad, Transparencia en Remuneraciones, Prestaciones y Ejercicio de Recursos de la Ciudad de México.

Las notas que acompañan al presente Estado Financiero son parte integral del mismo

AUDITORÍA SUPERIOR DE LA CIUDAD DE MÉXICO I) NOTAS A LOS ESTADOS FINANCIEROS

a) NOTAS DE GESTIÓN ADMINISTRATIVA

Estas notas presentan de manera cualitativa los principales aspectos económicos-financieros al cierre del presente mes, por lo que se destaca de manera ejecutiva los aspectos referentes al panorama económico y financiero, autorización e historia, organización y objeto social, entre otros.

Lo anterior a través de la presentación de los Estados Financieros, los cuales proveen de información financiera a los ciudadanos, al Congreso de la Ciudad de México y a los servidores públicos usuarios de la misma.

1. Autorización e Historia

Se informará sobre:

a) Fecha de creación del ente público.

De acuerdo con el artículo 43 del Estatuto de Gobierno del Distrito Federal, publicado en el Diario Oficial de la Federación el 26 de julio de 1994 y en la Gaceta Oficial del Distrito Federal, la entonces denominada Asamblea de Representantes después Asamblea Legislativa y actualmente Congreso de la Ciudad, contaría con un órgano técnico denominado Contaduría Mayor de Hacienda, el cual regiría por su propia Ley Orgánica y por su Reglamento Interior; en este contexto la Contaduría Mayor de Hacienda de la Asamblea de Representantes del Distrito Federal inició labores como órgano autónomo en el ejercicio de 1996.

b) Principales cambios en su estructura.

La Ley Orgánica de la Contaduría Mayor de Hacienda de la Asamblea de Representantes del Distrito Federal fue publicada en la Gaceta Oficial del Distrito Federal el 31 de mayo de 1995 y en el Diario Oficial de la Federación el 14 de junio del mismo año, la cual ha tenido diversas modificaciones desde su publicación, hasta su abrogación, lo anterior de conformidad con el artículo Sexto transitorio de la Ley de Fiscalización Superior de la Ciudad de México misma que fue publicada el 9 de julio de 2014.

Concatenado con lo anterior el artículo quinto transitorio de la citada Ley señala que *“Los recursos materiales y humanos que conforman el patrimonio y estructura de la Contaduría Mayor de Hacienda de la Asamblea Legislativa del Distrito Federal sin más trámite o formalidad pasaran a formar parte del Patrimonio y estructura de la Auditoría Superior de la Ciudad de México”*.

Por su parte, por Acuerdo de fecha 10 de junio del 2014 difundido en el interior de la ASCM, por el que se emiten diversas disposiciones para la aplicación de la Ley de Fiscalización Superior de la Ciudad de

México, se señaló que “*Los recursos Financieros de la Contaduría correrán la misma suerte a los recursos señalados en el ARTICULO QUINTO transitorio de la Ley de Fiscalización de la Ciudad de México*”.

Derivado de lo anterior, la Contaduría Mayor de Hacienda de la Asamblea Legislativa del Distrito Federal cambió de nombre a Auditoría Superior de la Ciudad de México; destaca que en el proceso de cambio de nombre el Sistema de Administración Tributaria no modificó el Registro Federal de Contribuyentes.

2. Panorama Económico y Financiero

Para financiar sus gastos de operación y de inversión, la Auditoría Superior de la Ciudad de México recibe:

- a) Ministración de recursos recibidos a través de la Secretaría de Administración y Finanzas de la Ciudad de México, de conformidad con el techo presupuestal aprobado por el Congreso de la Ciudad de México, a través del Decreto de Presupuesto de Egresos de la Ciudad de México para el Ejercicio Fiscal 2024, así como ampliaciones conforme a la capacidad financiera de la Ciudad de México.
- b) Ingresos diversos por concepto de rendimientos financieros y recuperaciones varias, entre otras.

Las ministraciones de recursos destinadas a financiar gastos de operación se registran en el estado de actividades y los gastos de inversión se registran como parte del patrimonio.

La Auditoría Superior de la Ciudad de México, operó durante marzo bajo una economía con una inflación mensual del 0.09% y anual del 4.40% (INEGI); así como una volatilidad cambiaria respecto del dólar con un inicio en marzo de \$ 17.0962 pesos por dólar y un cierre de mes en \$ 16.6780 pesos por dólar (BANCO DE MÉXICO).

3. Organización y Objeto Social

Se informará sobre:

- a) Objeto social.

La Auditoría Superior es la Entidad de Fiscalización Superior de la Ciudad de México, a través de la cual el Congreso de la Ciudad de México tiene a su cargo la fiscalización del ingreso y gasto público del Gobierno de la Ciudad de México, así como su evaluación.

- b) Principal actividad.

De acuerdo con el artículo 3 de la Ley de Fiscalización Superior de la Ciudad de México, la revisión de la Cuenta Pública es facultad del Congreso de la Ciudad de México, misma que se ejerce a través de la

Auditoría Superior de la Ciudad de México, conforme a lo establecido en los artículos 122, Apartado A, Base Segunda, párrafo sexto de la Constitución Política de los Estados Unidos Mexicanos; y 62 de la Constitución Política de la Ciudad de México.

De acuerdo con el artículo 8, fracciones I, II, V, VII, XXII, XXIV y XXV de la Ley de Fiscalización Superior de la Ciudad de México, entre las principales atribuciones que tiene la Auditoría Superior de la Ciudad de México, se encuentran las siguientes:

- I) *Revisar la cuenta pública;*
- II) *Verificar si, una vez que ha sido presentada la Cuenta Pública, los sujetos de fiscalización:*
 - a) *Realizaron sus operaciones, en lo general y en lo particular, con apego a la Constitución Política de los Estados Unidos Mexicanos, Constitución Política de la Ciudad de México, al Código, a la Ley de Ingresos y al Presupuesto de Egresos del Distrito Federal, a la Ley General de Contabilidad Gubernamental, Ley General de Partidos Políticos; de Asociaciones Público Privadas, Ley de Disciplina Financiera de las Entidades Federativas y los Municipios, las correspondientes a obras públicas y adquisiciones de la Ciudad de México; si cumplieron con las disposiciones que regulan su actuar y funcionamiento y demás ordenamientos aplicables en la materia;*
 - b) *Ejercieron correcta y estrictamente su presupuesto y recursos conforme a las funciones y subfunciones aprobadas, y con la periodicidad y formas establecidas legal y normativamente; y*
 - c) *Ajustaron y ejecutaron los programas de inversión en los términos y montos aprobados y de conformidad con sus partidas.*
- V) *Conocer, evaluar y en su caso formular recomendaciones sobre los sistemas, métodos y procedimientos de contabilidad, congruentes con las normas de auditoría; de registro contable de los libros y documentos, justificativos o comprobatorios, del ingreso y del gasto público; así como de los registros programáticos y de presupuesto;*
- VII) *Evaluar la eficiencia, eficacia, economía, transparencia y honradez en el alcance de los objetivos y metas de los programas, así como para satisfacer los objetivos a los que estén destinados los recursos públicos;*
- XXII) *Interpretar esta Ley para efectos administrativos, y aclarar y resolver las consultas sobre la aplicación del Reglamento;*
- XXIV) *Llevar a cabo, en forma adicional a su programa anual de trabajo, la práctica de visitas, inspecciones, evaluaciones, revisiones y auditorías especiales a los sujetos de fiscalización comprendidos en la Cuenta Pública en revisión, cuando así lo solicite el Pleno del Congreso, en términos de la ley y exista causa justificada, viabilidad técnica y capacidad instalada para su atención; para tal efecto, el Congreso implementará acciones para dotar a la Auditoría Superior de los Recursos presupuestales adicionales que se requieran mediante la autorización de ampliaciones liquidadas al presupuesto autorizado a la Auditoría Superior; y*

XXV) *Vigilar que los sujetos de fiscalización, atiendan las observaciones y solventen las recomendaciones que se les formulen. Para lo cual llevará a cabo acciones para dar seguimiento puntual sobre las recomendaciones emitidas e informará a la Comisión sobre el avance de las acciones, así como de la atención de las recomendaciones; para ello elaborará el Programa de Atención a Recomendaciones correspondiente.*

c) Ejercicio fiscal.

Los ejercicios fiscales de esta entidad corresponden a un ejercicio regular (enero-diciembre), no obstante, el periodo que se reporta es acumulativo y comprende en este caso del 1 de enero al último día natural del mes en cuestión.

d) Régimen jurídico.

La Auditoría Superior en el desempeño de sus atribuciones tiene el carácter de autoridad administrativa, cuenta con personalidad jurídica, patrimonio propio y goza de autonomía técnica y de gestión para decidir sobre su organización interna, funcionamiento, determinaciones y resoluciones; de conformidad con lo dispuesto por la Ley de Fiscalización Superior de la Ciudad de México y su Reglamento Interior.

e) Consideraciones fiscales del ente: revelar el tipo de contribuciones que esté obligado a pagar o retener.

La Auditoría Superior de la Ciudad de México, cumple en tiempo y forma con el pago de contribuciones, pago de derechos y aprovechamientos locales y federales correspondientes, mismos que permiten mantener una armonía con los entes propios de administración y recaudación.

f) Estructura organizacional básica.

La Auditoría Superior tiene la siguiente estructura:

1) La persona titular de la Auditoría Superior es la máxima autoridad y durará en el encargo siete años, el cual podrá ser ratificado, por una sola ocasión, para un periodo adicional; y será inamovible durante el periodo para el cual fue designado, salvo las causas previstas en el artículo 13 de la Ley de Fiscalización Superior de la Ciudad de México y las consideradas en la Ley en materia de Responsabilidades de Servidores Públicos; y

2) Las Unidades Administrativas que la persona titular de la Auditoría Superior determine en el Reglamento Interior o por Acuerdo.

La persona titular de la Auditoría Superior será auxiliado en sus funciones por Directores Generales, Coordinadores, Directores de Área, Subdirectores, Jefes de Departamento, Auditores, y demás trabajadores o personas contratadas por honorarios que se requieran, lo anterior de manera enunciativa y no limitativa, para el desempeño de las facultades y atribuciones a cargo de la persona

titular de la Auditoría Superior, que mediante el Reglamento Interior y Acuerdos respectivo determine conforme al presupuesto autorizado.

3) Un Contralor General

g) Fideicomisos de los cuales es fideicomitente o fideicomisario, y contratos análogos, incluyendo mandatos de los cuales es parte.

No aplica.

4. Bases de Preparación de los Estados Financieros

Se informará sobre:

a) Si se ha observado la normatividad emitida por el CONAC y las disposiciones legales aplicables.

De conformidad con las políticas contables más significativas utilizadas en la preparación de los estados financieros de la Auditoría Superior de la Ciudad de México, se mantiene en todo momento la consideración de los documentos legales normativos bajo los cuales se llevan a cabo los registros y bases para la elaboración de los estados financieros, tal es el caso entre otros de:

Ley General de Contabilidad Gubernamental. El 31 de diciembre de 2008, fue publicada la Ley General de Contabilidad Gubernamental, la cual tiene como objeto establecer los criterios generales que regirán la contabilidad gubernamental y la emisión de información financiera de los entes públicos, con el fin de lograr su adecuada armonización.

Las Normas Contables y Lineamientos emitidos por el Consejo Nacional de Armonización Contable (CONAC) para la generación de información financiera que aplicarán los Entes Públicos.

El CONAC es el órgano de coordinación para la armonización de la Contabilidad Gubernamental.

b) La normatividad aplicada para el reconocimiento, valuación y revelación de los diferentes rubros de la información financiera, así como las bases de medición utilizadas para la elaboración de los estados financieros; por ejemplo: costo histórico, valor de realización, valor razonable, valor de recuperación o cualquier otro método empleado y los criterios de aplicación de los mismos.

Esta Auditoría Superior de la Ciudad de México, registra en la contabilidad sobre la base de costos históricos originales; consecuentemente, los estados financieros no reconocen los efectos de la inflación sobre la información financiera.

La parte presupuestaria se crea inicialmente con el monto del presupuesto autorizado modificándose durante el ejercicio con las ampliaciones y reducciones líquidas o compensadas autorizadas.

Al realizar el ejercicio del presupuesto se hacen las aplicaciones en las cuentas específicas establecidas para ello.

c) Postulados básicos de Contabilidad Gubernamental (PBCG).

De conformidad con el CONAC, los fundamentos esenciales que configuran el sistema de información contable, teniendo influencia en todas sus fases y sustentan de manera técnica el registro de las operaciones y la elaboración y presentación de estados financieros, basados en su razonamiento, eficiencia demostrada, respaldo de legislaciones especializadas y aplicación general de la Contabilidad Gubernamental son los que delimitan a la Auditoría Superior de la Ciudad de México y asumen su continuidad, tal es el caso de: Sustancia Económica, Ente Público y Existencia Permanente; así mismo, los que establecen los requisitos del sistema, como son, la aplicación del Periodo Contable, Revelación Suficiente, Integración de la Información, el que establece el vínculo de la información financiera presupuestaría propiamente dicho: el postulado de Control Presupuestario y por último aquellos que fijan las bases para el reconocimiento contable de las operaciones y eventos como lo son, el Devengo Contable, la Valuación, la Dualidad Económica y la Consistencia, mismos que en su conjunto permiten la existencia de registros homogéneos, comparables con uniformidad técnica, que permite realizar con eficacia la actividad esencial de la ASCM.

d) Normatividad supletoria. En caso de emplear varios grupos de normatividades (normatividades supletorias), deberá realizar la justificación razonable correspondiente, su alineación con los PBCG y a las características cualitativas asociadas descritas en el Marco Conceptual de Contabilidad Gubernamental (MCCG) y sus modificaciones.

La referencia a leyes supletorias no es la práctica común de esta entidad ya que la supletoriedad en la legislación es una cuestión de aplicación para dar debida coherencia al sistema jurídico. El mecanismo de supletoriedad se observa generalmente de leyes de contenido especializados con relación a leyes de contenido general. Aunado a lo anterior, esta Auditoría Superior de la Ciudad de México ha observado lo establecido en la legislación vigente y aplicable a esta institución en materia administrativa, laboral y fiscal, así como en las materias técnicas vinculadas.

e) Para las entidades que por primera vez estén implementando la base de devengado de acuerdo a la Ley de Contabilidad, deberán:

- Revelar las nuevas políticas de reconocimiento;
- Su plan de implementación;
- Revelar los cambios en las políticas, la clasificación y medición de las mismas, así como su impacto en la información financiera, y
- Presentar los últimos estados financieros con la normatividad anteriormente utilizada con las nuevas políticas para fines de comparación en la transición a la base de devengado.

No aplica.

5. Políticas de Contabilidad Significativas

Se informará sobre:

a) Actualización: se informará del método utilizado para la actualización del valor de los activos, pasivos y Hacienda Pública/Patrimonio y las razones de dicha elección. Así como informar de la desconexión o reconexión inflacionaria.

La contabilidad es registrada sobre la base de costos históricos originales; consecuentemente, los estados financieros no reconocen los efectos de la inflación sobre la información financiera.

La parte presupuestaria se apertura con el monto del presupuesto autorizado, modificándose durante el ejercicio a través de las ampliaciones y reducciones líquidas o bien afectaciones compensadas. Durante el ejercicio del presupuesto se afectan las cuentas específicas establecidas para ello.

Los activos fijos son registrados a su costo de adquisición más el impuesto al valor agregado y constituyen el patrimonio total del organismo. A partir del mes de julio de 2014, se registra la depreciación de los bienes muebles.

b) Informar sobre la realización de operaciones en el extranjero y de sus efectos en la información financiera gubernamental, considerando entre otros el importe de las variaciones cambiarias reconocidas en el resultado (ahorro o desahorro).

No aplica.

c) Método de valuación de la inversión en acciones de Compañías subsidiarias no consolidadas y asociadas.

No aplica.

d) Sistema y método de valuación de inventarios y costo de lo vendido.

No aplica.

e) Beneficios a empleados: revelar el cálculo de la reserva actuarial, valor presente de los ingresos esperados comparado con el valor presente de la estimación de gastos tanto de los beneficiarios actuales como futuros.

De acuerdo al Estudio Actuarial emitido en 2022, señala lo siguiente:

“Al 31 de diciembre de 2022, se proyecta que el Valor Presente de Beneficios por concepto de Separación del Encargo y Relevé Institucional asciende a \$134,771,472.04 proyección que considera la obligación total por indemnización por separación o encargo de todos los trabajadores, así mismo se toma en cuenta

considerando que en el periodo de enero a marzo 2022 se ha incrementado la rotación de personal, de los cuales la mayoría son de nivel alto, así mismo debido a la eliminación de prestaciones y la falta de recursos para liquidaciones, la reserva se debe ajustar a un 24.53%...”

f) Provisiones: objetivo de su creación, monto y plazo.

El importe de 2'182,574 pesos representa la “Provisión para Demandas y Juicios a Corto Plazo”, para cubrir el pago de los Laudos por las sentencias en firme en contra de esta Auditoría, provenientes de los recursos de las Reservas de Pasivo Contingente.

g) Reservas: objetivo de su creación, monto y plazo.

El importe de 9'623,856 pesos representa el pasivo contingente constituido para hacer frente al pago de percepciones extraordinarias por separación estipuladas en las Condiciones Generales de Trabajo y pago de laudos de ex servidores públicos adscritos a la Auditoría Superior de la Ciudad de México;

h) Cambios en políticas contables y corrección de errores junto con la revelación de los efectos que se tendrá en la información financiera del ente público, ya sea retrospectivos o prospectivos.

Durante este periodo no hubo cambios en políticas contables y correcciones de errores.

i) Reclasificaciones: se deben revelar todos aquellos movimientos entre cuentas por efectos de cambios en los tipos de operaciones.

Durante este periodo no hubo reclasificaciones.

j) Depuración y cancelación de saldos.

En el transcurso del ejercicio se han efectuado depuraciones y cancelación de saldo en su mayoría por vencimiento y/o recuperación de pasivos.

6. Posición en Moneda Extranjera y Protección por Riesgo Cambiario

Se informará sobre:

a) Activos en moneda extranjera.


No aplica.

b) Pasivos en moneda extranjera.

No aplica.

c) Posición en moneda extranjera.

No aplica.



d) Tipo de cambio.

No aplica.

e) Equivalente en moneda nacional.

Lo anterior, por cada tipo de moneda extranjera que se encuentre en los rubros de activo y pasivo.

Adicionalmente, se informará sobre los métodos de protección de riesgo por variaciones en el tipo de cambio.

No aplica.

7. Reporte Analítico del Activo

Se muestra la siguiente información:

a) Vida útil, porcentajes de depreciación y amortización utilizados en los diferentes tipos de activos, o el importe de las pérdidas por deterioro reconocidas.

Esta Auditoría Superior de la Ciudad de México reconoce y registra la depreciación de los activos fijos de bienes muebles aplicando de manera consistente el porcentaje de depreciación y los años de vida útil, conforme lo establecido en las “Reglas de Registro y Valoración del Patrimonio”, los cuales se muestran a continuación:

TIPO DE ACTIVO	AÑOS DE VIDA ÚTIL	% DEPRECIACIÓN
Muebles de Oficina y Estantería	10	10.00%
Muebles excepto de Oficina y Estantería	10	10.00%
Equipo de Cómputo y de Tecnologías de la Información	3	33.33%
Otros mobiliarios y Equipos de Administración	10	10.00%
Equipos y Aparatos Audiovisuales	3	33.33%
Cámaras Fotográficas y de Video	3	33.33%
Otro Mobiliario y Equipo Educativo y Recreativo	5	20.00%
Equipo Médico y de Laboratorio	5	20.00%
Instrumental Médico y de Laboratorio	5	20.00%
Automóviles y Equipo Terrestre	5	20.00%
Otros Equipos de Transporte	5	20.00%
Sistemas de Aire Acondicionado, Calefacción y de Refrigeración Industrial y Comercial	10	10.00%
Equipos de Comunicación y Telecomunicación	10	10.00%
Equipos de Generación Eléctrica, Aparatos y Accesorios Eléctricos.	10	10.00%
Herramientas y Máquinas Herramienta.	10	10.00%
Otros Equipos	10	10.00%

Los activos intangibles adquiridos se amortizan con base en las especificaciones técnicas otorgadas por la entonces Dirección de Servicios de Informática, ahora Dirección de Tecnologías de la información y Comunicaciones, así como por el criterio emitido por la Dirección General de Administración emitido el 25 de septiembre de 2023 de la siguiente manera:

TIPO DE ACTIVO	AÑOS DE VIDA ÚTIL	% AMORTIZACIÓN
Software	8	12.50%
	4	25.00%
	1	100.00%

Respecto a los bienes inmuebles, se informa que se iniciará la depreciación una vez que se cuente con el avalúo respectivo.

b) Cambios en el porcentaje de depreciación y amortización y en el valor de los activos ocasionado por deterioro.

No aplica.

c) Importe de los gastos capitalizados en el ejercicio, tanto financieros como de investigación y desarrollo.

No aplica.

d) Riesgos por tipo de cambio o tipo de interés de las inversiones financieras.

No aplica.

e) Valor en el ejercicio de los bienes construidos por la entidad.

No aplica.

f) Otras circunstancias de carácter significativo que afecten el activo, tales como bienes en garantía, señalados en embargos, litigios, títulos de inversiones entregados en garantías, baja significativa del valor de inversiones financieras, etc.

No aplica.

g) Desmantelamiento de activos, procedimientos, implicaciones, efectos contables.

No aplica.

h) Administración de activos; planeación con el objetivo de que el ente los utilice de manera más efectiva.

No aplica.

Adicionalmente, se deben incluir las explicaciones de las principales variaciones en el activo, en cuadros comparativos como sigue:

a) Inversiones en valores.

No aplica.

b) Patrimonio de Organismos Descentralizados de Control Presupuestario Indirecto.

No aplica.

c) Inversiones en empresas de participación mayoritaria.

No aplica.

d) Inversiones en empresas de participación minoritaria.

No aplica.

e) Patrimonio de Organismos Descentralizados de Control Presupuestario Directo, según corresponda.

No aplica.

8. Fideicomisos, Mandatos y Análogos


Se informa:

a) Por ramo administrativo que los reporta.

No aplica.

b) Enlistar los de mayor monto de disponibilidad, relacionando aquéllos que conforman el 80% de las disponibilidades.

No aplica.



9. Reporte de la Recaudación

a) Análisis del comportamiento de la recaudación correspondiente al ente público o cualquier tipo de ingreso, de forma separada los ingresos locales de los federales.

No aplica.

b) Proyección de la recaudación e ingresos en el mediano plazo.

No aplica.

10. Información sobre la Deuda y el Reporte Analítico de la Deuda

a) Utilizar al menos los siguientes indicadores: deuda respecto al PIB y deuda respecto a la recaudación tomando, como mínimo, un período igual o menor a 5 años.

No aplica.

b) Información de manera agrupada por tipo de valor gubernamental o instrumento financiero en la que se consideren intereses, comisiones, tasa, perfil de vencimiento y otros gastos de la deuda.

No aplica.

11. Calificaciones otorgadas

Informar, tanto del ente público como cualquier transacción realizada, que haya sido sujeta a una calificación crediticia.

No aplica.

12. Proceso de Mejora

Se informa de:

a) Principales Políticas de control interno.

El control interno de la Auditoría es un proceso integral, diseñado para dar seguridad al manejo de los Recursos Humanos, Materiales y Financieros y con ello cumplir con las atribuciones conferidas por la Ley de Fiscalización Superior de la Ciudad de México, el mismo se fortalece entre otros con los siguientes ordenamientos:

CLAVE	DOCUMENTO
AMS/GT-01	Manual de Contabilidad
AMS/LI-01	Lineamientos para el Manejo y Control de los Fondos Revolventes



CLAVE	DOCUMENTO
DGA/LI-02	Lineamientos para la Realización de Adecuaciones Presupuestarias
AMS/LI-03	Lineamientos para la Recepción, Almacenaje y Distribución de Bienes Inventariables y de Consumo
AMS/LI-04	Lineamientos para el Pago de Bienes y Servicios
AMS/LI-06	Lineamientos para la Asignación, Manejo, Uso y Salvaguarda de Bienes Inventariables
AMS/LI-07	Lineamientos para la Baja y Destino Final de Bienes Inventariables
AMS/LI-08	Lineamientos para el Pago de Remuneraciones
DGA/LI-01	Lineamientos de Operación e Información Presupuestal
AMS/LI-24	Lineamientos para el Manejo de las Disponibilidades y Rendimientos Financieros
AMS/ORG-01	Manual de Organización de la Dirección General de Administración y Sistemas
AMS/PA-08	Manual de Procedimientos de Viáticos y Pasajes
AMS/PO-01	Políticas, Bases y Lineamientos en Materia de Adquisiciones, Arrendamientos y Prestación de Servicios de la ASCM

b) Medidas de desempeño financiero, metas y alcance.

No aplica.

13. Información por Segmentos

Quando se considere necesario se podrá revelar la información financiera de manera segmentada debido a la diversidad de las actividades y operaciones que realizan los entes públicos, ya que la misma proporciona información acerca de las diferentes actividades operativas en las cuales participa, de los productos o servicios que maneja, de las diferentes áreas geográficas, de los grupos homogéneos con el objetivo de entender el desempeño del ente, evaluar mejor los riesgos y beneficios del mismo, y entenderlo como un todo y sus partes integrantes.

Consecuentemente, esta información contribuye al análisis más preciso de la situación financiera, grados y fuentes de riesgo y crecimiento potencial de negocio.

No aplica.

14. Eventos Posteriores al Cierre

El ente público informará el efecto en sus estados financieros de aquellos hechos ocurridos en el período posterior al que informa, que proporcionan mayor evidencia sobre eventos que le afectan económicamente y que no se conocían a la fecha de cierre.

Esta Auditoría Superior no presenta eventos posteriores al cierre del presente mes.

15. Partes Relacionadas

Se informa que, al cierre del presente mes, no existen partes relacionadas que pudieran influir de manera significativa sobre la toma de decisiones financieras u operativas.

16. Responsabilidad Sobre la Presentación Razonable de la Información Contable

La Información Contable deberá estar firmada en cada página de la misma e incluir al final la siguiente leyenda: “Bajo protesta de decir verdad declaramos que los Estados Financieros y sus notas, son razonablemente correctos y son responsabilidad del emisor”. Lo anterior, no será aplicable para la información contable consolidada.

b) NOTAS DE DESGLOSE

I) NOTAS AL ESTADO DE ACTIVIDADES

Ingresos y Otros Beneficios

1. Los Ingresos y Otros Beneficios al cierre del presente mes son los siguientes:

Ingresos de Gestión

No Aplica

Participaciones, Aportaciones, Convenios, Incentivos Derivados de la Colaboración Fiscal, Fondos Distintos de Aportaciones, Transferencias, Asignaciones, Subsidios y Subvenciones y Pensiones y Jubilaciones.

Al cierre del presente mes, el saldo de la cuenta de ingresos se integra por las Ministraciones recibidas por la Secretaría de Administración y Finanzas de la Ciudad de México con base en el Presupuesto de Egresos autorizado para el ejercicio 2024.

Otros Ingresos y beneficios

La integración de este rubro se genera principalmente por los Ingresos Financieros, como parte de las estrategias financieras para hacer frente a las obligaciones de la Auditoría Superior debido al déficit presupuestal de origen, así mismo se aplican las Disminución del Exceso de Provisiones, Otros Ingresos y Beneficios Varios.

El saldo de los Ingresos y Otros Beneficios al cierre del presente mes, se muestra a continuación:

INGRESOS Y OTROS BENEFICIOS (CIFRAS EN PESOS)		
INTEGRACIÓN	AL 31 DE MARZO DE	
	2024	2023
PARTICIPACIONES	72,125,711	30,000,000
MINISTRACIONES	99,394,289	119,000,000
AMPLIACIONES	0	0
TOTAL PARTICIPACIONES, APORTACIONES, CONVENIOS, INCENTIVOS DERIVADOS DE LA COLABORACIÓN FISCAL, FONDOS DISTINTOS DE APORTACIONES, TRANSFERENCIAS, ASIGNACIONES, SUBSIDIOS Y SUBVENCIONES, Y PENSIONES Y JUBILACIONES	171,520,000	149,000,000
INGRESOS FINANCIEROS	1,926,666	1,544,352
DISMINUCIÓN DEL EXCESO DE PROVISIONES	41,103	36,845
OTROS INGRESOS Y BENEFICIOS VARIOS	82,209	21,709
TOTAL OTROS INGRESOS Y BENEFICIOS	2,049,978	1,602,906
TOTAL	173,569,978	150,602,906

Gastos y Otras Pérdidas:

1. Los gastos de funcionamiento al cierre del presente mes, se clasifican como sigue:

GASTOS Y OTRAS PÉRDIDAS (CIFRAS EN PESOS)		
INTEGRACIÓN	AL 31 DE MARZO DE	
	2024	2023
SERVICIOS PERSONALES	75,119,734	72,558,820
MATERIALES Y SUMINISTROS	229,236	842,652
SERVICIOS GENERALES	4,210,253	5,185,208
BIENES MUEBLES, INMUEBLES E INTANGIBLES	0	0
TOTAL GASTOS DE FUNCIONAMIENTO	79,559,223	78,586,680
TOTAL OTROS GASTOS Y PÉRDIDAS EXTRAORDINARIAS	1,101,603	274,268
TOTAL	80,660,826	78,860,948

II) NOTAS AL ESTADO DE SITUACIÓN FINANCIERA

Activo

Efectivo y Equivalentes

1. A continuación se presenta el saldo e integración de la cuenta de efectivo y equivalentes al cierre del presente mes:



EFECTIVO Y EQUIVALENTES (CIFRAS EN PESOS)		
INTEGRACIÓN	AL 31 DE MARZO DE	
	2024	2023
ASIGNACION FONDO REVOLVENTE	40,000	35,000
TOTAL EFECTIVO	40,000	35,000
BANCO MERCANTIL DEL NORTE S.A. 0103550802	410,575	2,363,286
BANCO MERCANTIL DEL NORTE, S.A. 0415365736	5,575	5,000
BBVA MEXICO, S.A. 0453082148	0	18,222
BANCO SANTANDER MEXICO, S.A. 65-50960644-5	24	0
TOTAL BANCOS	416,174	2,386,508
BANORTE S.A. (3550802)	96,700,000	78,000,000
BANORTE S.A. (0503083579)	12,028,458	11,881,321
BANCO SANTANDER MEXICO, S.A. (50960644-5)	0	1,690,109
BANORTE S.A. (0508601862)	8,560,725	0
TOTAL INVERSIONES TEMPORALES (HASTA 3 MESES)	117,289,183	91,571,430
TOTAL	117,745,357	93,992,938

Derechos a Recibir Efectivo y Equivalentes y Bienes o Servicios

2. Por tipo de contribución se informará el monto que se encuentre pendiente de cobro y por recuperar de hasta cinco ejercicios anteriores, asimismo se deberán considerar los montos sujetos a algún tipo de juicio con una antigüedad mayor a la señalada y la factibilidad de cobro.

NO APLICA

3. El saldo de 31,175 pesos, se integra por las cuentas por cobrar a Deudores Diversos.

DERECHOS A RECIBIR EFECTIVO Y EQUIVALENTES Y BIENES O SERVICIOS (CIFRAS EN PESOS)		
INTEGRACIÓN	AL 31 DE MARZO DE	
	2024	2023
SERVIDORES PUBLICOS	14,624	23,527
OTROS	16,551	17,090
TOTAL DEUDORES DIVERSOS POR COBRAR A CORTO PLAZO	31,175	40,617
TOTAL	31,175	40,617

Inventarios

4. Se clasificarán como inventarios los bienes disponibles para su transformación. Esta nota aplica para aquellos entes públicos que realicen algún proceso de transformación y/o elaboración de bienes.

En la nota se informará del sistema de costeo y método de valuación aplicado a los inventarios, así como la conveniencia de su aplicación dada la naturaleza de los mismos. Adicionalmente, se revelará el impacto en la información financiera por cambios en el método o sistema.

INVENTARIOS (CIFRAS EN PESOS)		
	AL 31 DE MARZO DE	
INTEGRACIÓN	2023	2022
NO APLICA		
TOTAL		

Almacenes

5. De la cuenta Almacenes se informará acerca del método de valuación, así como la conveniencia de su aplicación. Adicionalmente, se revelará el impacto en la información financiera por cambios en el método.

ALMACENES (CIFRAS EN PESOS)		
	AL 31 DE MARZO DE	
INTEGRACIÓN	2023	2022
NO APLICA		
TOTAL		

Inversiones Financieras

6. De la cuenta Fideicomisos, Mandatos y Contratos Análogos se informarán los recursos asignados por tipo y monto, y características significativas que tengan o puedan tener alguna incidencia en las mismas.

NO APLICA

7. Se informarán los saldos e integración de las cuentas: Participaciones y Aportaciones de Capital, Inversiones a Largo Plazo y Títulos y Valores a Largo Plazo.

La Auditoría Superior de la Ciudad de México, no cuenta con Inversiones a Largo Plazo



INVERSIONES FINANCIERAS
(CIFRAS EN PESOS)

AL 31 DE MARZO DE

INTEGRACIÓN

2023

2022

NO APLICA

TOTAL

Bienes Muebles, Inmuebles e Intangibles

8. En septiembre de 2019 se incrementa a la inversión en inmuebles, el importe del valor catastral del inmueble “Edificio Sede”, de conformidad con la opinión para el registro y manejo de inmuebles proporcionado por el despacho “Lozano y Cruz Contadores Públicos Asociados, S.C.”, recibida el 17 de septiembre de 2019, y al amparo de la donación publicada en la Gaceta Oficial del Distrito Federal el 23 de diciembre de 2013, mediante el “DECRETO POR EL CUAL SE DESINCORPORA DE LOS BIENES DE DOMINIO PÚBLICO QUE INTEGRAN EL PATRIMONIO DEL DISTRITO FEDERAL, EL INMUEBLE UBICADO EN AVENIDA 20 DE NOVIEMBRE NUMERO 700, COLONIA BARRIO SAN MARCOS, DELEGACIÓN XOCHIMILCO, DISTRITO FEDERAL, IDENTIFICADO REGISTRALMENTE COMO LOTE DE TERRENO DENOMINADO “TIERRA NUEVA”, UBICADO EN LOS LIMITES DE LA DELEGACIÓN XOCHIMILCO, CON UNA SUPERFICIE TOTAL DE 5,508.65 METROS CUADRADOS PARA SU POSTERIOR DONACIÓN A FAVOR DE LA CONTADURÍA MAYOR DE HACIENDA DE LA ASAMBLEA LEGISLATIVA DEL DISTRITO FEDERAL”, la cual cumple con todos los requerimientos establecidos por la Ley General de Contabilidad Gubernamental, para su registro contable y por tanto, su incorporación en la contabilidad de la ASCM.

Así mismo, en octubre de 2019 se incrementa a la inversión en inmuebles, el importe del valor catastral del inmueble “Edificio Anexo”, ubicado en Avenida México número 1515, colonia Barrio San Marcos, Alcaldía Xochimilco, C.P. 16050, Ciudad de México, de conformidad con el seguimiento de la opinión para el registro y manejo de inmuebles proporcionado por el despacho “Lozano y Cruz Contadores Públicos Asociados, S.C.”, recibida el 9 de octubre de 2019, y al amparo del “Acta Administrativa de formalización de la asignación del inmueble” derivado del acuerdo emitido por el Comité del Patrimonio Inmobiliario durante su Décima Primera Sesión Ordinaria celebrada el 9 de junio de 2005; además del plano manzanero con informe de datos catastrales y número oficial del inmueble, entre otros adicionales. De donde se desprende el señalamiento de manera puntual, la identificación de los elementos suficientes para reconocer como parte de los activos de esta Auditoría Superior, en virtud de que se cumple con los requerimientos establecidos por la Ley General de Contabilidad Gubernamental, así como criterios establecidos por el CONAC, para su registro contable y por tanto, a su incorporación en la contabilidad de la ASCM, opinión basada en los siguientes ordenamientos que destacó el despacho en su informe de fecha 17 de septiembre de 2019 parte 3 “Conclusiones respecto del tratamiento contable por registro inicial de inmuebles”:

“La fracción I, del título III, capítulo II del Artículo 23 de la Ley General de Contabilidad Gubernamental y fracción III y V de las principales reglas de registro y valoración del patrimonio del CONAC que a continuación se mencionan:

Fracción I, que establece los bienes inmuebles que los entes públicos registraran en su contabilidad, conforme a la normativa aplicable.

Fracción III, que establece las definiciones y elementos del activo, pasivo y hacienda pública/patrimonio.

Fracción V, que establece la forma de cuantificar el valor inicial y posterior del activo, pasivo y hacienda pública / patrimonio.”

Además, destacó el despacho en su informe que:

“Atendiendo a la sustancia económica; tiene como objetivo el reconocimiento en los estados financieros de la esencia de las operaciones, independientemente de la forma jurídica que esa operación pudiera tener; por ello, es justificable que un activo que no reúna las características jurídicas de propiedad pueda reflejarse en el estado de situación financiera, de conformidad con las reglas de registro y valoración del patrimonio (elementos generales) al que hace referencia el artículo tercero transitorio, fracción IV de la Ley General de Contabilidad Gubernamental.”

En lo que respecta a los bienes inmuebles, esta Auditoría Superior de la Ciudad de México, informa que estos registros se efectúan a valor catastral, con un valor de 117.4 mdp, y hasta que se tenga el Dictamen Valuatorio y se reconozca el valor de los inmuebles a precios actuales se iniciará la depreciación.

Así mismo, se informa que se están realizando las gestiones necesarias para la elaboración del Dictamen Valuatorio del Inmueble ubicado en Avenida 20 de noviembre número 700, Colonia Huichapan, Barrio San Marcos, Alcaldía Xochimilco, Ciudad de México y con base al oficio CJSL/DGJEL/DCJAN/1035/2023 de fecha 10 de noviembre de 2023, la Dirección de Consultas Jurídicas y Asuntos Notariales adscrita a la Consejería Jurídica y de Servicios Legales designo al titular de la Notaría Pública numero 159, para llevar a cabo todos los actos necesarios para consolidar la operación inmobiliaria.

En relación a los bienes muebles e intangibles en el ejercicio 2023, de acuerdo al oficio ASCM/DGA/587/23 emitido por la Dirección General de Administración el día 25 de septiembre de 2023, se determinó el criterio Administrativo del Activo fijo, donde señala en sus numerales 3, 4 y 5 lo siguiente:

“3. Los bienes muebles e intangibles cuyo costo unitario de adquisición sea igual o superior a 70 veces el valor diario de la UMA, se registrarán contablemente como un aumento en el activo no circulante y se deberán identificar en el control administrativo para efectos de conciliación contable

4. En el caso de bienes muebles e intangibles que no cumplan con el valor estipulado en el numeral anterior, pero sean adquiridos en el capítulo 5000, podrá en un solo momento registrarse contablemente como un aumento en el activo no circulante y aplicarse de manera inmediata en ese mismo momento su depreciación o amortización, según corresponda, para afectar el gasto contable, debiéndose identificar en el control administrativo para efectos de conciliación contable y sujeto a los controles inventariables que se tengan establecidos.

5. Para los bienes intangibles cuya licencia tenga vigencia menor o igual a un año, adquiridos por el capítulo 5000, deberán registrarse contablemente como un aumento en el activo no circulante y amortizarse durante los 12 meses de utilidad, dichos bienes estarán sujetos a los controles que se tengan establecidos para los bienes muebles”.

A continuación, se presentan los saldos de las cuentas de Bienes Muebles, Inmuebles e Intangibles al cierre del presente mes.

BIENES MUEBLES, INMUEBLES E INTANGIBLES (CIFRAS EN PESOS)		
INTEGRACIÓN	AL 31 DE MARZO DE	
	2024	2023
MOBILIARIO Y EQUIPO DE ADMINISTRACIÓN	54,273,464	51,297,466
MOBILIARIO Y EQUIPO EDUCACIONAL Y RECREATIVO	1,835,811	1,441,702
EQUIPO E INSTRUMENTAL MÉDICO Y DE LABORATORIO	417,088	35,936
VEHÍCULOS Y EQUIPO DE TRANSPORTE	5,931,140	5,931,140
MAQUINARIA, OTROS EQUIPOS Y HERRAMIENTAS	13,345,589	14,219,917
COLECCIONES, OBRAS DE ARTE Y OBJETOS VALIOSOS	0	0
TOTAL BIENES MUEBLES	75,803,092	72,926,161
EDIFICIOS NO HABITACIONALES	117,419,674	117,419,674
TOTAL BIENES INMUEBLES	117,419,674	117,419,674
SOFTWARE	666,450	457,194
TOTAL INTANGIBLES	666,450	457,194

El saldo de la depreciación y amortización del ejercicio y acumulada de los Bienes muebles e intangibles al cierre del presente mes, es el siguiente:

DEPRECIACIÓN DEL EJERCICIO Y ACUMULADA BIENES MUEBLES (CIFRAS EN PESOS)				
INTEGRACIÓN	AL 31 DE MARZO DE			
	2024		2023	
	EJERCICIO	ACUMULADA	EJERCICIO	ACUMULADA
DEPRECIACIÓN ACUMULADA DE MOBILIARIO Y EQUIPO DE ADMINISTRACIÓN	(593,075)	(49,850,490)	(150,995)	(48,492,451)
DEPRECIACIÓN ACUMULADA DE MOBILIARIO Y EQUIPO EDUCACIONAL Y RECREATIVO	(20,966)	(1,616,002)	(0)	(1,441,702)
DEPRECIACIÓN ACUMULADA DE EQUIPO E INSTRUMENTAL MÉDICO Y DE LABORATORIO	(0)	(417,088)	(1,797)	(31,743)
DEPRECIACIÓN ACUMULADA DE VEHÍCULOS Y EQUIPO DE TRANSPORTE	(0)	(5,931,140)	(0)	(5,931,140)
DEPRECIACIÓN ACUMULADA DE MAQUINARIA, OTROS EQUIPOS Y HERRAMIENTAS	(88,476)	(12,788,725)	(103,673)	(13,142,843)
AMORTIZACION ACUMULADA DE SOFTWARE	(399,086)	(173,432)	(17,803)	(39,196)
TOTAL	(1,101,603)	(70,776,877)	(274,268)	(69,079,075)

A partir de julio de 2014 esta Auditoría Superior de la Ciudad de México llevó a cabo el reconocimiento y registro de la depreciación de los activos fijos de la Entidad, aplicando de manera consistente el mismo porcentaje de depreciación desde el inicio a la fecha, los años de vida útil y el porcentaje de depreciación por cada tipo de activo, conforme lo establecido en las “Reglas de Registro y Valoración del Patrimonio”, los cuales se muestran a continuación:

TIPO DE ACTIVO	AÑOS DE VIDA ÚTIL	% DEPRECIACIÓN
Muebles de Oficina y Estantería	10	10.00%
Muebles excepto de Oficina y Estantería	10	10.00%
Equipo de Cómputo y de Tecnologías de la Información	3	33.33%
Otros mobiliarios y Equipos de Administración	10	10.00%
Equipos y Aparatos Audiovisuales	3	33.33%
Cámaras Fotográficas y de Video	3	33.33%
Otro Mobiliario y Equipo Educativo y Recreativo	5	20.00%
Equipo Médico y de Laboratorio	5	20.00%
Instrumental Médico y de Laboratorio	5	20.00%
Automóviles y Equipo Terrestre	5	20.00%
Otros Equipos de Transporte	5	20.00%
Sistemas de Aire Acondicionado, Calefacción y de Refrigeración Industrial y Comercial	10	10.00%
Equipos de Comunicación y Telecomunicación	10	10.00%
Equipos de Generación Eléctrica, Aparatos y Accesorios Eléctricos.	10	10.00%
Herramientas y Máquinas Herramienta.	10	10.00%
Otros Equipos	10	10.00%

9. Se informa sobre el rubro de activos intangibles lo siguiente:

ACTIVOS INTANGIBLES (CIFRAS EN PESOS)			
INTEGRACIÓN	AL 31 DE MARZO DE		
	2024	2023	
SOFTWARE	666,450	457,194	
TOTAL	666,450	457,194	

AMORTIZACIÓN DEL EJERCICIO Y ACUMULADA DE ACTIVOS INTANGIBLES (CIFRAS EN PESOS)				
INTEGRACIÓN	AL 31 DE MARZO DE			
	2023		2022	
	EJERCICIO	ACUMULADA	EJERCICIO	ACUMULADA
AMORTIZACION ACUMULADA DE SOFTWARE	(399,086)	(173,432)	(17,803)	(39,196)
TOTAL	(399,086)	(173,432)	(17,803)	(39,196)

De acuerdo con el Oficio ASCM/DGA/DSI/102/22 emitido por la entonces Dirección de Servicios de Informática, ahora Dirección de Tecnologías de la información y Comunicaciones, el día 22 de septiembre de 2022, determinó que los activos intangibles adquiridos en el mes de julio 2022, tienen una vida útil de 8 años, por lo tanto, se amortizan a una tasa del 12.50% anual.

Así mismo, y de acuerdo con el Oficio ASCM/DGA/DSI/127/22 emitido el 29 de septiembre de 2022 por la DSI, determinó que los activos intangibles adquiridos en el mes de septiembre 2022, tienen una vida útil de 4 años, por lo tanto, se amortizan a una tasa del 25% anual.

En el ejercicio 2023, fue emitido por la Dirección General de Administración el oficio ASCM/DGA/587/23 de fecha 25 de septiembre de 2023, en donde se determinó el criterio Administrativo del Activo fijo, y conforme al numeral 5, donde dice: "Para los bienes intangibles cuya licencia tenga vigencia menor o igual a un año, adquiridos por el capítulo 5000, deberán registrarse contablemente como un aumento en el activo no circulante y amortizarse durante los 12 meses de utilidad, dichos bienes estarán sujetos a los controles que se tengan establecidos para los bienes muebles".

TIPO DE ACTIVO	AÑOS DE VIDA ÚTIL	% AMORTIZACIÓN
Software	8	12.50%
	4	25.00%
	1	100.00%

Estimaciones y Deterioros

10. Se informarán los criterios utilizados para la determinación de las estimaciones; por ejemplo: estimación de cuentas incobrables, estimación por deterioro de inventarios, deterioro de bienes y cualquier otra que aplique.

NO APLICA

Otros Activos

11. De las cuentas de otros activos se informará por tipo circulante o no circulante, los montos totales asociados y sus características cualitativas significativas que les impacten financieramente.

NO APLICA

Pasivo

Cuentas y Documentos por pagar

1. Al cierre del presente mes, el pasivo se desagrega por su vencimiento como sigue:

Pasivo Circulante

Servicios Personales por Pagar a Corto Plazo

Al cierre del presente mes, el importe por pagar de 5'261,844 pesos, corresponde principalmente obligaciones derivadas de la relación laboral respectiva en su momento.

Proveedores por Pagar a Corto Plazo

Al cierre del presente mes, existe un saldo de 700,973 pesos por pagar a proveedores a corto plazo.

Retenciones y Contribuciones por Pagar a Corto Plazo

El importe registrado al cierre del presente mes en la cuenta de retenciones y contribuciones asciende a 6,339,966 pesos, de los cuales corresponden principalmente a las retenciones de impuesto sobre la renta, a las aportaciones a instituciones de seguridad social, al sistema de ahorro para el retiro e impuesto sobre nómina, las cuales serán pagadas de conformidad con los plazos establecidos.

Otras Cuentas por Pagar a Corto Plazo

Al cierre del presente mes, existe un saldo de 33 pesos por pagar referente a este rubro.

Cuentas por Pagar a Corto Plazo (Cifras en Pesos)		
Integración	Al 31 de Marzo de	
	2024	2023
POR REMUNERACIONES AL PERSONAL	3,988,852	3,415,387
OBLIGACIONES DERIVADOS DE UNA PRESTACION LABORAL	61,383	61,383
DESCUENTOS POR SERVICIOS CONTRATADOS POR EL PERSONAL	1,211,609	4,633
TOTAL SERVICIOS PERSONALES POR PAGAR A CORTO PLAZO (MENOS DE 90 DÍAS)	5,261,844	3,481,403
CONVERGIA DE MEXICO, S.A. DE C.V.	0	14,507
MAQUITEX CONFECCIONES, S.A. DE C.V.	7,739	0
EFFECTIVALE, S. DE R.L. DE C.V.	0	66,131
GRUPO FRITMAR INTERNACIONAL, S.A. DE C.V.	0	24,127
CISMUR, S.A. DE C.V.	0	27,093
TOTAL PROVEEDORES DE BIENES(MENOS DE 90 DÍAS)	7,739	131,858
POLICIA BANCARIA E INDUSTRIAL DE LA SSPDF	0	169,085
COMISION FEDERAL DE ELECTRICIDAD	20,216	0
J R INTERCONTROL S.A. DE C.V.	50,308	16,000
GRUPO NACIONAL PROVINCIAL S.A.B.	0	22,323
TOKA INTERNACIONAL, S.A.P.I. DE C.V.	35,548	0
GOBIERNO DE LA CIUDAD DE MEXICO	209,732	0
RACSO PROYECTOS INDUSTRIALES, S.A. DE C.V.	0	56,067
INTERNACIONAL DE NEGOCIOS GAME, S.A. DE C.V.	0	354,518
HOMERO GALILEO MATA VALDEZ	0	11,000
TOTAL PLAY TELECOMUNICACIONES, S.A.P.I. DE C.V.	66,584	174,604
MARLENE ROSAURA CAMACHO PEREZ	0	28,500
SEGUROS ATLAS, S.A.	0	11,258
SOLUCIONES EN HARDWARE, S.A. DE C.V.	0	121,127
SEGUROS AZTECA DAÑOS, S.A. DE C.V.	0	72,439
HHF SOLUTIONS, S.A. DE C.V.	0	23,200
CAHO MULTISERVICIOS, S.A. DE C.V.	1,577	0
SITINFORMACION, S.A. DE C.V.	61,769	0
JOSE ALFREDO RIVERA CALDERON	247,500	0
TOTAL PROVEEDORES DE SERVICIOS (MENOS DE 90 DÍAS)	693,234	1,060,121
TOTAL PROVEEDORES POR PAGAR A CORTO PLAZO (MENOS DE 90 DÍAS)	700,973	1,191,979
IMPUESTOS POR PAGAR	5,146,146	4,899,931
CONTRIBUCIONES POR PAGAR	1,193,820	557,696
TOTAL RETENCIONES Y CONTRIBUCIONES POR PAGAR A CORTO PLAZO (MENOS DE 90 DÍAS)	6,339,966	5,457,627
TOTAL OTRAS CUENTAS POR PAGAR A CORTO PLAZO (MENOS DE 90 DÍAS)	33	0
TOTAL	12,302,816	10,131,009

Fondos y Bienes de Terceros en Garantía y/o Administración

2. Se informará de manera agrupada los recursos localizados en Fondos de Bienes de Terceros en Garantía y/o Administración a corto y largo plazo, así como la naturaleza de dichos recursos y sus características cualitativas significativas que les afecten o pudieran afectarles financieramente.

NO APLICA

Pasivos Diferidos

3. Se informará de las cuentas de los pasivos diferidos por tipo, monto y naturaleza, así como las características significativas que les impacten o pudieran impactarles financieramente.

NO APLICA

Provisiones

Provisión para Demandas y Juicios a Corto Plazo

De conformidad al Estudio de Valuación Actuarial emitido en abril 2022 por el Despacho contratado por esta Auditoría Superior y con base en el Manual de Contabilidad Gubernamental, Capítulo III Plan de Cuentas emitido por el CONAC, se reduce del pasivo contingente y se apertura la cuenta de "Provisión para Demandas y Juicios a Corto Plazo" por los juicios en contra de esta Auditoría, por lo que, al cierre del presente mes, el saldo es de \$2'182,574.

Adicionalmente, se informa que dicha provisión podrá presentar aumentos y/o disminuciones debido a las sentencias en firme que se dicten y/o al pago de las mismas

PROVISIONES A CORTO PLAZO (CIFRAS EN PESOS)		
	AL 31 DE MARZO DE	
INTEGRACIÓN	2024	2023
PROVISION PARA DEMANDAS Y JUICIOS A CORTO PLAZO	2,182,574	2,239,674
TOTAL	2,182,574	2,239,674

La Dirección General de Asuntos Jurídicos, mediante el oficio ASCM/DGAJ/1192/23, informo que existen 30 expedientes vigentes sobre las demandas laborales en contra de esta Auditora Superior, de los cuales 9 están en amparo directo, 1 en liquidación-ejecución, 18 en proceso y 2 en espera de laudo, por un total cuantificado de \$40'227,773, el cual representa el monto pretendido por los demandantes.

Pasivo No Circulante

Provisiones a Largo plazo

El importe de 9'623,856 pesos representa el pasivo contingente al cierre del presente mes, cuya exactitud del valor de obligaciones a cargo de esta Auditoría Superior depende de un hecho futuro de pago de percepciones extraordinarias por separación estipuladas en las Condiciones Generales de Trabajo y pago de laudos.

De acuerdo con el Estudio Valuación Actuarial emitido en 2022, considera que la “Reserva para Percepciones Extraordinarias por Separación de Cargo y Relevo Institucional” y “Reserva para Liquidación de Laudos” actuarialmente son insuficientes para hacer frente a las obligaciones de pago por esta ASCM.

Por lo que, el citado Estudio de Valuación Actuarial recomienda que la cuenta de “Reserva para Liquidación de Laudos” deba tener un fondeo anual por 43.4 millones de pesos, durante un periodo de 4 años hasta llegar a 173.7 millones de pesos y la “Reserva para Percepciones Extraordinarias por Separación de Cargo y Relevo Institucional” debe tener un fondeo anual recomendado por 33.0 millones de pesos durante un periodo de 3 años, hasta llegar a 99.1 millones de pesos, ambos contados a partir del ejercicio fiscal 2022.

A continuación, se presenta el desglose:

PROVISIONES A LARGO PLAZO (CIFRAS EN PESOS)			
INTEGRACIÓN	AL 31 DE MARZO DE		
	2024	2023	
RESERVA PARA LIQUIDACION DE LAUDOS	9,124,631	8,492,652	
RESERVA PARA PERCEPCIONES EXTRAORDINARIAS POR SEPARACION DE CARGO Y RELEVO INSTITUCIONAL	499,225	1,153,995	
TOTAL	9,623,856	9,646,647	

Otros Pasivos

De las cuentas de otros pasivos se informará por tipo circulante o no circulante, los montos totales y sus características cualitativas significativas que les impacten financieramente.

NO APLICA

III) NOTAS AL ESTADO DE VARIACIÓN EN LA HACIENDA PÚBLICA

1. Hacienda Pública / Patrimonio

Para el desarrollo eficiente de la actividad sustantiva de la Auditoría Superior de la Ciudad de México, se destinaron recursos para bienes inmuebles y para la adquisición de bienes muebles e intangibles, en ejercicios anteriores, por lo que el saldo al cierre del presente mes es de 121'666,953 pesos, representa el valor neto (altas menos bajas) del patrimonio propiedad de este Órgano Superior, el cual está registrado a valor histórico original, incluyendo el monto de los impuestos pagados por su adquisición.

HACIENDA PÚBLICA/ PATRIMONIO CONTRIBUIDO (CIFRAS EN PESOS)		
AL 31 DE MARZO DE		
INTEGRACIÓN	2024	2023
MOBILIARIO Y EQUIPO DE ADMINISTRACIÓN	2,654,705	2,956,009
MOBILIARIO Y EQUIPO EDUCACIONAL Y RECREATIVO	0	0
EQUIPO E INSTRUMENTAL Y RECREATIVO	5,989	5,989
VEHICULOS Y EQUIPO DE TRANSPORTE	0	0
MAQUINARIA OTROS EQUIPOS Y HERRAMIENTA	1,150,784	1,180,748
OBRA PUBLICA EN BIENES DE DOMINIO PUBLICO	117,419,674	117,419,674
SOFTWARE	435,801	435,801
TOTAL	121,666,953	121,998,221

2. Al cierre del presente mes se han adquirido los siguientes bienes muebles e intangibles:

DETALLE DE ADQUISICIONES DE BIENES MUEBLES E INMUEBLES (CIFRAS EN PESOS)				
RUBRO	ENERO A MARZO DE 2024		ENERO A MARZO DE 2023	
	MONTO GLOBAL	IMPORTE DE PAGO DURANTE EL PERÍODO	MONTO GLOBAL	IMPORTE DE PAGO DURANTE EL PERÍODO
MUEBLES DE OFICINA Y ESTANTERÍA	0	0	0	0
MUEBLES EXCEPTO DE OFICINA Y ESTANTERÍA	0	0	0	0
EQUIPO DE CÓMPUTO Y DE TECNOLOGÍAS DE LA INFORMACIÓN	0	0	0	0
OTROS MOBILIARIOS Y EQUIPOS DE ADMINISTRACIÓN	0	0	0	0
EQUIPOS Y APARATOS AUDIOVISUALES	0	0	0	0
CÁMARAS FOTOGRÁFICAS Y DE VIDEO	0	0	0	0
OTRO MOBILIARIO Y EQUIPOS EDUCACIONAL Y RECREATIVO	0	0	0	0
EQUIPO MÉDICO Y DE LABORATORIO	0	0	0	0
VEHÍCULOS Y EQUIPO TERRESTRE DESTINADOS A SERVIDORES PÚBLICOS Y SERVICIOS ADMINISTRATIVOS	0	0	0	0
SISTEMAS DE AIRE ACONDICIONADO, CALEFACCIÓN Y REFRIGERACIÓN	0	0	0	0
EQUIPOS DE COMUNICACIÓN Y TELECOMUNICACIONES	0	0	0	0
TOTAL	0	0	0	0

DETALLE DE ADQUISICIONES DE ACTIVOS INTANGIBLES (CIFRAS EN PESOS)				
RUBRO	ENERO A MARZO DE 2024		ENERO A MARZO DE 2023	
	MONTO GLOBAL	IMPORTE DE PAGO DURANTE EL PERÍODO	MONTO GLOBAL	IMPORTE DE PAGO DURANTE EL PERÍODO
SOFTWARE	343,469	343,469	0	0
MARCAS	0	0		
TOTAL	343,469	343,469	0	0

HACIENDA PÚBLICA/ PATRIMONIO GENERADO (CIFRAS EN PESOS)		
INTEGRACIÓN	AL 31 DE MARZO DE	
	2024	2023
RESULTADOS DEL EJERCICIO (AHORRO/ DESAHORRO)	92,909,152	71,741,958
TOTAL	92,909,152	71,741,958

IV) NOTAS AL ESTADO DE FLUJOS DE EFECTIVO

1. Efectivo y equivalentes

El análisis de los saldos inicial y final que figuran en la última parte del Estado de Flujo de Efectivo en la cuenta de efectivo y equivalentes al cierre del presente mes es como sigue:

EFECTIVO Y EQUIVALENTES (CIFRAS EN PESOS)		
CONCEPTO	AL 31 DE MARZO DE	
	2024	2023
Efectivo	40,000	35,000
Bancos – Tesorería	416,174	2,386,508
Bancos - Dependencias y Otros	0	0
Inversiones Temporales (Hasta 3 meses)	117,289,183	91,571,430
Fondos con Afectación Específica	0	0
Depósitos de Fondos de Terceros en Garantía y/o Administración	0	0
Otros Efectivos y Equivalentes	0	0
TOTAL DE EFECTIVO Y EQUIVALENTE	117,745,357	93,992,938

El saldo por 117'745,357 pesos, está integrado por las cuentas por pagar a corto plazo, el saldo de recursos para ejercer en gasto corriente y el pasivo contingente el cual representa el 8.17%; mismo que se invierte en instrumentos de bajo riesgo a tasas de mercado, esto acorde con la normatividad establecida para el efecto y en atención a la reciprocidad requerida por la institución bancaria.

2. El detalle de las adquisiciones de las Actividades de Inversión respecto del apartado de aplicación durante el presente mes fueron las siguientes:

Al cierre del presente mes, el saldo de adquisiciones efectivamente pagadas es por 343,469 pesos, referente a la adquisición de activo intangible, como se muestra a continuación:

ADQUISICIONES DE ACTIVIDADES DE INVERSIÓN EFECTIVAMENTE PAGADAS		
CONCEPTO	AL 31 DE MARZO DE	
	2024	2023
BIENES INMUEBLES, INFRAESTRUCTURA Y CONSTRUCCIONES EN PROCESO	0	0
TERRENOS	0	0
VIVIENDAS	0	0
EDIFICIOS NO HABITACIONALES	0	0
INFRAESTRUCTURA	0	0
CONSTRUCCIONES EN PROCESO EN BIENES DE DOMINIO PÚBLICO	0	0
CONSTRUCCIONES EN PROCESO EN BIENES PROPIOS	0	0
OTROS BIENES INMUEBLES	0	0
BIENES MUEBLES	0	0
MOBILIARIO Y EQUIPO DE ADMINISTRACIÓN	0	0
MOBILIARIO Y EQUIPO EDUCACIONAL Y RECREATIVO	0	0
EQUIPO E INSTRUMENTAL MÉDICO Y DE LABORATORIO	0	0
VEHÍCULOS Y EQUIPO DE TRANSPORTE	0	0
EQUIPO DE DEFENSA Y SEGURIDAD	0	0
MAQUINARIA, OTROS EQUIPOS Y HERRAMIENTAS	0	0
COLECCIONES, OBRAS DE ARTE Y OBJETOS VALIOSOS	0	0
ACTIVOS BIOLÓGICOS	0	0
ACTIVO INTANGIBLE	343,469	0
Total	343,469	0

3. La Conciliación de los Flujos de Efectivo Netos de las Actividades de Operación y los saldos de Resultados del Ejercicio (Ahorro/Desahorro), se presenta a continuación:

CONCILIACIÓN DE FLUJOS DE EFECTIVO NETOS (CIFRAS EN PESOS)		
CONCEPTO	AL 31 DE MARZO DE	
	2024	2023
RESULTADOS DEL EJERCICIO AHORRO/DESAHORRO	92,909,152	71,741,958
MOVIMIENTOS DE PARTIDAS (O RUBROS) QUE NO AFECTAN AL EFECTIVO	1,101,603	274,268
DEPRECIACIÓN	702,517	256,465
AMORTIZACIÓN	399,086	17,803
INCREMENTOS EN LAS PROVISIONES		
INCREMENTO EN INVERSIONES PRODUCIDO POR REVALUACIÓN		
GANANCIA/PÉRDIDA EN VENTA DE BIENES MUEBLES, INMUEBLES E INTANGIBLES		
INCREMENTO EN CUENTAS POR COBRAR		
FLUJOS DE EFECTIVO NETOS DE LAS ACTIVIDADES DE OPERACIÓN	94,010,755	72,016,226

V) CONCILIACIÓN ENTRE LOS INGRESOS PRESUPUESTARIOS Y CONTABLES, ASÍ COMO ENTRE LOS EGRESOS PRESUPUESTARIOS Y LOS GASTOS CONTABLES

La conciliación se presentará atendiendo a lo dispuesto por el “Acuerdo por el que se emite el formato de conciliación entre los ingresos presupuestarios y contables, así como entre los egresos presupuestarios y los gastos contables” y sus modificaciones.

AUDITORÍA SUPERIOR DE LA CIUDAD DE MÉXICO CONCILIACIÓN ENTRE LOS INGRESOS PRESUPUESTARIOS Y CONTABLES DEL 01 DE ENERO AL 31 DE MARZO DE 2024 (CIFRAS EN PESOS)	
CONCEPTO	2024
1. Total de Ingresos Presupuestarios	171,520,000
2. Más ingresos contables no presupuestarios	2,049,978
Ingresos Financieros	1,926,666
Incremento por variación de inventarios	0
Disminución del exceso de estimaciones por pérdida o deterioro u obsolescencia	0
Disminución del exceso de provisiones	41,103
Otros ingresos y beneficios varios	82,209
Otros ingresos contables no presupuestarios	0
3. Menos ingresos presupuestarios no contables	0
Aprovechamientos patrimoniales	0
Ingresos derivados de financiamientos	0
Otros ingresos presupuestarios no contables	0
4. Total de Ingresos Contables	173,569,978

AUDITORÍA SUPERIOR DE LA CIUDAD DE MÉXICO CONCILIACIÓN ENTRE LOS EGRESOS PRESUPUESTARIOS Y LOS GASTOS CONTABLES DEL 01 DE ENERO AL 31 DE MARZO DE 2024 (CIFRAS EN PESOS)	
CONCEPTO	2024
1. Total de Egresos (Presupuestarios)	79,902,692
2. Menos egresos presupuestarios no contables	343,469
Materias Primas y Materiales de Producción y Comercialización	0
Materiales y Suministros	0
Mobiliario y Equipo de Administración	0
Mobiliario y Equipo Educativo y Recreativo	0
Equipo e Instrumental Médico y de Laboratorio	0
Vehículos y Equipo de Transporte	0
Equipo de Defensa y Seguridad	0
Maquinaria Otros Equipos y Herramientas	0
Activos Biológicos	0
Bienes Inmuebles	0
Activos Intangibles	343,469
Obra Pública en Bienes de Dominio Público	0
Obra Pública en Bienes Propios	0
Acciones y Participaciones de Capital	0
Compra de Títulos y Valores	0
Concesión de Préstamos	0
Inversiones en Fideicomisos, Mandatos y Otros Análogos	0
Provisiones para Contingencias y Otras Erogaciones Especiales	0
Amortización de la Deuda Pública	0
Adeudos de Ejercicios Fiscales Anteriores (ADEFAS)	0
Otros Egresos Presupuestarios No Contables	0
3. Más gastos contables no presupuestarios	1,101,603
Estimaciones, Depreciaciones, Deterioros, Obsolescencia y Amortizaciones	1,101,603
Provisiones	0
Disminución de Inventarios	0
Otros Gastos	0
Inversión Pública no Capitalizable	0
Materiales y Suministros (consumos)	0
Otros Gastos Contables No Presupuestarios	0
4. Total de Gastos Contables	80,560,826

M.

[Handwritten signature]

[Handwritten signature]

c) NOTAS DE MEMORIA (CUENTAS DE ORDEN)

Las cuentas que se manejan en la Auditoría Superior de la Ciudad de México son las siguientes:

Cuentas de Orden Contables y Presupuestarias:

Las cuentas de orden contables al cierre del presente mes, se integran por 143,875 pesos, que corresponden a saldos por concepto de fondo de ahorro pendientes de pago.

CUENTAS DE ORDEN CONTABLES	
(CIFRAS EN PESOS)	
INTEGRACIÓN	AL 31 DE MARZO DE 2024
DÉPOSITO DE RECURSOS EN ADMINISTRACIÓN	143,875
TOTAL VALORES EN CUSTODIA	143,875
APORTACIONES AL FONDO DE AHORRO	-143,875
TOTAL CUSTODIA DE VALORES	-143,875
TOTAL	0

Las cuentas de orden presupuestarias de ingreso al cierre del presente mes, se integran de la siguiente manera:

CUENTAS DE ORDEN PRESUPUESTARIAS DE INGRESOS	
(CIFRAS EN PESOS)	
INTEGRACIÓN	AL 31 DE MARZO DE 2024
LEY DE INGRESOS ESTIMADA	171,520,000
LEY DE INGRESOS POR EJECUTAR	0
MODIFICACIONES A LA LEY DE INGRESOS ESTIMADA	0
LEY DE INGRESOS DEVENGADA	0
LEY DE INGRESOS RECAUDADA	-171,520,000
TOTAL	-171,520,000

Las cuentas de orden presupuestarias de egresos al cierre del presente mes, se integran de la siguiente manera:

CUENTAS DE ORDEN PRESUPUESTARIAS (CIFRAS EN PESOS)	
INTEGRACIÓN	AL 31 DE MARZO DE 2024
PRESUPUESTO DE EGRESOS APROBADO	-171,520,000
PRESUPUESTO DE EGRESOS POR EJERCER	0
MODIFICACIONES AL PRESUPUESTO DE EGRESOS APROBADO	12,748,059
PRESUPUESTO DE EGRESOS COMPROMETIDO	78,869,249
PRESUPUESTO DE EGRESOS DEVENGADO	1,713,255
PRESUPUESTO DE EGRESOS EJERCIDO	0
PRESUPUESTO DE EGRESOS PAGADO	78,189,437
TOTAL	79,902,692


Dulce Emma López Sánchez
Jefa de Unidad Departamental de
Contabilidad


Martha Angélica Hernández Luna
Directora de Recursos Financieros


Maribel Velázquez Eutiquio
Directora General de Administración

“Bajo protesta de decir verdad declaramos que los Estados Financieros y sus notas, son razonablemente correctos y son responsabilidad del emisor”

La Auditoría Superior reconoce en la contabilidad el pasivo contingente mediante la “Reserva para liquidación de laudos” y la “Reserva para percepciones extraordinarias por separación de cargo y relevo institucional”, creadas con base en los Acuerdos emitidos por el entonces Auditor Superior en los ejercicios de 2007, 2008 y 2016, como medio para disponer de los recursos necesarios en el momento de que nazca la obligación a cargo de esta Auditoría Superior cuyo valor dependerá de un hecho futuro de pago.

En diciembre de 2018, septiembre de 2020 y abril de 2022, se contaron con Estudios de Valuación Actuarial, mediante los cuales se estima esencialmente el financiamiento de las obligaciones a través del método de fondeo de reservas u obligaciones. De esta manera las obligaciones determinadas, así como las estimadas, deben ser cubiertas por aportaciones anuales, de tal forma que se alcancen niveles adecuados de financiamiento.

Sin embargo, la implementación del método de fondeo vertido en los Estudios de Valuación Actuarial, se ha visto afectado a partir del ejercicio fiscal 2019, toda vez que el presupuesto autorizado a esta Entidad sufrió recortes presupuestales importantes en comparación al ejercicio fiscal 2018 a la fecha, por lo que los importes fondeados a partir del cierre de 2019 al pasivo contingente se vieron disminuidos sustancialmente, lo cual produjo que en el 2021 y 2022 no alcanzaran el nivel requerido.

Por lo anterior, la “Reserva para Percepciones Extraordinarias por Separación de Cargo y Relevo Institucional”, a partir del segundo trimestre de 2021, comenzó a mostrar un saldo presente insolvente para garantizar el pago por las percepciones extraordinarias por separación de cargo y relevo institucional de ex servidores públicos salientes, cerrando con recursos financieros insuficientes para hacer frente a cualquier contingencia. El Estudio de Valuación Actuarial de abril de 2022, consideró conforme a la NIF D-3 que la Auditoría debe contar con un Plan de Financiamiento por Separación del encargo y Relevo Institucional, que le permita afrontar las obligaciones laborales del 2021 y las que sucedan en los años respectivos, para lo cual debe fondear un monto de 99.1 millones de pesos en un periodo de tres años a partir del 2022, esto es, 33.0 millones de pesos cada año.

Por otra parte, para la “Reserva para Liquidación de Laudos” antes de 2021 no se consideraba la valuación de la misma, al no presentar las resoluciones un monto significativo para la Institución, no obstante, para 2022 y para años subsecuentes, el panorama cambia y se incrementan las demandas en contra de la Auditoría Superior por parte de ex servidores públicos que demandan el pago de indemnizaciones y del Sindicato de Trabajadores que demanda prestaciones conforme a las Condiciones Generales del Trabajo, ambas no cubiertas oportunamente por falta de recursos. El Estudio de Valuación Actuarial de abril de 2022, recomienda que la Auditoría debe considerar fondear recursos por un orden de 173.7

millones de pesos en un periodo de 4 años, lo que significa, incrementar la reserva por 43.4 cada año a partir del 2022, a fin de que las obligaciones de pago de los Laudos emitidos no puedan representar un riesgo financiero para la Institución.

Al cierre del ejercicio presupuestal 2023, como resultado de la instrumentación de diversas acciones para racionalizar los gastos de operación, así como la generación de economías y la obtención de recursos propios, fue posible fondear la reserva; sin embargo, no se alcanzó el fondeo anual recomendado conforme al Estudio de Valuación Actuarial.

A continuación, se presenta el desglose del pasivo contingente:

PROVISIONES A LARGO PLAZO (CIFRAS EN PESOS)		
INTEGRACIÓN	AL 31 DE MARZO DE	
	2024	2023
RESERVA PARA LIQUIDACION DE LAUDOS	9,124,631	8,492,652
RESERVA PARA PERCEPCIONES EXTRAORDINARIAS POR SEPARACION DE CARGO Y RELEVO INSTITUCIONAL	499,225	1,153,995
TOTAL	9,623,856	9,646,647

J.U.D. de Contabilidad

Directora de Recursos Financieros


Directora General de Administración




C.P. Dulce Emma López Sánchez



Lic. Martha Angélica Hernández Luna



Mtra. Maribel Velázquez Eutiquio




AUDITORÍA
SUPERIOR
DE LA CIUDAD
DE MÉXICO

ESTADOS PRESUPUESTALES Y NOTAS

RUBRO DE INGRESOS	INGRESO					DIFERENCIA (6=5-1)
	ESTIMADO	AMPLIACIONES Y REDUCCIONES	MODIFICADO	DEVENGADO	RECAUDADO	
	(1)	(2)	(3=1+2)	(4)	(5)	
IMPUESTOS						
CUOTAS Y APORTACIONES DE SEGURIDAD SOCIAL						
CONTRIBUCIONES DE MEJORAS						
DERECHOS						
PRODUCTOS						
APROVECHAMIENTOS						
INGRESOS POR VENTA DE BIENES, PRESTACIÓN DE SERVICIOS Y OTROS INGRESOS						
PARTICIPACIONES, APORTACIONES, CONVENIOS, INCENTIVOS DERIVADOS DE LA COLABORACIÓN FISCAL Y FONDOS DISTINTOS DE APORTACIONES	72,125,711.00	0.00	72,125,711.00	72,125,711.00	72,125,711.00	0.00
TRANSFERENCIAS, ASIGNACIONES, SUBSIDIOS Y SUBVENCIONES Y PENSIONES Y JUBILACIONES (NOTA 1)	99,394,289.00	0.00	99,394,289.00	99,394,289.00	99,394,289.00	0.00
INGRESOS DERIVADOS DE FINANCIAMIENTOS						
TOTAL	171,520,000.00	0.00	171,520,000.00	171,520,000.00	171,520,000.00	0.00
					INGRESOS EXCEDENTES	

ESTADO ANALÍTICO DE INGRESOS POR FUENTE DE FINANCIAMIENTO	INGRESO					DIFERENCIA (6=5-1)
	ESTIMADO	AMPLIACIONES Y REDUCCIONES	MODIFICADO	DEVENGADO	RECAUDADO	
	(1)	(2)	(3=1+2)	(4)	(5)	
INGRESOS DEL PODER EJECUTIVO FEDERAL O ESTATAL Y DE LOS MUNICIPIOS						
IMPUESTOS						
CUOTAS Y APORTACIONES DE SEGURIDAD SOCIAL						
CONTRIBUCIONES DE MEJORAS						
DERECHOS						
PRODUCTOS						
APROVECHAMIENTOS						
PARTICIPACIONES, APORTACIONES, CONVENIOS, INCENTIVOS DERIVADOS DE LA COLABORACIÓN FISCAL Y FONDOS DISTINTOS DE APORTACIONES						
TRANSFERENCIAS, ASIGNACIONES, SUBSIDIOS Y SUBVENCIONES Y PENSIONES Y JUBILACIONES						
INGRESOS DE LOS ENTES PÚBLICOS DE LOS PODERES LEGISLATIVO Y JUDICIAL DE LOS ÓRGANOS AUTÓNOMOS Y DEL SECTOR PARAESTATAL O PARAMUNICIPAL, ASÍ COMO DE LAS EMPRESAS PRODUCTIVAS DEL ESTADO						
CUOTAS Y APORTACIONES DE SEGURIDAD SOCIAL						
PRODUCTOS						
INGRESOS POR VENTA DE BIENES, PRESTACIÓN DE SERVICIOS Y OTROS INGRESOS						
TRANSFERENCIAS, ASIGNACIONES, SUBSIDIOS Y SUBVENCIONES Y PENSIONES Y JUBILACIONES (NOTA 1)	171,520,000.00	0.00	171,520,000.00	171,520,000.00	171,520,000.00	0.00
INGRESOS DERIVADOS DE FINANCIAMIENTOS						
INGRESOS DERIVADOS DE FINANCIAMIENTOS						
TOTAL	171,520,000.00	0.00	171,520,000.00	171,520,000.00	171,520,000.00	0.00
					INGRESOS EXCEDENTES	

M.



AUDITORÍA
SUPERIOR
DE LA CIUDAD
DE MÉXICO

**NOTAS AL ESTADO ANALÍTICO DE INGRESOS
AL 31 DE MARZO DE 2024
(CIFRAS EN PESOS)**

1) TRANSFERENCIAS, ASIGNACIONES, SUBSIDIOS Y SUBVENCIONES Y PENSIONES Y JUBILACIONES

	CONCEPTO	IMPORTE
	Transferencias Originales	171,520,000.00
	Ampliaciones/Reducciones	0.00
(=)	Presupuesto Modificado	171,520,000.00


El presupuesto asignado para el primer trimestre del ejercicio 2024, fue por un monto de \$171,520,000.00 de acuerdo con el calendario autorizado por la Secretaría de Administración y Finanzas del Gobierno de la Ciudad de México.



AUDITORÍA SUPERIOR DE LA CIUDAD DE MÉXICO
ESTADO ANALÍTICO DEL EJERCICIO DEL PRESUPUESTO DE EGRESOS
CLASIFICACIÓN POR OBJETO DEL GASTO (CAPÍTULO Y CONCEPTO)
DEL 01 DE ENERO AL 31 DE MARZO DE 2024
(CIFRAS EN PESOS)

CONCEPTO	EGRESOS					SUBEJERCICIO 6= (3-4)
	APROBADO	AMPLIACIONES/ (REDUCCIONES)	MODIFICADO	DEVENGADO	PAGADO	
	(1)	(2)	3= (1+2)	(4)	(5)	
SERVICIOS PERSONALES (NOTA 1)	160,676,141.00	(11,616,514.88)	149,059,626.12	149,059,626.12	74,704,779.69	-
REMUNERACIONES AL PERSONAL DE CARÁCTER PERMANENTE	59,228,285.00	(4,219,647.29)	55,008,637.71	55,008,637.71	25,010,808.71	-
REMUNERACIONES AL PERSONAL DE CARÁCTER TRANSITORIO	4,224,755.00	(329,936.61)	3,894,818.39	3,894,818.39	3,130,074.39	-
REMUNERACIONES ADICIONALES Y ESPECIALES	30,202,248.00	(2,031,944.43)	28,170,303.57	28,170,303.57	12,422,885.57	-
SEGURIDAD SOCIAL	5,980,681.00	(848,850.57)	5,131,830.43	5,131,830.43	4,716,876.44	-
OTRAS PRESTACIONES SOCIALES Y ECONÓMICAS	59,135,538.00	(3,608,365.48)	55,527,172.52	55,527,172.52	28,318,752.08	-
PAGO DE ESTÍMULOS A SERVIDORES PÚBLICOS	1,904,634.00	(577,770.50)	1,326,863.50	1,326,863.50	1,105,382.50	-
MATERIALES Y SUMINISTROS (NOTA 2)	369,000.00	(61,743.16)	307,256.84	307,256.84	194,235.84	-
MATERIALES DE ADMÓN, EMISIÓN DE DOCTOS Y ARTÍCULOS OFICIALES	38,500.00	(5,256.55)	33,243.45	33,243.45	23,243.45	-
ALIMENTOS Y UTENSILIOS	105,000.00	(8,374.50)	96,625.50	96,625.50	28,604.50	-
MATERIAS PRIMAS Y MAT. DE PROD. Y COMERCIALIZACIÓN	-	0.00	-	-	-	-
MATERIALES Y ARTÍCULOS DE CONST. Y DE REPARACIÓN	-	28,507.86	28,507.86	28,507.86	28,507.86	-
PROD. QUÍMICOS, FARMACÉUTICOS Y DE LABORATORIO	37,500.00	(10,069.58)	27,430.42	27,430.42	27,430.42	-
COMBUSTIBLES, LUBRICANTES Y ADITIVOS	120,000.00	(15,000.00)	105,000.00	105,000.00	70,000.00	-
VESTUARIO, BLANCOS, PRENDAS DE PROTECCIÓN Y ARTS.DEPORTIVOS	-	0.00	-	-	-	-
MATERIALES Y SUMINISTRO PARA SEGURIDAD	-	0.00	-	-	-	-
HERAMIENTAS, REFACCIONES Y ACCESORIOS MENORES	68,000.00	(51,550.39)	16,449.61	16,449.61	16,449.61	-
SERVICIOS GENERALES (NOTA 3)	10,051,389.00	(1,129,724.15)	8,921,664.85	8,921,664.85	2,946,952.15	-
SERVICIOS BÁSICOS	1,413,984.00	(717,161.62)	696,822.38	696,822.38	394,116.38	-
SERVICIOS DE ARRENDAMIENTO	89,150.00	(0.28)	89,149.72	89,149.72	87,152.69	-
SERVICIOS PROFESIONALES, CIENTÍFICOS, TÉCNICOS Y OTROS SERV.	1,991,137.00	(63,939.44)	1,927,197.56	1,927,197.56	318,688.52	-
SERVICIOS FINANCIEROS, BANCARIOS Y COMERCIALES	244,331.00	38,313.40	282,644.40	282,644.40	1,139.79	-
SERVICIOS DE INSTALACIÓN, REPARACIÓN, MANT. Y CONSERVACIÓN	3,961,623.00	(57,999.86)	3,903,623.14	3,903,623.14	774,764.97	-
SERVICIOS DE COMUNICACIÓN SOCIAL Y PUBLICIDAD	-	0.00	-	-	-	-
SERVICIOS DE TRASLADO Y VIÁTICOS	49,000.00	(45,720.80)	3,279.20	3,279.20	3,279.20	-
SERVICIOS OFICIALES	35,000.00	(35,000.00)	-	-	-	-
OTROS SERVICIOS GENERALES	2,267,164.00	(248,215.55)	2,018,948.45	2,018,948.45	1,367,810.60	-
BIENES MUEBLES, INMUEBLES E INTANGIBLES	423,470.00	59,923.46	483,393.46	483,393.46	343,469.46	-
MOBILIARIO Y EQUIPO DE ADMINISTRACIÓN	-	-	-	-	-	-
MOBILIARIO Y EQUIPO EDUCACIONAL Y RECREATIVO	-	-	-	-	-	-
EQUIPO E INSTRUMENTAL MÉDICO Y DE LABORATORIO	-	-	-	-	-	-
VEHÍCULOS Y EQUIPO DE TRANSPORTE	-	-	-	-	-	-
EQUIPO DE DEFENSA Y SEGURIDAD	-	-	-	-	-	-
MAQUINARIA, OTROS EQUIPOS Y HERRAMIENTAS	-	-	-	-	-	-
ACTIVOS BIOLÓGICOS	-	-	-	-	-	-
BIENES INMUEBLES	-	-	-	-	-	-
ACTIVOS INTANGIBLES	423,470.00	59,923.46	483,393.46	483,393.46	343,469.46	-
TOTAL DEL GASTO	171,520,000.00	(12,748,058.73)	158,771,941.27	158,771,941.27	78,189,437.14	-

"Bajo protesta de decir verdad declaramos que los Estados Financieros y sus Notas son razonablemente correctos y son responsabilidad del emisor"



**NOTAS AL ESTADO ANALÍTICO DEL EJERCICIO DEL PRESUPUESTO DE EGRESOS
AL 31 DE MARZO DE 2024
(CIFRAS EN PESOS)**

Detalle del ejercicio del presupuesto de gasto a nivel capítulo:

1) SERVICIOS PERSONALES

CONCEPTO	IMPORTE
Presupuesto original asignado al Capítulo 1000	160,676,141.00
(+) Ampliaciones / (Reducciones)	(11,616,514.88)
(=) Presupuesto modificado del capítulo 1000	149,059,626.12

2) MATERIALES Y SUMINISTROS

CONCEPTO	IMPORTE
Presupuesto original asignado al Capítulo 2000	369,000.00
(+) Ampliaciones / (Reducciones)	(61,743.16)
(=) Presupuesto modificado del capítulo 2000	307,256.84



**NOTAS AL ESTADO ANALÍTICO DEL EJERCICIO DEL PRESUPUESTO DE EGRESOS
AL 31 DE MARZO DE 2024
(CIFRAS EN PESOS)**

3) SERVICIOS GENERALES

CONCEPTO	IMPORTE
Presupuesto original asignado al Capítulo 3000	10,051,389.00
(+) Ampliaciones / (Reducciones)	(1,129,724.15)
(=) Presupuesto modificado del capítulo 3000	8,921,664.85

4) BIENES MUEBLES, INMUEBLES E INTANGIBLES

CONCEPTO	IMPORTE
Presupuesto original asignado al Capítulo 5000	423,470.00
(+) Ampliaciones / (Reducciones)	59,923.46
(=) Presupuesto modificado del capítulo 5000	483,393.46

A efecto de cumplir satisfactoriamente con la actividad sustantiva, se realizan adecuaciones presupuestales compensadas internas.



AUDITORÍA SUPERIOR DE LA CIUDAD DE MÉXICO
ESTADO ANALÍTICO DEL EJERCICIO DEL PRESUPUESTO DE EGRESOS
CLASIFICACIÓN ECONÓMICA (POR TIPO DE GASTO)
DEL 01 DE ENERO AL 31 DE MARZO DE 2024
(CIFRAS EN PESOS)

CONCEPTO	EGRESOS					SUBEJERCICIO
	APROBADO	AMPLIACIONES/ (REDUCCIONES)	MODIFICADO	DEVENGADO	PAGADO	
	(1)	(2)	3= (1+2)	(4)	(5)	
GASTO CORRIENTE	171,096,530.00	(12,807,982.19)	158,288,547.81	158,288,547.81	77,845,967.68	-
GASTO DE CAPITAL	423,470.00	59,923.46	483,393.46	483,393.46	343,469.46	-
AMORTIZACIÓN DE LA DEUDA Y DISMINUCIÓN DE PASIVOS						
PENSIONES Y JUBILACIONES						
PARTICIPACIONES						
TOTAL DEL GASTO	171,520,000.00	(12,748,058.73)	158,771,941.27	158,771,941.27	78,189,437.14	-

"Bajo protesta de decir verdad declaramos que los Estados Financieros y sus Notas son razonablemente correctos y son responsabilidad del emisor"



AUDITORÍA
SUPERIOR
DE LA CIUDAD
DE MÉXICO

AUDITORÍA SUPERIOR DE LA CIUDAD DE MÉXICO
ESTADO ANALÍTICO DEL EJERCICIO DEL PRESUPUESTO DE EGRESOS
CLASIFICACIÓN ADMINISTRATIVA
DEL 01 DE ENERO AL 31 DE MARZO DE 2024
 (CIFRAS EN PESOS)

CONCEPTO	EGRESOS					SUBEJERCICIO
	APROBADO	AMPLIACIONES/ (REDUCCIONES)	MODIFICADO	DEVENGADO	PAGADO	
	(1)	(2)	3= (1+2)	(4)	(5)	
AUDITORÍA SUPERIOR DE LA CIUDAD DE MÉXICO	171,520,000.00	(12,748,058.73)	158,771,941.27	158,771,941.27	78,189,437.14	-
TOTAL DEL GASTO	171,520,000.00	(12,748,058.73)	158,771,941.27	158,771,941.27	78,189,437.14	-

"Bajo protesta de decir verdad declaramos que los Estados Financieros y sus Notas son razonablemente correctos y son responsabilidad del emisor"

AUDITORÍA SUPERIOR DE LA CIUDAD DE MÉXICO
ESTADO ANALÍTICO DEL EJERCICIO DEL PRESUPUESTO DE EGRESOS
CLASIFICACIÓN FUNCIONAL (FINALIDAD Y FUNCIÓN)
DEL 01 DE ENERO AL 31 DE MARZO DE 2024
(CIFRAS EN PESOS)

CONCEPTO	EGRESOS					SUBEJERCICIO 6=(3-4)
	APROBADO	AMPLIACIONES/ (REDUCCIONES)	MODIFICADO	DEVENGADO	PAGADO	
	(1)	(2)	3=(1+2)	(4)	(5)	
GOBIERNO	171,520,000.00	(12,748,058.73)	158,771,941.27	158,771,941.27	78,189,437.14	-
LEGISLACIÓN	171,520,000.00	(12,748,058.73)	158,771,941.27	158,771,941.27	78,189,437.14	-
JUSTICIA						
COORDINACIÓN DE LA POLÍTICA DE GOBIERNO						
RELACIONES EXTERIORES						
ASUNTOS FINANCIEROS Y HACENDARIOS						
SEGURIDAD NACIONAL						
ASUNTOS DE ORDEN PÚBLICO Y DE SEGURIDAD INTERIOR						
OTROS SERVICIOS GENERALES						
DESARROLLO SOCIAL						
PROTECCIÓN AMBIENTAL						
VIVIENDA Y SERVICIOS A LA COMUNIDAD						
SALUD						
RECREACIÓN, CULTURA Y OTRAS MANIFESTACIONES SOCIALES						
EDUCACIÓN						
PROTECCIÓN SOCIAL						
OTROS ASUNTOS SOCIALES						
DESARROLLO ECONÓMICO						
ASUNTOS ECONÓMICOS, COMERCIALES Y LABORALES EN GRAL.						
AGROPECUARIA, SILVICULTURA, PESCA Y CAZA						
COMBUSTIBLE Y ENERGÍA						
MINERÍA, MANUFACTURAS Y CONSTRUCCIÓN						
TRANSPORTE						
COMUNICACIONES						
TURISMO						
CIENCIA, TECNOLOGÍA E INNOVACIÓN						
OTRAS INDUSTRIA Y OTROS ASUNTOS ECONÓMICOS						
OTRAS NO CLASIFICADAS EN FUNCIONES ANTERIORES						
TRANSACCIONES DE LA DEUDA PÚBLICA/COSTO FINANCIERO DE LA DEUDA						
TRANSF., PART. Y APORT. ENTRE DIFERENTES NIVELES Y ORDENES DE GOB.						
SANEAMIENTO DEL SISTEMA FINANCIERO						
ADEUDOS DE EJERCICIOS FISCALES ANTERIORES						
TOTAL DEL GASTO	171,520,000.00	(12,748,058.73)	158,771,941.27	158,771,941.27	78,189,437.14	-

"Bajo protesta de decir verdad declaramos que los Estados Financieros y sus Notas son razonablemente correctos y son responsabilidad del emisor"



AUDITORÍA
SUPERIOR
DE LA CIUDAD
DE MÉXICO

AUDITORÍA SUPERIOR DE LA CIUDAD DE MÉXICO

GASTO POR CATEGORÍA PROGRAMÁTICA

DEL 01 DE ENERO AL 31 DE MARZO DE 2024

(CIFRAS EN PESOS)

CONCEPTO	EGRESOS					
	APROBADO	AMPLIACIONES/ (REDUCCIONES)	MODIFICADO	DEVENGADO	PAGADO	SUBEJERCICIO
	(1)	(2)	3=(1+2)	(4)	(5)	6=(3-4)
PROGRAMAS	171,520,000.00	(12,748,058.73)	158,771,941.27	158,771,941.27	78,189,437.14	0.00
SUBSIDIOS:SECTOR SOCIAL Y PRIVADO O ENTIDADES FED Y MUNICIPIOS						
SUJETOS A REGLAS DE OPERACIÓN						
OTROS SUBSIDIOS						
DESEMPEÑO DE LAS FUNCIONES	171,520,000.00	(12,748,058.73)	158,771,941.27	158,771,941.27	78,189,437.14	0.00
PRESTACIÓN DE SERVICIOS PÚBLICOS	171,520,000.00	(12,748,058.73)	158,771,941.27	158,771,941.27	78,189,437.14	0.00
PROVISIÓN DE BIENES PÚBLICOS						
PLANEACIÓN, SEGUIMIENTO Y EVALUACIÓN DE POLÍTICAS PÚBLICAS						
PROMOCIÓN Y FOMENTO						
REGULACIÓN Y SUPERVISIÓN						
ESPECÍFICOS						
PROYECTOS DE INVERSIÓN						
ADMINISTRATIVOS Y DE APOYO						
APOYO AL PROC. PRESUPUESTARIO Y PARA MEJORAR LA EFICIENCIA INST.						
APOYO A LA FUNCIÓN PÚBL. Y AL MEJORAMIENTO DE LA GESTIÓN						
OPERACIONES AJENAS						
COMPROMISOS						
OBLIGACIONES DE CUMPLIMIENTO DE RESOLUCIÓN JURISDICCIONAL						
DESASTRES NATURALES						
OBLIGACIONES						
PENSIONES Y JUBILACIONES						
APORTACIONES A LA SEGURIDAD SOCIAL						
APORTACIONES A FONDOS DE ESTABILIZACIÓN						
APORTACIONES A FONDOS DE INVERSIÓN Y REESTRUCTURA DE PENSIONES						
PROGRAMAS DE GASTO FEDERALIZADO (GOB. FEDERAL)	0.00	0.00	0.00	0.00	0.00	0.00
GASTO FEDERALIZADO	0.00	0.00	0.00	0.00	0.00	0.00
PARTICIPACIONES A ENTIDADES FEDERATIVAS Y MUNICIPIOS						
CTO FINANCIERAS, DEUDA O APOYOS A DEUDORES Y AHORRADORES DE LA BANCA						
ADEUDOS DE EJERCICIOS FISCALES ANTERIORES						
TOTAL DEL GASTO	171,520,000.00	(12,748,058.73)	158,771,941.27	158,771,941.27	78,189,437.14	0.00

"Bajo protesta de decir verdad declaramos que los Estados Financieros y sus Notas son razonablemente correctos y son responsabilidad del emisor"