



AUDITORÍA SUPERIOR DE LA CIUDAD DE MÉXICO

ESTADOS PRESUPUESTALES
A DICIEMBRE 2022



AUDITORÍA SUPERIOR DE LA CIUDAD DE MÉXICO

ESTADO ANALÍTICO DE INGRESOS

DEL 01 DE ENERO AL 31 DE DICIEMBRE DE 2022

(CIFRAS EN PESOS)

| RUBRO DE INGRESOS | INGRESO | | | | | |
|---|-----------------------|----------------------|-----------------------|-----------------------|----------------------------|----------------------|
| | ESTIMADO | AMPLIACIONES | MODIFICADO | DEVENGADO | RECAUDADO | DIFERENCIA |
| | | Y REDUCCIONES | | | | |
| (1) | (2) | (3=1+2) | (4) | (5) | (6=5-1) | |
| IMPUESTOS | | | | | | |
| CUOTAS Y APORTACIONES DE SEGURIDAD SOCIAL | | | | | | |
| CONTRIBUCIONES DE MEJORAS | | | | | | |
| DERECHOS | | | | | | |
| PRODUCTOS | | | | | | |
| APROVECHAMIENTOS | | | | | | |
| INGRESOS POR VENTA DE BIENES, PRESTACIÓN DE SERVICIOS Y OTROS INGRESOS | - | 5,546,182.89 | 5,546,182.89 | 5,546,182.89 | 5,546,182.89 | 5,546,182.89 |
| PARTICIPACIONES, APORTACIONES, CONVENIOS, INCENTIVOS DERIVADOS DE LA COLABORACIÓN FISCAL Y FONDOS DISTINTOS DE APORTACIONES | | | | | | |
| TRANSFERENCIAS, ASIGNACIONES, SUBSIDIOS Y SUBVENCIONES Y PENSIONES Y JUBILACIONES (NOTA 1) | 400,000,000.00 | 8,000,000.00 | 408,000,000.00 | 408,000,000.00 | 408,000,000.00 | 8,000,000.00 |
| INGRESOS DERIVADOS DE FINANCIAMIENTOS | | | | | | |
| TOTAL | 400,000,000.00 | 13,546,182.89 | 413,546,182.89 | 413,546,182.89 | 413,546,182.89 | 13,546,182.89 |
| | | | | | INGRESOS EXCEDENTES | |

| ESTADO ANALÍTICO DE INGRESOS POR FUENTE DE FINANCIAMIENTO | INGRESO | | | | | |
|--|-----------------------|----------------------|-----------------------|-----------------------|----------------------------|----------------------|
| | ESTIMADO | AMPLIACIONES | MODIFICADO | DEVENGADO | RECAUDADO | DIFERENCIA |
| | | Y REDUCCIONES | | | | |
| (1) | (2) | (3=1+2) | (4) | (5) | (6=5-1) | |
| INGRESOS DEL PODER EJECUTIVO FEDERAL O ESTATAL Y DE LOS MUNICIPIOS | | | | | | |
| IMPUESTOS | | | | | | |
| CUOTAS Y APORTACIONES DE SEGURIDAD SOCIAL | | | | | | |
| CONTRIBUCIONES DE MEJORAS | | | | | | |
| DERECHOS | | | | | | |
| PRODUCTOS | | | | | | |
| APROVECHAMIENTOS | | | | | | |
| PARTICIPACIONES, APORTACIONES, CONVENIOS, INCENTIVOS DERIVADOS DE LA COLABORACIÓN FISCAL Y FONDOS DISTINTOS DE APORTACIONES | | | | | | |
| TRANSFERENCIAS, ASIGNACIONES, SUBSIDIOS Y SUBVENCIONES Y PENSIONES Y JUBILACIONES | | | | | | |
| INGRESOS DE LOS ENTES PÚBLICOS DE LOS PODERES LEGISLATIVO Y JUDICIAL DE LOS ÓRGANOS AUTÓNOMOS Y DEL SECTOR PARAESTATAL O PARAMUNICIPAL, ASÍ COMO DE LAS EMPRESAS PRODUCTIVAS DEL ESTADO | | | | | | |
| CUOTAS Y APORTACIONES DE SEGURIDAD SOCIAL | | | | | | |
| PRODUCTOS | | | | | | |
| INGRESOS POR VENTA DE BIENES, PRESTACIÓN DE SERVICIOS Y OTROS INGRESOS | 0.00 | 5,546,182.89 | 5,546,182.89 | 5,546,182.89 | 5,546,182.89 | 5,546,182.89 |
| TRANSFERENCIAS, ASIGNACIONES, SUBSIDIOS Y SUBVENCIONES Y PENSIONES Y JUBILACIONES (NOTA 1) | 400,000,000.00 | 8,000,000.00 | 408,000,000.00 | 408,000,000.00 | 408,000,000.00 | 8,000,000.00 |
| INGRESOS DERIVADOS DE FINANCIAMIENTOS | | | | | | |
| INGRESOS DERIVADOS DE FINANCIAMIENTOS | | | | | | |
| TOTAL | 400,000,000.00 | 13,546,182.89 | 413,546,182.89 | 413,546,182.89 | 413,546,182.89 | 13,546,182.89 |
| | | | | | INGRESOS EXCEDENTES | |

[Handwritten signature]

**NOTAS AL ESTADO ANALÍTICO DE INGRESOS
AL 31 DE DICIEMBRE DE 2022**
(CIFRAS EN PESOS)

1) INGRESOS POR VENTA DE BIENES, PRESTACIÓN DE SERVICIOS Y OTROS INGRESOS


| | CONCEPTO | IMPORTE |
|-----|----------------|---------------------|
| | Otros Ingresos | 5,546,182.89 |
| (=) | total | 5,546,182.89 |

Al mes de diciembre, el importe que se refleja corresponde a ingresos propios obtenidos principalmente por otros ingresos y beneficios.

2) TRANSFERENCIAS, ASIGNACIONES, SUBSIDIOS Y SUBVENCIONES Y PENSIONES Y JUBILACIONES

| | CONCEPTO | IMPORTE |
|-----|-------------------------------|-----------------------|
| | Transferencias Originales | 400,000,000.00 |
| | Ampliaciones/Reducciones | 8,000,000.00 |
| (=) | Subtotal | 408,000,000.00 |
| (=) | Presupuesto Modificado | 413,546,182.89 |





A U D I T O R Í A
S U P E R I O R
D E L A C I U D A D
D E M É X I C O

**NOTAS AL ESTADO ANALÍTICO DE INGRESOS
AL 31 DE DICIEMBRE DE 2022**
(CIFRAS EN PESOS)

El presupuesto asignado para el ejercicio 2022, fue por un monto de \$400,000,000.00 de acuerdo con el calendario autorizado por la Secretaría de Administración y Finanzas del Gobierno de la Ciudad de México; así mismo se asignaron recursos adicionales por un monto de \$8,000,000.00, el cual se calendarizó de acuerdo a las necesidades de este ente y se obtuvieron recursos por un monto \$5,546,182.89, por concepto de otros ingresos.


A efecto de cumplir satisfactoriamente con la actividad sustantiva, se realizan adecuaciones presupuestales compensadas internas.



AUDITORÍA SUPERIOR DE LA CIUDAD DE MÉXICO
ESTADO ANALÍTICO DEL EJERCICIO DEL PRESUPUESTO DE EGRESOS
CLASIFICACIÓN POR OBJETO DEL GASTO (CAPÍTULO Y CONCEPTO)
DEL 01 DE ENERO AL 31 DE DICIEMBRE DE 2022
(CIFRAS EN PESOS)

| CONCEPTO | EGRESOS | | | | | |
|--|-----------------------|--------------------------------|-----------------------|-----------------------|-----------------------|--------------|
| | APROBADO | AMPLIACIONES/ (REDUCCIONES) | MODIFICADO | DEVENGADO | PAGADO | SUBEJERCICIO |
| | (1) | (2) | 3=(1+2) | (4) | (5) | 6=(3-4) |
| SERVICIOS PERSONALES (NOTA 1) | 370,676,418.74 | 15,812,266.73 | 386,488,685.47 | 386,488,685.47 | 373,333,659.92 | 0.00 |
| REMUNERACIONES AL PERSONAL DE CARÁCTER PERMANENTE | 98,009,493.36 | (1,172,881.91) | 96,836,611.45 | 96,836,611.45 | 96,830,203.29 | 0.00 |
| REMUNERACIONES AL PERSONAL DE CARÁCTER TRANSITORIO | 1,365,951.00 | 4,124,676.68 | 5,490,627.68 | 5,490,627.68 | 5,402,366.01 | 0.00 |
| REMUNERACIONES ADICIONALES Y ESPECIALES | 70,185,235.86 | 13,744,514.31 | 83,929,750.17 | 83,929,750.17 | 79,392,654.16 | 0.00 |
| SEGURIDAD SOCIAL | 24,579,336.82 | (853,997.99) | 23,725,338.83 | 23,725,338.83 | 21,721,872.34 | 0.00 |
| OTRAS PRESTACIONES SOCIALES Y ECONÓMICAS | 172,914,173.62 | 52,099.97 | 172,966,273.59 | 172,966,273.59 | 166,845,816.37 | 0.00 |
| PAGO DE ESTÍMULOS A SERVIDORES PÚBLICOS | 3,622,228.08 | (82,144.33) | 3,540,083.75 | 3,540,083.75 | 3,140,747.75 | 0.00 |
| MATERIALES Y SUMINISTROS (NOTA 2) | 1,043,820.00 | 589,359.02 | 1,633,179.02 | 1,633,179.02 | 1,633,179.02 | 0.00 |
| MATERIALES DE ADMÓN, EMISIÓN DE DOCTOS Y ARTÍCULOS OFICIALES | 219,320.02 | 329,561.25 | 548,881.27 | 548,881.27 | 548,881.27 | 0.00 |
| ALIMENTOS Y UTENSILIOS | 113,400.00 | 110,067.21 | 223,467.21 | 223,467.21 | 223,467.21 | 0.00 |
| MATERIAS PRIMAS Y MAT. DE PROD. Y COMERCIALIZACIÓN | 0.00 | 0.00 | 0.00 | 0.00 | 0.00 | 0.00 |
| MATERIALES Y ARTÍCULOS DE CONST. Y DE REPARACIÓN | 125,999.98 | (802.99) | 125,196.99 | 125,196.99 | 125,196.99 | 0.00 |
| PROD. QUÍMICOS, FARMACÉUTICOS Y DE LABORATORIO | 101,000.00 | (33,322.02) | 67,677.98 | 67,677.98 | 67,677.98 | 0.00 |
| COMBUSTIBLES, LUBRICANTES Y ADITIVOS | 360,000.00 | 40,574.50 | 400,574.50 | 400,574.50 | 400,574.50 | 0.00 |
| VESTUARIO, BLANCOS, PRENDAS DE PROTECCIÓN Y ARTS.DEPORTIVOS | 3,500.00 | 32,371.95 | 35,871.95 | 35,871.95 | 35,871.95 | 0.00 |
| MATERIALES Y SUMINISTRO PARA SEGURIDAD | 0.00 | 0.00 | 0.00 | 0.00 | 0.00 | 0.00 |
| HERAMIENTAS, REFACCIONES Y ACCESORIOS MENORES | 120,600.00 | 110,909.12 | 231,509.12 | 231,509.12 | 231,509.12 | 0.00 |
| SERVICIOS GENERALES (NOTA 3) | 26,353,261.26 | (1,822,689.65) | 24,530,571.61 | 24,530,571.61 | 21,320,167.46 | 0.00 |
| SERVICIOS BÁSICOS | 3,006,520.90 | (147,738.55) | 2,858,782.35 | 2,858,782.35 | 2,608,782.35 | 0.00 |
| SERVICIOS DE ARRENDAMIENTO | 1,302,050.72 | (1,023,100.39) | 278,950.33 | 278,950.33 | 278,950.33 | 0.00 |
| SERVICIOS PROFESIONALES, CIENTÍFICOS, TÉCNICOS Y OTROS SERV. | 7,727,509.95 | (1,705,698.78) | 6,021,811.17 | 6,021,811.17 | 5,995,811.17 | 0.00 |
| SERVICIOS FINANCIEROS, BANCARIOS Y COMERCIALES | 15,000.00 | 411,095.42 | 426,095.42 | 426,095.42 | 426,095.42 | 0.00 |
| SERVICIOS DE INSTALACIÓN, REPARACIÓN, MANT. Y CONSERVACIÓN | 3,973,668.88 | 575,776.32 | 4,549,445.20 | 4,549,445.20 | 4,549,445.20 | 0.00 |
| SERVICIOS DE COMUNICACIÓN SOCIAL Y PUBLICIDAD | 0.00 | 0.00 | 0.00 | 0.00 | 0.00 | 0.00 |
| SERVICIOS DE TRASLADO Y VIÁTICOS | 30,000.00 | 3,521.55 | 33,521.55 | 33,521.55 | 33,521.55 | 0.00 |
| SERVICIOS OFICIALES | 217,401.77 | (188,387.47) | 29,014.30 | 29,014.30 | 29,014.30 | 0.00 |
| OTROS SERVICIOS GENERALES | 10,081,109.04 | 251,842.25 | 10,332,951.29 | 10,332,951.29 | 7,398,547.14 | 0.00 |
| BIENES MUEBLES, INMUEBLES E INTANGIBLES | 1,926,500.00 | (1,032,753.21) | 893,746.79 | 893,746.79 | 893,746.79 | 0.00 |
| MOBILIARIO Y EQUIPO DE ADMINISTRACIÓN | 1,901,500.00 | (1,504,155.40) | 397,344.60 | 397,344.60 | 397,344.60 | 0.00 |
| MOBILIARIO Y EQUIPO EDUCACIONAL Y RECREATIVO | 0.00 | 0.00 | 0.00 | 0.00 | 0.00 | 0.00 |
| EQUIPO E INSTRUMENTAL MÉDICO Y DE LABORATORIO | 0.00 | 0.00 | 0.00 | 0.00 | 0.00 | 0.00 |
| VEHÍCULOS Y EQUIPO DE TRANSPORTE | 0.00 | 0.00 | 0.00 | 0.00 | 0.00 | 0.00 |
| EQUIPO DE DEFENSA Y SEGURIDAD | 0.00 | 0.00 | 0.00 | 0.00 | 0.00 | 0.00 |
| MAQUINARIA, OTROS EQUIPOS Y HERRAMIENTAS | 25,000.00 | 14,208.00 | 39,208.00 | 39,208.00 | 39,208.00 | 0.00 |
| ACTIVOS BIOLÓGICOS | 0.00 | 0.00 | 0.00 | 0.00 | 0.00 | 0.00 |
| BIENES INMUEBLES | 0.00 | 0.00 | 0.00 | 0.00 | 0.00 | 0.00 |
| ACTIVOS INTANGIBLES | 0.00 | 457,194.19 | 457,194.19 | 457,194.19 | 457,194.19 | 0.00 |
| TOTAL DEL GASTO | 400,000,000.00 | 13,546,182.89 | 413,546,182.89 | 413,546,182.89 | 397,180,753.19 | 0.00 |

Bajo protesta de decir verdad declaramos que los Estados Financieros y sus Notas son razonablemente correctos y son responsabilidad del emisor"



AUDITORÍA
SUPERIOR
DE LA CIUDAD
DE MÉXICO

NOTAS AL ESTADO ANALÍTICO DEL EJERCICIO DEL PRESUPUESTO DE EGRESOS

AL 31 DE DICIEMBRE DE 2022

(CIFRAS EN PESOS)


Detalle del ejercicio del presupuesto de gasto a nivel capítulo:

1) SERVICIOS PERSONALES

| CONCEPTO | IMPORTE |
|---|-----------------------|
| Presupuesto original asignado al Capítulo 1000 | 370,676,418.74 |
| (+) Ampliaciones / (Reducciones) | 15,812,266.73 |
| (=) Presupuesto modificado del capítulo 1000 | 386,488,685.47 |

2) MATERIALES Y SUMINISTROS

| CONCEPTO | IMPORTE |
|---|---------------------|
| Presupuesto original asignado al Capítulo 2000 | 1,043,820.00 |
| (+) Ampliaciones / (Reducciones) | 589,359.02 |
| (=) Presupuesto modificado del capítulo 2000 | 1,633,179.02 |



NOTAS AL ESTADO ANALÍTICO DEL EJERCICIO DEL PRESUPUESTO DE EGRESOS

AL 31 DE DICIEMBRE DE 2022

(CIFRAS EN PESOS)

3) SERVICIOS GENERALES

| CONCEPTO | IMPORTE |
|---|----------------------|
| Presupuesto original asignado al Capítulo 3000 | 26,353,261.26 |
| (+) Ampliaciones / (Reducciones) | (1,822,689.65) |
| (=) Presupuesto modificado del capítulo 3000 | 24,530,571.61 |

4) BIENES MUEBLES, INMUEBLES E INTANGIBLES

| CONCEPTO | IMPORTE |
|---|-------------------|
| Presupuesto original asignado al Capítulo 5000 | 1,926,500.00 |
| (+) Ampliaciones / (Reducciones) | (1,032,753.21) |
| (=) Presupuesto modificado del capítulo 5000 | 893,746.79 |

AUDITORÍA SUPERIOR DE LA CIUDAD DE MÉXICO
ESTADO ANALÍTICO DEL EJERCICIO DEL PRESUPUESTO DE EGRESOS
CLASIFICACIÓN ECONÓMICA (POR TIPO DE GASTO)
DEL 01 DE ENERO AL 31 DE DICIEMBRE DE 2022
(CIFRAS EN PESOS)

| CONCEPTO | EGRESOS | | | | | SUB EJERCICIO 6=(3-4) |
|--|-----------------------|--------------------------------|-----------------------|-----------------------|-----------------------|--------------------------|
| | APROBADO | AMPLIACIONES/ (REDUCCIONES) | MODIFICADO | DEVENGADO | PAGADO | |
| | (1) | (2) | 3=(1+2) | (4) | (5) | |
| GASTO CORRIENTE | 398,073,500.00 | 13,546,182.89 | 412,652,436.10 | 412,652,436.10 | 396,287,006.40 | 0.00 |
| GASTO DE CAPITAL | 1,926,500.00 | 0.00 | 893,746.79 | 893,746.79 | 893,746.79 | 0.00 |
| AMORTIZACIÓN DE LA DEUDA Y DISMINUCIÓN DE PASIVOS | | | | | | |
| PENSIONES Y JUBILACIONES | | | | | | |
| PARTICIPACIONES | | | | | | |
| TOTAL DEL GASTO | 400,000,000.00 | 13,546,182.89 | 413,546,182.89 | 413,546,182.89 | 397,180,753.19 | 0.00 |

"Bajo protesta de decir verdad declaramos que los Estados Financieros y sus Notas son razonablemente correctos y son responsabilidad del emisor"



AUDITORÍA
SUPERIOR
DE LA CIUDAD
DE MÉXICO

AUDITORÍA SUPERIOR DE LA CIUDAD DE MÉXICO
ESTADO ANALÍTICO DEL EJERCICIO DEL PRESUPUESTO DE EGRESOS
CLASIFICACIÓN ADMINISTRATIVA
DEL 01 DE ENERO AL 31 DE DICIEMBRE DE 2022
 (CIFRAS EN PESOS)

| CONCEPTO | EGRESOS | | | | | SUBEJERCICIO 6= (3-4) |
|--|-----------------------|--------------------------------|-----------------------|-----------------------|-----------------------|--------------------------|
| | APROBADO | AMPLIACIONES/ (REDUCCIONES) | MODIFICADO | DEVENGADO | PAGADO | |
| | (1) | (2) | 3= (1+2) | (4) | (5) | |
| AUDITORÍA SUPERIOR DE LA CIUDAD DE MÉXICO | 400,000,000.00 | 13,546,182.89 | 413,546,182.89 | 413,546,182.89 | 397,180,753.19 | 0.00 |
| TOTAL DEL GASTO | 400,000,000.00 | 13,546,182.89 | 413,546,182.89 | 413,546,182.89 | 397,180,753.19 | 0.00 |

"Bajo protesta de decir verdad declaramos que los Estados Financieros y sus Notas son razonablemente correctos y son responsabilidad del emisor"

AUDITORÍA SUPERIOR DE LA CIUDAD DE MÉXICO
ESTADO ANALÍTICO DEL EJERCICIO DEL PRESUPUESTO DE EGRESOS
CLASIFICACIÓN FUNCIONAL (FINALIDAD Y FUNCIÓN)
DEL 01 DE ENERO AL 31 DE DICIEMBRE DE 2022
(CIFRAS EN PESOS)

| CONCEPTO | EGRESOS | | | | | SUB EJERCICIO 6= (3-4) |
|--|-----------------------|--------------------------------|-----------------------|-----------------------|-----------------------|---------------------------|
| | APROBADO | AMPLIACIONES/ (REDUCCIONES) | MODIFICADO | DEVENGADO | PAGADO | |
| | (1) | (2) | 3= (1+2) | (4) | (5) | |
| GOBIERNO | 400,000,000.00 | 13,546,182.89 | 413,546,182.89 | 413,546,182.89 | 397,180,753.19 | 0.00 |
| LEGISLACIÓN | 400,000,000.00 | 13,546,182.89 | 413,546,182.89 | 413,546,182.89 | 397,180,753.19 | 0.00 |
| JUSTICIA | | | | | | |
| COORDINACIÓN DE LA POLÍTICA DE GOBIERNO | | | | | | |
| RELACIONES EXTERIORES | | | | | | |
| ASUNTOS FINANCIEROS Y HACENDARIOS | | | | | | |
| SEGURIDAD NACIONAL | | | | | | |
| ASUNTOS DE ORDEN PÚBLICO Y DE SEGURIDAD INTERIOR | | | | | | |
| OTROS SERVICIOS GENERALES | | | | | | |
| DESARROLLO SOCIAL | | | | | | |
| PROTECCIÓN AMBIENTAL | | | | | | |
| VIVIENDA Y SERVICIOS A LA COMUNIDAD | | | | | | |
| SALUD | | | | | | |
| RECREACIÓN, CULTURA Y OTRAS MANIFESTACIONES SOCIALES | | | | | | |
| EDUCACIÓN | | | | | | |
| PROTECCIÓN SOCIAL | | | | | | |
| OTROS ASUNTOS SOCIALES | | | | | | |
| DESARROLLO ECONÓMICO | | | | | | |
| ASUNTOS ECONÓMICOS, COMERCIALES Y LABORALES EN GRAL. | | | | | | |
| AGROPECUARIA, SILVICULTURA, PESCA Y CAZA | | | | | | |
| COMBUSTIBLE Y ENERGÍA | | | | | | |
| MINERÍA, MANUFACTURAS Y CONSTRUCCIÓN | | | | | | |
| TRANSPORTE | | | | | | |
| COMUNICACIONES | | | | | | |
| TURISMO | | | | | | |
| CIENCIA, TECNOLOGÍA E INNOVACIÓN | | | | | | |
| OTRAS INDUSTRIA Y OTROS ASUNTOS ECONÓMICOS | | | | | | |
| OTRAS NO CLASIFICADAS EN FUNCIONES ANTERIORES | | | | | | |
| TRANSACCIONES DE LA DEUDA PÚBLICA/COSTO FINANCIERO DE LA DEUDA | | | | | | |
| TRANSF., PART, Y APORT. ENTRE DIFERENTES NIVELES Y ORDENES DE GOB. | | | | | | |
| SANEAMIENTO DEL SISTEMA FINANCIERO | | | | | | |
| ADEUDOS DE EJERCICIOS FISCALES ANTERIORES | | | | | | |
| TOTAL DEL GASTO | 400,000,000.00 | 13,546,182.89 | 413,546,182.89 | 413,546,182.89 | 397,180,753.19 | 0.00 |

"Bajo protesta de decir verdad declaramos que los Estados Financieros y sus Notas son razonablemente correctos y son responsabilidad del emisor"

AUDITORÍA SUPERIOR DE LA CIUDAD DE MÉXICO
GASTO POR CATEGORÍA PROGRAMÁTICA
DEL 01 DE ENERO AL 31 DE DICIEMBRE DE 2022
(CIFRAS EN PESOS)

| CONCEPTO | EGRESOS | | | | | SUBEJERCICIO 6=(3-4) |
|--|-----------------------|--------------------------------|-----------------------|-----------------------|-----------------------|-------------------------|
| | APROBADO | AMPLIACIONES/ (REDUCCIONES) | MODIFICADO | DEVENGADO | PAGADO | |
| | (1) | (2) | 3=(1+2) | (4) | (5) | |
| PROGRAMAS | 400,000,000.00 | 13,546,182.89 | 413,546,182.89 | 413,546,182.89 | 397,180,753.19 | 0.00 |
| SUBSIDIOS:SECTOR SOCIAL Y PRIVADO O ENTIDADES FED Y MUNICIPIOS | | | | | | |
| SUJETOS A REGLAS DE OPERACIÓN | | | | | | |
| OTROS SUBSIDIOS | | | | | | |
| DESEMPEÑO DE LAS FUNCIONES | 400,000,000.00 | 13,546,182.89 | 413,546,182.89 | 413,546,182.89 | 397,180,753.19 | 0.00 |
| PRESTACIÓN DE SERVICIOS PÚBLICOS | 400,000,000.00 | 13,546,182.89 | 413,546,182.89 | 413,546,182.89 | 397,180,753.19 | 0.00 |
| PROVISIÓN DE BIENES PÚBLICOS | | | | | | |
| PLANEACIÓN, SEGUIMIENTO Y EVALUACIÓN DE POLÍTICAS PÚBLICAS | | | | | | |
| PROMOCIÓN Y FOMENTO | | | | | | |
| REGULACIÓN Y SUPERVISIÓN | | | | | | |
| ESPECÍFICOS | | | | | | |
| PROYECTOS DE INVERSIÓN | | | | | | |
| ADMINISTRATIVOS Y DE APOYO | | | | | | |
| APOYO AL PROC. PRESUPUESTARIO Y PARA MEJORAR LA EFICIENCIA INST. | | | | | | |
| APOYO A LA FUNCIÓN PÚBL. Y AL MEJORAMIENTO DE LA GESTIÓN | | | | | | |
| OPERACIONES AJENAS | | | | | | |
| COMPROMISOS | | | | | | |
| OBLIGACIONES DE CUMPLIMIENTO DE RESOLUCIÓN JURISDICCIONAL | | | | | | |
| DESASTRES NATURALES | | | | | | |
| OBLIGACIONES | | | | | | |
| PENSIONES Y JUBILACIONES | | | | | | |
| APORTACIONES A LA SEGURIDAD SOCIAL | | | | | | |
| APORTACIONES A FONDOS DE ESTABILIZACIÓN | | | | | | |
| APORTACIONES A FONDOS DE INVERSIÓN Y REESTRUCTURA DE PENSIONES | | | | | | |
| PROGRAMAS DE GASTO FEDERALIZADO (GOB. FEDERAL) | 0.00 | 0.00 | 0.00 | 0.00 | 0.00 | 0.00 |
| GASTO FEDERALIZADO | 0.00 | 0.00 | 0.00 | 0.00 | 0.00 | 0.00 |
| PARTICIPACIONES A ENTIDADES FEDERATIVAS Y MUNICIPIOS | | | | | | |
| CTO FINANC. DEUDA O APOYOS A DEUDORES Y AHORRADORES DE LA BANCA | | | | | | |
| ADEUDOS DE EJERCICIOS FISCALES ANTERIORES | | | | | | |
| TOTAL DEL GASTO | 400,000,000.00 | 13,546,182.89 | 413,546,182.89 | 413,546,182.89 | 397,180,753.19 | 0.00 |

"Bajo protesta de decir verdad declaramos que los Estados Financieros y sus Notas son razonablemente correctos y son responsabilidad del emisor"