




I. INFORMACIÓN CONTABLE, PRESUPUESTAL Y PROGRAMÁTICA

a) Información Contable,
Presupuestal y Programática
establecida en la Ley General de
Contabilidad Gubernamental.



*** Estados Contables, Presupuestales y Programáticos correspondientes al ejercicio 2016, incluyendo Dictamen de Auditor Externo.**





ESTADOS FINANCIEROS
AUDITORÍA SUPERIOR DE LA CIUDAD DE MÉXICO
ESTADO DE SITUACIÓN FINANCIERA
(CIFRAS A PESOS)

2016

2016

ACTIVO		PASIVO	
ACTIVO CIRCULANTE		PASIVO CIRCULANTE	
Efectivo y Equivalentes	165,069,460	Cuentas por Pagar a Corto Plazo	46,882,750
Derechos a Recibir Efectivo o Equivalentes	24,110	Documentos por Pagar a Corto Plazo	
Derechos a Recibir Bienes o Servicios		Porción a Corto Plazo de la Deuda Pública a Largo Plazo	
Inventarios		Títulos y Valores a Corto Plazo	
Almacenes		Pasivos Diferidos a Corto Plazo	
Estimación por Pérdida o Deterioro de Activos Circulantes		Fond. y Bienes de Terc. en Gtía. y/o Admón. a Corto Plazo	
Otros Activos Circulantes		Provisiones a Corto Plazo	
		Otros Pasivos a Corto Plazo	
TOTAL DE ACTIVOS CIRCULANTES	165,093,570	TOTAL DE PASIVOS CIRCULANTES	46,882,750
ACTIVO NO CIRCULANTE		PASIVO NO CIRCULANTE	
Inversiones Financieras a Largo Plazo		Cuentas por Pagar a Largo Plazo	
Derechos a Recibir Efectivo o Equivalentes a Largo Plazo		Documentos por Pagar a Largo Plazo	
Bienes Inmuebles, Infraestructura y Construcciones en Proceso	54,165,684	Deuda Pública a Largo Plazo	
Bienes Muebles	72,451,103	Pasivos Diferidos a Largo Plazo	
Activos Intangibles		Fond. y Bienes de Terc. en Gtía. y/o Admón. a Largo Plazo	
Depreciación, Deterioro y Amortización Acumulada de Bienes	(48,600,363)	Provisiones a Largo Plazo	116,210,819
Activos Diferidos			
Estimación por Pérdida o Deterioro de Activos No Circulantes		TOTAL DE PASIVOS NO CIRCULANTES	116,210,819
Otros Activos No Circulantes		TOTAL DEL PASIVO	165,093,569
		HACIENDA PÚBLICA / PATRIMONIO	
		HACIENDA PÚBLICA / PATRIMONIO CONTRIBUIDO	77,951,969
		Aportaciones	77,951,969
		Donaciones de Capital	
		Actualización de la Hacienda Pública/Patrimonio	
		HACIENDA PÚBLICA / PATRIMONIO GENERADO	64,456
		Resultados del Ejercicio (Ahorro / Desahorro)	64,456
		Resultados de Ejercicios Anteriores	
		Revalúos	
		Reservas	
		Rectificaciones de Resultados de Ejercicios Anteriores	
		EXCESO O INSUF. EN LA ACT. DE LA HDA. PÚBL./PATRIM.	
		Resultado por Posición Monetaria	
		Resultado por Tenencia de Activos No Monetarios	
TOTAL DE ACTIVOS NO CIRCULANTES	78,016,424	TOTAL HACIENDA PÚBLICA/PATRIMONIO	78,016,425
TOTAL DEL ACTIVO	243,109,994	TOTAL DEL PASIVO Y HACIENDA PÚBLICA/PATRIMONIO	243,109,994

SUBDIRECTOR DE ADMINISTRACIÓN FINANCIERA Y CONTABILIDAD

L.P. ERWIN CHÁVEZ GARCÍA

DIRECTORA DE RECURSOS FINANCIEROS

L.C. MARÍA DOLORES MERLOS DUQUE

DIRECTOR GENERAL DE ADMINISTRACIÓN Y SISTEMAS

LIC. ROMÁN TORRES HUATO

BAJO PROTESTA DE DECIR VERDAD QUE LOS ESTADOS FINANCIEROS Y SUS NOTAS, SON RAZONABLEMENTE CORRECTOS Y SON RESPONSABILIDAD DEL EMISOR

La signada en este reporte es responsabilidad de la Unidad Ejecutora de Gasto, de conformidad a los Artículos 44, 125 y 126 de la Ley de Presupuesto y Gasto Eficiente del Distrito Federal, la que servirá de base para la integración de la C

Las notas que acompañan al presente Estado Financiero son parte integral del mismo.



ESTADOS FINANCIEROS
AUDITORÍA SUPERIOR DE LA CIUDAD DE MÉXICO
ESTADO DE SITUACIÓN FINANCIERA COMPARATIVO
(CIFRAS A PESOS)

	AL 31 DE DICIEMBRE DE		VARIACIÓN	
	2016	2015	IMPORTE	PORCENTAJE
ACTIVO				
ACTIVO CIRCULANTE				
Efectivo y Equivalentes	165,069,460	154,447,314	10,622,146	7
Derechos a Recibir Efectivo o Equivalentes	24,110	51,872	(27,762)	(54)
Derechos a Recibir Bienes o Servicios				
Inventarios				
Almacenes				
Estimación por Pérdida o Deterioro de Activos Circulantes				
Otros Activos Circulantes				
TOTAL DE ACTIVOS CIRCULANTES	165,093,570	154,499,186	10,594,384	7
ACTIVO NO CIRCULANTE				
Inversiones Financieras a Largo Plazo				
Derechos a Recibir Efectivo o Equivalentes a Largo Plazo				
Bienes Inmuebles, Infraestructura y Construcciones en Proceso	54,165,684	54,165,684		
Bienes Muebles	72,451,103	70,608,051	1,843,052	3
Activos Intangibles				
Depreciación, Deterioro y Amortización Acumulada de Bienes	(48,600,363)	(42,319,563)	(6,280,800)	15
Activos Diferidos				
Estimación por Pérdida o Deterioro de Activos No Circulantes				
Otros Activos No Circulantes				
TOTAL DE ACTIVOS NO CIRCULANTES	78,016,424	82,454,172	(4,437,748)	(5)
TOTAL DE ACTIVO	243,109,994	236,953,358	6,156,636	3
PASIVO				
PASIVO CIRCULANTE				
Cuentas por Pagar a Corto Plazo	48,882,750	34,363,103	14,519,647	42
Documentos por Pagar a Corto Plazo				
Forción a Corto Plazo de la Deuda Pública a Largo Plazo				
Títulos y Valores a Corto Plazo				
Pasivos Diferidos a Corto Plazo				
Fondos y Bienes de Terceros en Garantía y/o Administración a Corto Plazo				
Provisiones a Corto Plazo				
Otros Pasivos a Corto Plazo				
TOTAL DE PASIVOS CIRCULANTES	48,882,750	34,363,103	14,519,647	42
PASIVO NO CIRCULANTE				
Cuentas por Pagar a Largo Plazo				
Documentos por Pagar a Largo Plazo				
Deuda Pública a Largo Plazo				
Pasivos Diferidos a Largo Plazo				
Fondos y Bienes de Terceros en Garantía y/o Administración a Largo Plazo				
Provisiones a Largo Plazo	116,210,819	120,136,083	(3,925,264)	(3)
TOTAL DE PASIVOS NO CIRCULANTES	116,210,819	120,136,083	(3,925,264)	(3)
TOTAL DE PASIVO	165,093,569	154,499,186	10,594,383	7
HACIENDA PÚBLICA / PATRIMONIO				
HACIENDA PÚBLICA / PATRIMONIO CONTRIBUIDO				
Aportaciones	77,951,969	72,411,477	5,540,492	8
Donaciones de Capital	77,951,969	72,411,477	5,540,492	8
Actualización de la Hacienda Pública/Patrimonio				
HACIENDA PÚBLICA / PATRIMONIO GENERADO				
Resultados del Ejercicio (Ahorro / Desahorro)	64,456	10,042,695	(9,978,239)	(99)
Resultados de Ejercicios Anteriores	64,456	5,433,171	(5,368,715)	(99)
Revalúos		4,609,524	(4,609,524)	(100)
Reservas				
Rectificaciones de Resultados de Ejercicios Anteriores				
EXCESO O INSUFICIENCIA EN LA ACT. DE LA HDA. PÚBLICA/PATRIMONIO				
Resultado por Posición Monetaria				
Resultado por Tenencia de Activos No Monetarios				
TOTAL HACIENDA PÚBLICA/PATRIMONIO	78,016,425	82,454,172	(4,437,747)	(5)
TOTAL DEL PASIVO Y HACIENDA PÚBLICA/PATRIMONIO	243,109,994	236,953,358	6,156,636	3

SUBDIRECTOR DE ADMINISTRACIÓN FINANCIERA Y CONTABILIDAD

DIRECTOR DE RECURSOS FINANCIEROS

DIRECTOR GENERAL DE ADMINISTRACIÓN Y SISTEMAS

C. ERWIN CHÁVEZ GARCÍA

L.C. MARÍA LUCEROS MERLOS DUQUE

LIC. ROMÁN TORRES HUATO

BAJO PROTESTA DE DECIR VERDAD QUE LOS ESTADOS FINANCIEROS Y SUS NOTAS, SON RAZONABLEMENTE CORRECTOS Y SON RESPONSABILIDAD DEL EMISOR

La firma en este reporte es responsabilidad de la Unidad Ejecutora de Gasto, de conformidad a los Artículos 44, 125 y 126 de la Ley de Presupuesto y Gasto Eficiente del Distrito Federal, la que servirá de base para la integración de la

Las notas que acompañan al presente Estado Financiero son parte integral del mismo.



ESTADOS FINANCIEROS
AUDITORÍA SUPERIOR DE LA CIUDAD DE MÉXICO
ESTADO DE ACTIVIDADES
(CIFRAS A PESOS)

2016

INGRESOS Y OTROS BENEFICIOS

INGRESOS DE LA GESTIÓN

Impuestos
Cuotas y Aportaciones de Seguridad Social
Contribuciones de Mejoras
Derechos
Productos de Tipo Corriente
Aprovechamientos de Tipo Corriente
Ingresos por Venta de Bienes y Servicios
Ingresos no Comprendidos en las Fracciones de la Ley de Ingresos, Causados en Ejercicios Fiscales Ant. Pendientes de Liquidación o Pago

PARTICIPACIONES, APORTACIONES, TRANSFERENCIAS, ASIGNACIONES, SUBSIDIOS Y OTRAS AYUDAS 656,390,517

Participaciones y Aportaciones
Transferencia, Asignaciones, Subsidios y Otras Ayudas 656,390,517

OTROS INGRESOS Y BENEFICIOS

Ingresos Financieros
Incremento por Variación de Inventarios
Disminución del Exceso de Estimaciones por Pérdida, Deterioro u Obsolescencia
Disminución del Exceso de Provisiones
Otros Ingresos y Beneficios Varios

TOTAL DE INGRESOS Y OTROS BENEFICIOS 656,390,517

GASTOS Y OTRAS PÉRDIDAS

GASTOS DE FUNCIONAMIENTO

Servicios Personales 653,447,447
Materiales y Suministros 611,623,168
Servicios Generales 8,613,474
33,210,805

TRANSFERENCIA, ASIGNACIONES, SUBSIDIOS Y OTRAS AYUDAS

Transferencias Internas y Asignaciones al Sector Público
Transferencias al Resto del Sector Público
Subsidios y Subvenciones
Ayudas Sociales
Pensiones y Jubilaciones
Transferencias a Fideicomisos, Mandatos y Contratos Análogos
Transferencias a la Seguridad Social
Donativos
Transferencias al Exterior

PARTICIPACIONES Y APORTACIONES

Participaciones
Aportaciones
Convenios

INTERESES, COMISIONES Y OTROS GASTOS DE LA DEUDA PÚBLICA

Intereses de la Deuda Pública
Comisiones de la Deuda Pública
Gastos de la Deuda Pública
Costo por Coberturas
Apoyos Financieros

OTROS GASTOS Y PÉRDIDAS EXTRAORDINARIAS

Estimaciones, Depreciaciones, Deterioros, Obsolescencias y Amortizaciones 2,878,614
Provisiones 2,878,614
Disminución de Inventarios
Aumento por Insuficiencia de Estimaciones por Pérdida o Deterioro y Obsolescencia
Aumento por Insuficiencia de Provisiones
Otros Gastos

INVERSIÓN PÚBLICA

Inversión Pública no Capitalizable

TOTAL DE GASTOS Y OTRAS PÉRDIDAS 656,326,061

RESULTADOS DEL EJERCICIO (AHORRO / DESAHORRO) 64,456

SUBDIRECTOR DE ADMINISTRACIÓN FINANCIERA Y CONTABILIDAD

C. E. BENJAMÍN CHÁVEZ GARCÍA

DIRECTORA DE RECURSOS FINANCIEROS

L. C. MARÍA DOLORES MERLOS DUQUE

DIRECTOR GENERAL DE ADMINISTRACIÓN Y SISTEMAS

LIC. ROMÁN TORRES HUATO

BAJO PROTESTA DE DECIR VERDAD QUE LOS ESTADOS FINANCIEROS Y SUS NOTAS, SON RAZONABLEMENTE CORRECTOS Y SON RESPONSABILIDAD DEL EMISOR

La responsabilidad de este reporte es responsabilidad de la Unidad Ejecutora de Gasto, de conformidad a los Artículos 44, 125 y 126 de la Ley de Presupuesto y Gasto Eficiente del Distrito Federal, la que servirá de base para la integración de:

Las notas que acompañan al presente Estado Financiero son parte integral del mismo



ESTADOS FINANCIEROS
AUDITORÍA SUPERIOR DE LA CIUDAD DE MÉXICO
ESTADO DE ACTIVIDADES COMPARATIVO
(CIFRAS A PESOS)

	AL 31 DE DICIEMBRE DE		VARIACIÓN	
	2016	2015	IMPORTE	PORCENTAJE
INGRESOS Y OTROS BENEFICIOS				
INGRESOS DE LA GESTIÓN				
Impuestos				
Cuotas y Aportaciones de Seguridad Social				
Contribuciones de Mejoras				
Derechos				
Productos de Tipo Corriente				
Aprovechamientos de Tipo Corriente				
Ingresos por Venta de Bienes y Servicios				
Ing. no Comp. en las Fracc. de la Ley de Ing., Causados en Ej. Fisc. Ant. Pend. de Lig				
PARTICIPACIONES, APORT., TRANSF., ASIGNACIONES, SUBSIDIOS Y OTRAS AYUDAS	656,390,517	580,584,419	75,806,098	13
Participaciones y Aportaciones				
Transferencia, Asignaciones, Subsidios y Otras Ayudas	656,390,517	580,584,419	75,806,098	13
OTROS INGRESOS Y BENEFICIOS				
Ingresos Financieros				
Incremento por Variación de Inventarios				
Disminución del Exceso de Estimaciones por Pérdida, Deterioro u Obsolescencia				
Disminución del Exceso de Provisiones				
Otros Ingresos y Beneficios Varios				
TOTAL DE INGRESOS Y OTROS BENEFICIOS	656,390,517	580,584,419	75,806,098	13
GASTOS Y OTRAS PÉRDIDAS				
GASTOS DE FUNCIONAMIENTO				
Servicios Personales	653,447,447	573,857,681	79,589,766	14
Materiales y Suministros	611,623,168	535,152,460	76,470,708	14
Servicios Generales	8,613,474	7,696,739	916,735	12
	33,210,805	31,008,482	2,202,323	7
TRANSFERENCIA, ASIGNACIONES, SUBSIDIOS Y OTRAS AYUDAS				
Transferencias Internas y Asignaciones al Sector Público				
Transferencias al Resto del Sector Público				
Subsidios y Subvenciones				
Ayudas Sociales				
Pensiones y Jubilaciones				
Transferencias a Fideicomisos, Mandatos y Contratos Análogos				
Transferencias a la Seguridad Social				
Donativos				
Transferencias al Exterior				
PARTICIPACIONES Y APORTACIONES				
Participaciones				
Aportaciones				
Convenios				
INTERESES, COMISIONES Y OTROS GASTOS DE LA DEUDA PÚBLICA				
Intereses de la Deuda Pública				
Comisiones de la Deuda Pública				
Gastos de la Deuda Pública				
Costo por Coberturas				
Apoyos Financieros				
OTROS GASTOS Y PÉRDIDAS EXTRAORDINARIAS	2,878,614	1,293,567	1,585,047	123
Estimaciones, Depreciaciones, Deterioros, Obsolescencias y Amortizaciones	2,878,614	1,293,567	1,585,047	123
Provisiones				
Disminución de Inventarios				
Aumento por Insuficiencia de Estimaciones por Pérdida o Deterioro y Obsolescencia				
Aumento por Insuficiencia de Provisiones				
Otros Gastos				
INVERSIÓN PÚBLICA				
Inversión Pública no Capitalizable				
TOTAL DE GASTOS Y OTRAS PÉRDIDAS	656,326,061	575,151,248	81,174,813	14
RESULTADOS DEL EJERCICIO (AGERO / DESAGERO)	64,456	5,433,171	(5,368,715)	(99)

SUBDIRECTOR DE ADMINISTRACIÓN Y CONTABILIDAD

ERWIN CHÁVEZ GARCÍA

DIRECTORA DE RECURSOS FINANCIEROS

L.C. MARÍA DOLORES MERLOS DUQUE

DIRECTOR GENERAL DE ADMINISTRACIÓN Y SISTEMAS

LIC. ROMÁN TORRES HUATO

PAGO PROTESTA DE DECIR VERDAD QUE LOS ESTADOS FINANCIEROS Y SUS NOTAS, SON RAZONABLEMENTE CORRECTOS Y SON RESPONSABILIDAD DEL EMISOR

ada en este reporte es responsabilidad de la Unidad Ejecutora de Gasto, de conformidad a los Artículos 44, 125 y 126 de la Ley de Presupuesto y Gasto Eficiente del Distrito Federal, la que servirá de base para la integración de 1

Las notas que acompañan al presente Estado Financiero son parte integral del mismo



ESTADOS FINANCIEROS
AUDITORÍA SUPERIOR DE LA CIUDAD DE MÉXICO
ESTADO DE CAMBIOS EN LA SITUACIÓN FINANCIERA
(CIFRAS A PESOS)

CONCEPTO	ORIGEN	APLICACIÓN
	2016	2016
ACTIVO		
ACTIVO CIRCULANTE		
Efectivo y Equivalentes		10,622,146
Derechos a Recibir Efectivo o Equivalentes	27,762	
Derechos a Recibir Bienes o Servicios		
Inventarios		
Almacenes		
Estimación por Pérdida o Deterioro de Activos Circulantes		
Otros Activos Circulantes		
ACTIVO NO CIRCULANTE		
Inversiones Financieras a Largo Plazo		
Derechos a Recibir Efectivo o Equivalentes a Largo Plazo		
Bienes Inmuebles, Infraestructura y Construcciones en Proceso		
Bienes Muebles		1,843,052
Activos Intangibles		
Depreciación, Deterioro y Amortización Acumulada de Bienes	6,280,800	
Activos Diferidos		
Estimación por Pérdida o Deterioro de Activos No Circulantes		
Otros Activos No Circulantes		
PASIVO		
PASIVO CIRCULANTE		
Cuentas por Pagar a Corto Plazo	14,519,647	
Documentos por Pagar a Corto Plazo		
Porción a Corto Plazo de la Deuda Pública a Largo Plazo		
Títulos y Valores a Corto Plazo		
Pasivos Diferidos a Corto Plazo		
Fondos y Bienes de Terceros en Garantía y/o Administración a Corto Plazo		
Provisiones a Corto Plazo		
Otros Pasivos a Corto Plazo		
PASIVO NO CIRCULANTE		
Cuentas por Pagar a Largo Plazo		
Documentos por Pagar a Largo Plazo		
Deuda Pública a Largo Plazo		
Pasivos Diferidos a Largo Plazo		
Fondos y Bienes de Terceros en Garantía y/o Administración a Largo Plazo		
Provisiones a Largo Plazo		3,925,264
HACIENDA PÚBLICA / PATRIMONIO		
HACIENDA PÚBLICA / PATRIMONIO CONTRIBUIDO		
Aportaciones	5,540,492	
Donaciones de Capital		
Actualización de la Hacienda Pública/Patrimonio		
HACIENDA PÚBLICA / PATRIMONIO GENERADO		
Resultados del Ejercicio (Ahorro / Desahorro)		5,368,715
Resultados de Ejercicios Anteriores		4,609,524
Revalúos		
Reservas		
Rectificaciones de Resultados de Ejercicios Anteriores		
EXCESO O INSUFICIENCIA EN LA ACT. DE LA HDA. PÚBLICA/PATRIMONIO		
Resultado por Posición Monetaria		
Resultado por Tenencia de Activos No Monetarios		
TOTAL DE ACTIVO, PASIVO Y HACIENDA PÚBLICA/PATRIMONIO	26,368,701	26,368,701

SUBDIRECTOR DE ADMINISTRACIÓN FINANCIERA
CONTABILIDAD

C.P. CRISTÓBAL CHAVEZ GARCIA

DIRECTORA DE RECURSOS FINANCIEROS

L.C. MARÍA DOLORES MERLOS DUQUE

DIRECTOR GENERAL DE ADMINISTRACIÓN Y SISTEMAS

LIC. ROMÁN TORRES HUATO

DECLARO PROTESTA DE DECIR VERDAD QUE LOS ESTADOS FINANCIEROS Y SUS NOTAS, SON RAZONABLEMENTE CORRECTOS Y SON RESPONSABILIDAD DEL EMISOR
da en este reporte es responsabilidad de la Unidad Ejecutora de Gasto, de conformidad a los Artículos 44, 125 y 126 de la Ley de Presupuesto y Gasto Eficiente del Distrito Federal, la que servirá de base para la integración de

Las notas que acompañan al presente Estado Financiero son parte Integral del mismo



ESTADOS FINANCIEROS
AUDITORÍA SUPERIOR DE LA CIUDAD DE MÉXICO
ESTADO DE FLUJOS DE EFECTIVO
(CIFRAS A PESOS)

RUBROS	2016	2015
FLUJOS DE EFECTIVO DE LAS ACTIVIDADES DE OPERACIÓN		
ORIGEN		
Impuestos	656,390,517	580,584,419
Cuotas y Aportaciones de Seguridad Social		
Contribuciones de Mejoras		
Derechos		
Productos de Tipo Corriente		
Aprovechamiento de Tipo Corriente		
Ingresos por Ventas de Bienes y Servicios		
Ingresos no Comprendidos en las Frac. de la Ley de Ingresos, Causados en Ejerc. Fiscales Anteriores Pendientes de Liquidación o Pago		
Participaciones y Aportaciones		
Transferencias, Asignaciones, Subsidios y Otras Ayudas	656,390,517	580,584,419
Otros Orígenes de Operación		
APLICACIÓN		
Servicios Personales	656,326,061	575,151,248
Materiales y Suministros	611,623,168	535,152,460
Servicios Generales	8,613,474	7,696,739
Transferencias Internas y Asignaciones al Sector Público	33,210,805	31,008,482
Transferencias al Resto del Sector Público		
Subsidios y Subvenciones		
Ayudas Sociales		
Pensiones y Jubilaciones		
Transferencias a Fideicomisos, Mandatos y Contratos Análogos		
Transferencias a la Seguridad Social		
Donativos		
Transferencias al Exterior		
Participaciones		
Aportaciones		
Convenios		
Otras Aplicaciones de Operación	2,878,614	1,293,567
FLUJOS NETOS DE EFECTIVO POR ACTIVIDADES DE OPERACIÓN	64,456	5,433,171
FLUJOS DE EFECTIVO DE LAS ACTIVIDADES DE INVERSIÓN		
ORIGEN		
Bienes Inmuebles, Infraestructura y Construcciones en Proceso	11,821,292	(6,549,939)
Bienes Muebles	6,280,800	
Otros Orígenes de Inversión	5,540,492	(6,549,939)
APLICACIÓN		
Bienes Inmuebles, Infraestructura y Construcciones en Proceso	1,843,052	(1,116,768)
Bienes Muebles	1,843,052	(1,116,768)
Otros Orígenes de Inversión		
FLUJOS NETOS DE EFECTIVO POR ACTIVIDADES DE INVERSIÓN	9,978,240	(5,433,171)
FLUJO DE EFECTIVO DE LAS ACTIVIDADES DE FINANCIAMIENTO		
ORIGEN		
Endeudamiento Neto	(3,897,502)	36,798,732
Interno		3,024,088
Externo		3,024,088
Otros Orígenes de Financiamiento	(3,897,502)	33,774,644
APLICACIÓN		
Servicios de la Deuda	(4,476,952)	
Interno	(14,519,647)	
Externo	(14,519,647)	
Otras Aplicaciones de Financiamiento	10,042,695	
FLUJOS NETO DE EFECTIVO POR ACTIVIDADES DE FINANCIAMIENTO	579,450	36,798,732
INCREMENTO / DISMINUCIÓN NETA EN EL EFECTIVO Y EQUIVALENTES AL EFECTIVO EFECTIVO Y EQUIVALENTES AL EFECTIVO AL INICIO DEL EJERCICIO	10,622,146	36,798,732
EFFECTIVO Y EQUIVALENTES AL EFECTIVO AL FINAL DEL EJERCICIO	154,447,314	117,648,583
EFFECTIVO Y EQUIVALENTES AL EFECTIVO AL FINAL DEL EJERCICIO	165,069,460	154,447,314

SUBDIRECTOR DE ADMINISTRACIÓN FINANCIERA Y CONTABILIDAD

DIRECTORA DE RECURSOS FINANCIEROS

DIRECTOR GENERAL DE ADMINISTRACIÓN Y SISTEMAS

L.P. ERWIN CHÁVEZ GARCÍA

L.C. MARÍA DOLORES MERLOS DUQUE

LIC. ROMÁN TORRES HUATO

DECLARO PROTESTA DE DECIR VERDAD QUE LOS ESTADOS FINANCIEROS Y SUS NOTAS, SON RAZONABLEMENTE CORRECTOS Y SON RESPONSABILIDAD DEL EMISOR

La en este reporte es responsabilidad de la Unidad Ejecutora de Gasto, de conformidad a los Artículos 44, 125 y 126 de la Ley de Presupuesto y Gasto Eficiente del Distrito Federal, la que servirá de base para la integración de



CDMX

CIUDAD DE MÉXICO

CUENTA PÚBLICA DE LA CIUDAD DE MÉXICO 2016

ESTADOS FINANCIEROS
AUDITORÍA SUPERIOR DE LA CIUDAD DE MÉXICO
ESTADO DE VARIACIÓN EN LA HACIENDA PÚBLICA
(CIFRAS A PESOS)

CONCEPTO	HACIENDA PÚBLICA / PATRIMONIO CONTRIBUÍDO	HACIENDA PÚBLICA / PATRIMONIO GENERADO DE EJERCICIOS ANTERIORES	HACIENDA PÚBLICA / PATRIMONIO GENERADO DEL EJERCICIO	AJUSTES POR CAMBIOS DE VALOR	TOTAL
HACIENDA PÚBLICA / PATRIMONIO NETO AL FINAL DE EJERCICIO ANTERIOR 2014	78,961,416		4,609,524		83,570,940
RECTIFICACIONES DE RESULTADOS DE EJERCICIOS ANTERIORES					
Cambios en Políticas Contables					
Cambios por Errores Contables					
PATRIMONIO NETO INICIAL AJUSTADO DEL EJERCICIO	(6,549,939)				(6,549,939)
Aportaciones	(6,549,939)				
Donaciones de Capital					
Actualizaciones de la Hacienda Pública / Patrimonio					
VARIACIONES DE LA HACIENDA PÚBLICA / PATRIMONIO NETO DEL EJERCICIO					
Resultados del Ejercicio (Ahorro / Desahorro)		4,609,524	823,647		5,433,171
Resultados de Ejercicio Anteriores			5,433,171		
Revalúos		4,609,524	(4,609,524)		
Reservas					
HACIENDA PÚBLICA / PATRIMONIO NETO FINAL DEL EJERCICIO 2015	72,411,477	4,609,524	5,433,171		82,454,172
CAMBIOS EN LA HACIENDA PÚBLICA / PATRIMONIO NETO DEL 2015	5,540,492	(10,042,695)			(4,502,203)
Aportaciones	5,540,492				
Donaciones de Capital					
Actualizaciones de la Hacienda Pública / Patrimonio		(10,042,695)			
VARIACIONES DE LA HACIENDA PÚBLICA / PATRIMONIO NETO DEL EJERCICIO					
Resultados del Ejercicio (Ahorro / Desahorro)		5,433,171	(5,368,715)		64,456
Resultados de Ejercicio Anteriores			64,456		
Revalúos		5,433,171	(5,433,171)		
Reservas					
SALDO NETO EN LA HACIENDA PÚBLICA / PATRIMONIO 2016	77,951,969		64,456		78,016,425

SUBDIRECTOR DE ADMINISTRACIÓN FINANCIERA Y CONTABILIDAD

C.P. ERWIN CHÁVEZ GARCÍA

DIRECTORA DE RECURSOS FINANCIEROS

L.C. MARÍA SOLORES MERLOS DUQUE

DIRECTOR GENERAL DE ADMINISTRACIÓN Y SISTEMAS

LIC. ROMÁN TORRES HUATO

BAJO PROMESA DE DECIR VERDAD QUE LOS ESTADOS FINANCIEROS Y SUS NOTAS, SON RAZONABLEMENTE CORRECTOS Y SON RESPONSABILIDAD DEL EMISOR

La consignada en este reporte es responsabilidad de la Unidad Ejecutora de Gasto, de conformidad a los Artículos 44, 125 y 126 de la Ley de Presupuesto y Gasto Eficiente del Distrito Federal, la que servirá de base para la integración de la Cuenta

Las notas que acompañan al presente Estado Financiero son parte integral del mismo



CDMX

CIUDAD DE MÉXICO

CUENTA PÚBLICA DE LA CIUDAD DE MÉXICO 2016

ESTADOS FINANCIEROS
AUDITORÍA SUPERIOR DE LA CIUDAD DE MÉXICO
ESTADO ANALÍTICO DE LA DEUDA Y OTROS PASIVOS
(CIFRAS A PESOS)

DENOMINACIÓN DE LAS DEUDAS	MONEDA DE CONTRATACIÓN	INSTITUCIÓN O O PAÍS ACREEDOR	SALDO INICIAL DEL PERIODO	SALDO FINAL DEL PERIODO
DEUDA PÚBLICA				
CORTO PLAZO:				
DEUDA INTERNA				
Instituciones del Crédito				
Títulos y Valores				
Arrendamientos Financieros				
DEUDA EXTERNA				
Organismos Financieros Internacionales				
Deuda Bilateral				
Títulos y Valores				
Arrendamientos Financieros				
SUBTOTAL A CORTO PLAZO				
LARGO PLAZO:				
DEUDA INTERNA				
Instituciones del Crédito				
Títulos y Valores				
Arrendamientos Financieros				
DEUDA EXTERNA				
Organismos Financieros Internacionales				
Deuda Bilateral				
Títulos y Valores				
Arrendamientos Financieros				
SUBTOTAL A LARGO PLAZO				
OTROS PASIVOS				
			154,499,186	165,093,569
TOTAL DEUDA Y OTROS PASIVOS			154,499,186	165,093,569

SUBDIRECTOR DE ADMINISTRACIÓN FINANCIERA Y CONTABILIDAD

ERWIN CHÁVEZ GARCÍA

DIRECTORA DE RECURSOS FINANCIEROS

L.C. MARÍA DOLORES MERLOS DUQUE

DIRECTOR GENERAL DE ADMINISTRACIÓN Y SISTEMAS

LIC. ROMÁN TORRES HUATO

BAJO PROTESTA DE DECIR VERDAD QUE LOS ESTADOS FINANCIEROS Y SUS NOTAS, SON RAZONABLEMENTE CORRECTOS Y SON RESPONSABILIDAD DEL EMISOR

ión consignada en este reporte es responsabilidad de la Unidad Ejecutora de Gasto, de conformidad a los Artículos 44, 125 y 126 de la Ley de Presupuesto y Gasto Eficiente del Distrito Federal, la que servirá de base para la integración de la Cuenta Pública

Las notas que acompañan al presente Estado Financiero son parte integral del mismo



ESTADOS FINANCIEROS
AUDITORÍA SUPERIOR DE LA CIUDAD DE MÉXICO
ESTADO ANALÍTICO DEL ACTIVO
(CIFRAS A PESOS)

CONCEPTO	SALDO	CARGOS	ABONOS	SALDO	VARIACIÓN
	INICIAL	DEL PERIODO	DEL PERIODO	FINAL	DEL PERIODO
ACTIVO	236,953,358	29,895,040,694	29,888,884,058	243,109,994	6,156,636
ACTIVO CIRCULANTE	154,499,186	29,891,002,309	29,880,407,925	165,093,570	10,594,384
Efectivo y Equivalentes	154,447,314	29,885,697,130	29,875,074,984	165,069,460	10,622,146
Derechos a Recibir Efectivo o Equivalentes	51,872	5,305,179	5,332,941	24,110	(27,762)
Derechos a Recibir Bienes o Servicios					
Inventarios					
Almacenes					
Estim. por Pérdida o Deterioro de Act. Circulantes					
Otros Activos Circulantes					
ACTIVO NO CIRCULANTE	82,454,172	4,038,385	8,476,133	78,016,424	(4,437,748)
Inversiones Financieras a Largo Plazo					
Der. a Recibir Efect. o Equiv. a Largo Plazo					
Bienes Inm., Infraestructura y Construc. en Proceso	54,165,684			54,165,684	
Bienes Muebles	70,608,051	2,943,069	1,100,017	72,451,103	1,843,052
Activos Intangibles					
Depreciación, Deterioro y Amort. Acum. de Bienes	(42,319,563)	1,095,316	7,376,116	(48,600,363)	(6,280,800)
Activos Diferidos					
Estim. por Pérdida o Det. de Act. No Circulantes					
Otros Activos No Circulantes					

SUBDIRECTOR DE ADMINISTRACIÓN FINANCIERA Y CONTABILIDAD

C.P. JUANES CHAVEZ GARCIA

DIRECTORA DE RECURSOS FINANCIEROS

L.C. MARIA DOLORES MERLOS DUQUE

DIRECTOR GENERAL DE ADMINISTRACIÓN Y SISTEMAS

LIC. ROHAN TORRES HUATO

BAJO PROTESTA DE DECIR VERDAD QUE LOS ESTADOS FINANCIEROS Y SUS NOTAS, SON RAZONABLEMENTE CORRECTOS Y SON RESPONSABILIDAD DEL EMISOR

La información consignada en este reporte es responsabilidad de la Unidad Ejecutora de Gasto, de conformidad a los Artículos 44, 125 y 126 de la Ley de Presupuesto y Gasto Eficiente del Distrito Federal, la que servirá de base para la integración de la Cuenta Pública.

Las notas que acompañan al presente Estado Financiero son parte integral del mismo



AUDITORÍA SUPERIOR DE LA CIUDAD DE MÉXICO

NOTAS A LOS ESTADOS FINANCIEROS

A) NOTAS DE DESGLOSE

I) Notas al Estado de Situación Financiera

Activo

Efectivo y Equivalentes

La cuenta de efectivo y equivalentes refleja un saldo de 165,069,460 pesos al 31 de diciembre de 2016 y se integra de la siguiente manera:

EFFECTIVO Y EQUIVALENTES (CIFRAS EN PESOS)		
INTEGRACIÓN	AL 31 DE DICIEMBRE DE	
	2016	2015
TOTAL EFECTIVO	0	0
BANCO MERCANTIL DEL NORTE S.A. 0103550802	6,477,588	4,293,032
BBVA BANCOMER S.A. 0453082148	42,134	30,000
BANCO MERCANTIL DEL NORTE S.A. 0608690258	239,007	97,930
BANCO MERCANTIL DEL NORTE, S.A. 0415365736	5,000	5,000
TOTAL BANCOS	6,763,729	4,425,962
BANORTE S.A. (3550802)	39,800,000	30,000,000
BBVA BANCOMER S.A. (0453082148)	2,299,912	2,212,802
BANORTE S.A. (0503083579)	116,205,819	117,808,550
TOTAL INVERSIONES TEMPORALES (HASTA 3 MESES)	158,305,731	150,021,352
TOTAL	165,069,460	154,447,314

Derechos a recibir Efectivo y Equivalentes y Bienes o Servicios a Recibir

El saldo de 24,110 pesos, corresponde principalmente a gastos por comprobar de Deudores Diversos, mismos que se comprueban periódicamente a la ASCM.



DERECHOS A RECIBIR EFECTIVO O EQUIVALENTES
(CIFRAS EN PESOS)

INTEGRACIÓN	AL 31 DE DICIEMBRE DE	
	2016	2015
SERVIDORES PUBLICOS	21,110	148
OTROS	3,000	51,724
TOTAL DEUDORES DIVERSOS POR COBRAR A CORTO PLAZO	24,110	51,872
TOTAL	24,110	51,872

Bienes Muebles, Inmuebles e Intangibles

Se mantiene la inversión en inmuebles los cuales forman parte del patrimonio de esta institución, fortaleciendo así la actividad sustantiva.

BIENES INMUEBLES, INFRAESTRUCTURA Y CONSTRUCCIONES EN PROCESO
(CIFRAS EN PESOS)

INTEGRACIÓN	AL 31 DE DICIEMBRE DE	
	2016	2015
EDIFICIOS NO HABITACIONALES	54,165,684	54,165,684
TOTAL	54,165,684	54,165,684

El activo fijo registrado se encuentra conciliado por las Direcciones de Recursos Financieros y Recursos Materiales y Servicios Generales, el registro de las depreciaciones se realiza conforme a los montos que informa esta última.

BIENES MUEBLES
(CIFRAS EN PESOS)

INTEGRACIÓN	AL 31 DE DICIEMBRE DE	
	2016	2015
MOBILIARIO Y EQUIPO DE ADMINISTRACIÓN	50,415,627	48,593,683
MOBILIARIO Y EQUIPO EDUCACIONAL Y RECREATIVO	1,536,880	1,536,880
EQUIPO E INSTRUMENTAL MÉDICO Y DE LABORATORIO	22,777	22,777
EQUIPO DE TRANSPORTE	6,029,040	6,029,040
MAQUINARIA, OTROS EQUIPOS Y HERRAMIENTAS	14,368,779	14,347,671
COLECCIONES, OBRAS DE ARTE Y OBJETOS VALIOSOS	78,000	78,000
TOTAL	72,451,103	70,608,051



DEPRECIACIONES, DETERIORO Y AMORTIZACIÓN ACUMULADA DE BIENES
(CIFRAS EN PESOS)

INTEGRACIÓN	AL 31 DE DICIEMBRE DE	
	2016	2015
DEPRECIACIÓN ACUMULADA DE MOBILIARIO Y EQUIPO DE ADMINISTRACIÓN	36,591,095	32,829,606
DEPRECIACIÓN ACUMULADA DE MOBILIARIO Y EQUIPO EDUCACIONAL Y RECREATIVO	1,222,329	920,916
DEPRECIACIÓN ACUMULADA DE EQUIPO E INSTRUMENTAL MÉDICO Y DE LABORATORIO	22,777	19,157
DEPRECIACIÓN ACUMULADA DE VEHÍCULOS Y EQUIPO DE TRANSPORTE	4,635,502	3,835,597
DEPRECIACIÓN ACUMULADA DE MAQUINARIA, OTROS EQUIPOS Y HERRAMIENTAS	6,128,660	4,714,287
TOTAL	48,600,363	42,319,563

Pasivo

Pasivo Circulante

El pasivo se desgrega por su vencimiento como sigue:

Servicios Personales por Pagar a Corto Plazo

Al 31 de diciembre de 2016 el importe por pagar de 5,648,449 pesos, corresponde principalmente a Honorarios Asimilados a Salarios, Aguinaldo, Vacaciones por Pagar y Percepción Extraordinaria Devengada CFI, así como a descuentos por retenciones al personal.

Proveedores por Pagar a Corto Plazo

Al 31 de diciembre de 2016 existe un importe de 284,730 pesos por pagar a proveedores a corto plazo, que principalmente será cubierto dentro del mes de enero 2017.

Retenciones y Contribuciones por Pagar a Corto Plazo

El importe al 31 de diciembre de 2016 en la cuenta de retenciones y contribuciones de 42,497,662 pesos corresponde principalmente a las retenciones de impuestos sobre la renta realizadas, a las aportaciones a instituciones de seguridad social y al sistema de ahorro para el retiro, las cuales se pagaran en su gran mayoría en enero y febrero de 2017.

Otras Cuentas por Pagar a Corto Plazo

El saldo de 451,909 pesos, corresponde a recursos por aplicar por convenios, así como rendimientos por el manejo de la cuenta PROFIS a reintegrar en el mes de enero 2017.



CUENTAS POR PAGAR A CORTO PLAZO
(CIFRAS EN PESOS)

INTEGRACIÓN	AL 31 DE DICIEMBRE DE	
	2016	2015
POR REMUNERACIONES AL PERSONAL	934,929	722,604
OBLIGACIONES DERIVADOS DE UNA PRESTACION LABORAL	4,520,914	162,343
DESCUENTOS POR SERVICIOS CONTRATADOS POR EL PERSONAL	192,606	103,435
TOTAL SERVICIOS PERSONALES POR PAGAR A CORTO PLAZO (MENOS DE 90 DÍAS)	5,648,449	988,382
ELECTROPURA S. DE R.L. DE C.V.	0	9,500
HUMBERTO LEAL DE LA PEÑA	0	11,600
CONVERGIA DE MEXICO, S.A. DE C.V.	0	27,644
PROVEEDORA DICSA, S.A, DE C.V.	0	193,082
TOTAL PROVEEDORES DE BIENES (MENOS DE 90 DÍAS)	0	241,826
COMISION FEDERAL DE ELECTRICIDAD	90,500	88,522
RADIOMOVIL DIPSA S.A. DE C.V.	10,500	12,146
AXTEL S.A.B. DE C.V.	0	42,711
MARCO ANTONIO ISLAS MARTINEZ	147,772	0
IMPERIO AUTOMOTRIZ DEL SUR S.A DE C.V.	0	10,000
SERVICIOS EFICIENTES DE CARTERA, S. DE R.L. DE C.V.	0	8,000
PLUS AUTOMOTRIZ ESPARTACO, S.A. DE C.V.	0	10,000
AT&T COMUNICACIONES DIGITALES, S. DE R.L. DE C.V.	9,500	9,500
TOTAL PLAY TELECOMUNICACIONES, S.A. DE C.V.	9,000	0
ALGAU, S.A. DE C.V.	17,458	0
TOTAL PROVEEDORES DE SERVICIOS (MENOS DE 90 DÍAS)	284,730	180,879
TOTAL PROVEEDORES POR PAGAR A CORTO PLAZO (MENOS DE 90 DÍAS)	284,730	422,705
IMPUESTOS POR PAGAR	38,826,439	29,827,499
CONTRIBUCIONES POR PAGAR	3,671,223	3,064,278
TOTAL RETENCIONES Y CONTRIBUCIONES POR PAGAR A CORTO PLAZO (MENOS DE 90 DÍAS)	42,497,662	32,891,777
TOTAL OTRAS CUENTAS POR PAGAR A CORTO PLAZO (MENOS DE 90 DÍAS)	451,909	60,239
TOTAL	48,882,750	34,363,103

Pasivo No Circulante

El importe de 116,210,819 pesos representa el pasivo contingente constituido para hacer frente al pago de percepciones extraordinarias estipuladas en las condiciones generales de trabajo, pago de laudos y responsabilidades patrimoniales de servidores públicos adscritos a la Auditoría Superior de la Ciudad de México; con base en los acuerdos emitidos por el Auditor Superior (antes Contador Mayor) en los ejercicios de 2007, 2008 y 2016.

El saldo en cuestión, se encuentra soportado por un estudio-valoración actuarial, que considera esencialmente el financiamiento de las obligaciones a través del método de fondeo de reservas u obligaciones, de esta manera las obligaciones determinadas; tanto legales como las



estimaciones por laudos, deben ser cubiertas por los activos del plan, con este método se pretende que los activos (fondeo) alcancen anualmente los niveles de obligación o deuda del sistema.

A continuación se presenta el desglose:

PROVISIONES A LARGO PLAZO (CIFRAS EN PESOS)		
INTEGRACIÓN	AL 31 DE DICIEMBRE DE	
	2016	2015
RESERVA PARA LIQUIDACION DE LAUDOS	30,615,045	31,221,479
RESERVA PARA RESPONSABILIDADES PATRIMONIALES	337,473	323,709
RESERVA PARA PERCEPCIONES EXTRAORDINARIAS POR SEPARACION DE CARGO Y RELEVO INSTITUCIONAL	85,258,301	88,590,895
TOTAL	116,210,819	120,136,083

II) Notas al Estado de Actividades

Ingresos de Gestión

Transferencias Internas y Asignaciones al Sector Público

Al 31 de diciembre de 2016, la Auditoria Superior de la Ciudad de México recibió ingresos por 656,390,517 pesos, integrados de la siguiente forma:

INGRESOS Y OTROS BENEFICIOS (CIFRAS EN PESOS)		
INTEGRACIÓN	AL 31 DE DICIEMBRE DE	
	2016	2015
MINISTRACIONES	592,593,363	539,049,343
AMPLIACIONES	61,538,626	35,636,594
REDUCCIONES	-1,643,810	0
AMPLIACIONES PROFIS	3,902,338	5,898,482
TOTAL PARTICIPACIONES, APORTACIONES, TRANSFERENCIAS, ASIGNACIONES, SUBSIDIOS Y OTRAS AYUDAS	656,390,517	580,584,419
TOTAL OTROS INGRESOS Y BENEFICIOS	0	0
TOTAL	656,390,517	580,584,419

Gastos y Otras Pérdidas

Los gastos de funcionamiento del 1 de enero al 31 de diciembre del 2016, se clasifican como sigue:



GASTOS Y OTRAS PÉRDIDAS
(CIFRAS EN PESOS)

INTEGRACIÓN	AL 31 DE DICIEMBRE DE	
	2016	2015
SERVICIOS PERSONALES	611,623,168	535,152,460
MATERIALES Y SUMINISTROS	8,613,474	7,696,739
SERVICIOS GENERALES	33,210,805	31,008,482
BIENES MUEBLES, INMUEBLES E INTANGIBLES	0	0
TOTAL GASTOS DE FUNCIONAMIENTO	653,447,447	573,857,681
TOTAL OTROS GASTOS Y PÉRDIDAS EXTRAORDINARIAS	2,878,614	1,293,567
TOTAL	656,326,061	575,151,248

III) Notas al Estado de Variación en la Hacienda Pública

Hacienda Pública / Patrimonio

Para el desarrollo eficiente de la actividad sustantiva de la Auditoría Superior de la Ciudad de México, con recursos presupuestales provenientes desde la creación de la Auditoría hasta la fecha, se ha invertido en bienes inmuebles y en adquisición de bienes muebles, el saldo al 31 de diciembre de 2016 es de 77,951,969 pesos, representa el valor neto (altas menos bajas) del patrimonio propiedad de este Órgano Superior, el cual está registrado a valor histórico original, incluyendo el monto de los impuestos pagados por su adquisición.

HACIENDA PÚBLICA/ PATRIMONIO CONTRIBUIDO
(CIFRAS EN PESOS)

INTEGRACIÓN	AL 31 DE DICIEMBRE DE	
	2016	2015
MOBILIARIO Y EQUIPO DE ADMINISTRACIÓN	13,199,272	10,043,452
MOBILIARIO Y EQUIPO EDUCACIONAL Y RECREATIVO	478,045	141,232
EQUIPO E INSTRUMENTAL Y RECREATIVO	0	3,619
VEHICULOS Y EQUIPO DE TRANSPORTE	1,549,528	1,537,616
MAQUINARIA OTROS EQUIPOS Y HERRAMIENTA	8,559,440	6,519,874
OBRA PUBLICA EN BIENES DE DOMINIO PUBLICO	54,165,684	54,165,684
TOTAL	77,951,969	72,411,477



IV) Notas al Estado de Flujos de Efectivo

Efectivo y equivalentes

El análisis de los saldos inicial y final que figuran en la última parte del Estado de Flujo de Efectivo en la cuenta de efectivo y equivalentes al 31 de diciembre de 2016 es como sigue:

EFECTIVO Y EQUIVALENTES (CIFRAS EN PESOS)		
RUBRO	AL 31 DE DICIEMBRE DE	
	2016	2015
Efectivo en Bancos – Dependencias	6,763,729	4,425,962
Inversiones Temporales (Hasta 3 meses)	158,305,731	150,021,352
TOTAL DE EFECTIVO Y EQUIVALENTE	165,069,460	154,447,314

El saldo por 165,069,460 pesos, está integrado por las cuentas por pagar a corto plazo, el saldo de recursos para ejercer en gasto corriente y el pasivo contingente (70.4%); mismo que se invierte en instrumentos de bajo riesgo a tasas de mercado, esto acorde con la normatividad establecida para el efecto y a la reciprocidad requerida por la institución bancaria.

Detalle de Adquisiciones de Bienes Muebles e Inmuebles.

DETALLE DE ADQUISICIONES DE BIENES MUEBLES E INMUEBLES (CIFRAS EN PESOS)				
RUBRO	ENERO A DICIEMBRE DE 2016		ENERO A DICIEMBRE DE 2015	
	MONTO GLOBAL	IMPORTE DE PAGO DURANTE EL PERÍODO	MONTO GLOBAL	IMPORTE DE PAGO DURANTE EL PERÍODO
Muebles de Oficina y Estantería	260,363	260,363	1,123,703	1,123,703
Muebles Excepto de Oficina y Estantería	7,098	7,098		
Equipo de Cómputo y de Tecnologías de la Información	2,654,501	2,654,501	4,008,769	4,008,769
Otros Mobiliarios y Equipos de Administración			14,906	14,906
Equipos y Aparatos Audiovisuales			486,304	486,304
Vehículos y equipo terrestre destinados a servidores públicos y servicios administrativos			478,000	478,000
Sistemas de Aire Acondicionado, Calefacción y Refrigeración			47,210	47,210
Equipos de Comunicación y Telecomunicaciones	11,857	11,857	567,845	567,845
Herramientas y Maquinaria – Herramienta	9,250	9,250		
TOTAL	2,943,069	2,943,069	6,726,737	6,726,737



La Conciliación de los Flujos de Efectivo Netos de las Actividades de Operación y la cuenta de Ahorro/Desahorro antes de Rubros Extraordinarios se presenta a continuación.

CONCILIACIÓN DE FLUJOS DE EFECTIVO NETOS (CIFRAS EN PESOS)		
INTEGRACIÓN	AL 31 DE DICIEMBRE DE	
	2016	2015
Ahorro/Desahorro antes de Rubros Extraordinarios	64,456	5,433,171
Depreciación	2,878,614	1,293,567
TOTAL	2,943,070	6,726,738

V) CONCILIACIÓN ENTRE LOS INGRESOS PRESUPUESTARIOS Y CONTABLES, ASÍ COMO ENTRE LOS EGRESOS PRESUPUESTARIOS Y LOS GASTOS CONTABLES

AUDITORÍA SUPERIOR DE LA CIUDAD DE MÉXICO CONCILIACIÓN ENTRE LOS EGRESOS PRESUPUESTARIOS Y LOS GASTOS CONTABLES DEL 1 DE ENERO AL 31 DE DICIEMBRE DE 2016 (CIFRAS EN PESOS)	
1. Total de Egresos (Presupuestarios)	656,390,517
2. Menos egresos presupuestarios no contables	2,943,069
Mobiliario y equipo de administración	2,943,069
3. Más gastos contables no presupuestales	2,878,614
Estimaciones, depreciaciones, deterioros, obsolescencia y amortizaciones	2,878,614
4. Total de Gasto Contable (4 = 1 - 2 + 3)	656,326,061



AUDITORÍA SUPERIOR DE LA CIUDAD DE MÉXICO	
CONCILIACIÓN ENTRE LOS INGRESOS PRESUPUESTARIOS Y CONTABLES	
DEL 1 DE ENERO AL 31 DE DICIEMBRE DE 2016	
(CIFRAS EN PESOS)	
1. Ingresos Presupuestarios	652,945,891
2. Más ingresos contables no presupuestarios	3,444,626
Otros ingresos y beneficios varios	3,444,626
3. Menos ingresos presupuestarios no contables	0
4. Ingresos Contables (4 = 1 + 2 - 3)	656,390,517

b) NOTAS DE MEMORIA (CUENTAS DE ORDEN)

Las cuentas que se manejan en la ASCM son las siguientes:

Cuentas de Orden Contables y Presupuestarias:

CUENTAS DE ORDEN CONTABLES	
(CIFRAS EN PESOS)	
INTEGRACIÓN	AL 31 DE DICIEMBRE DE 2016
DÉPOSITO DE RECURSOS EN ADMINISTRACION	77,942
TOTAL VALORES EN CUSTODIA	77,942
APORTACIONES AL FONDO DE AHORRO	-77,942
TOTAL CUSTODIA DE VALORES	-77,942
TOTAL	0

Las cuentas de orden al 31 de diciembre de 2016 se integran por 77,942 pesos, que corresponden al fondo de ahorro de los Servidores Públicos de la Auditoría Superior de la Ciudad de México.



CUENTAS DE ORDEN PRESUPUESTARIAS
(CIFRAS EN PESOS)

INTEGRACIÓN	AL 31 DE DICIEMBRE DE 2016
PRESUPUESTO DE EGRESOS APROBADO	592,593,363
PRESUPUESTO DE EGRESOS POR EJERCER	0
MODIFICACIONES AL PRESUPUESTO DE EGRESOS APROBADO	-63,797,154
PRESUPUESTO DE EGRESOS COMPROMETIDO	0
PRESUPUESTO DE EGRESOS DEVENGADO	0
PRESUPUESTO DE EGRESOS EJERCIDO	0
PRESUPUESTO DE EGRESOS PAGADO	656,390,517
TOTAL	656,390,517

c) NOTAS DE GESTIÓN ADMINISTRATIVA

1. Introducción

Estas notas presentan de manera cualitativa los principales aspectos económicos-financieros al 31 de diciembre del 2016, por lo que se destaca de manera ejecutiva los aspectos referentes al panorama económico y financiero, autorización e historia, organización y objeto social, entre otros.

Lo anterior a través de la presentación de los Estados Financieros, los cuales proveen de información financiera a los ciudadanos, al Congreso y a los servidores públicos usuarios de la misma.

2. Panorama Económico y Financiero

Para financiar sus gastos de operación y de inversión, la Auditoría Superior de la Ciudad de México recibe:

Ministraciones de recursos recibidos a través de la Secretaría de Finanzas del Gobierno de la Ciudad de México, de conformidad con el techo presupuestal aprobado por la Asamblea Legislativa del Distrito Federal, a través del Decreto de Presupuesto de Egresos para el Ejercicio Fiscal 2016 y a la capacidad financiera de la Ciudad de México.

Ministraciones de recursos recibidos a través de la Secretaría de Finanzas del Gobierno de la Ciudad de México, de conformidad con el techo presupuestal asignado mediante las Reglas de Operación del Programa para la Fiscalización del Gasto Federalizado (PROFIS) Ejercicio Fiscal 2016



Ingresos diversos por concepto de rendimientos financieros y recuperaciones varias entre otras.

Las ministraciones de recursos destinadas a financiar gastos de operación se registran en el estado de actividades y las ministraciones destinadas a financiar gastos de inversión se registran como parte del patrimonio.

3. Autorización e Historia

Se informará sobre:

- a) Fecha de creación del ente.

De acuerdo con el artículo 43 del Estatuto de Gobierno del Distrito Federal, publicado en el Diario Oficial de la Federación el 26 de julio de 1994 y en la Gaceta Oficial del Distrito Federal el 1 de agosto del mismo año, la entonces denominada Asamblea de Representantes (hoy Asamblea Legislativa) contaría con un órgano técnico denominado Contaduría Mayor de Hacienda, el cual regiría por su propia Ley Orgánica y por su Reglamento Interior; en este contexto la Contaduría Mayor de Hacienda de la Asamblea de Representantes del Distrito Federal inició labores como órgano autónomo en el ejercicio de 1996.

- b) Principales cambios en su estructura.

La Ley Orgánica de la Contaduría Mayor de Hacienda fue publicada en la Gaceta Oficial del Distrito Federal el 31 de diciembre de 1995 y en el Diario Oficial de la Federación el 14 de junio del mismo año, la cual ha tenido diversas modificaciones desde su publicación, hasta su abrogación, lo anterior de conformidad con el artículo Sexto transitorio de la Ley de Fiscalización Superior de la Ciudad de México misma que fue publicada el 9 de julio de 2014.

Concatenado con lo anterior el artículo quinto transitorio de la citada Ley señala que "Los recursos materiales y humanos que conforman el patrimonio y estructura de la Contaduría Mayor de Hacienda de la Asamblea Legislativa del Distrito Federal sin más trámite o formalidad pasaran a formar parte del Patrimonio y estructura de la Auditoría Superior de la Ciudad de México".

Por su parte el Auditor Superior en Acuerdo por el que se emiten diversas disposiciones para la aplicación de la Ley de Fiscalización Superior de la Ciudad de México, señaló que "Los recursos Financieros de la Contaduría correrán la misma suerte a los recursos señalados en el articulado quinto transitorio de la Ley de Fiscalización de la Ciudad de México".

Derivado de lo anterior la "Contaduría Mayor de Hacienda de la Asamblea Legislativa del Distrito Federal" cambio de nombre a "Auditoría Superior de la Ciudad de México"; destacando que en el proceso de cambio de nombre el Sistema de Administración Tributaria no modificó el Registro Federal de Causantes.



4. Organización y Objeto Social

Se informará sobre:

a) Objeto social

La Auditoría Superior es la entidad de Fiscalización Superior de la Ciudad de México, a través de la cual la Asamblea tiene a su cargo la fiscalización del ingreso y gasto público del Gobierno del Distrito Federal, así como su evaluación.

b) Principal actividad

De acuerdo con el artículo 3 de la Ley de Fiscalización Superior de la Ciudad de México, la revisión de la Cuenta Pública es facultad de la Asamblea, misma que se ejerce a través de la Auditoría Superior de la Ciudad de México, conforme a lo establecido en los artículos 122, Apartado C, Base Primera, Fracción V, inciso c); 74, fracción VI de la Constitución Política de los Estados Unidos Mexicanos; y 43 del Estatuto de Gobierno del Distrito Federal.

De acuerdo con la Ley Superior de Fiscalización de la Ciudad de México, entre las principales atribuciones que tiene la Auditoría Superior de la Ciudad de México, se encuentran las siguientes:

a) Revisar la cuenta pública.

b) Verificar si, una vez que ha sido presentada la Cuenta Pública, los sujetos de fiscalización:

I) Realizaron sus operaciones, en lo general y en lo particular, con apego a los ordenamientos aplicables en la materia;

II) Ejercieron correcta y estrictamente su presupuesto y recursos conforme a las funciones y subfunciones aprobadas, y con la periodicidad y formas establecidas legal y normativamente; y

III) Ajustaron y ejecutaron los programas de inversión en los términos y montos aprobados y de conformidad con sus partidas.

IV) Aplicaron los recursos, conforme a la periodicidad y formas establecidas por la Ley.

c) Conocer, evaluar y en su caso formular recomendaciones sobre los sistemas, métodos y procedimientos de contabilidad, congruentes con las normas de auditoría; de registro contable de los libros y documentos, justificativos o comprobatorios, del ingreso y del gasto público; así como de los registros programáticos y de presupuesto;

d) Evaluar la eficiencia, eficacia, economía, transparencia y honradez en el alcance de los objetivos y metas de los programas, así como para satisfacer los objetivos a los que estén destinados los recursos públicos.

e) Interpretar esta Ley para efectos administrativos, y aclarar y resolver las consultas sobre la aplicación del Reglamento;



f) Llevar a cabo, en forma adicional a su programa anual de trabajo, la práctica de visitas, inspecciones, evaluaciones, revisiones y auditorías especiales a los sujetos de fiscalización comprendidos en la Cuenta Pública en revisión, cuando así lo solicite el Pleno de la Asamblea, en términos de la ley y exista causa justificada, viabilidad técnica y capacidad instalada para su atención; para tal efecto, la asamblea implementara acciones para dotar a la Auditoría Superior de la Ciudad de México de los recursos que requiera; y

g) Vigilar que los sujetos de fiscalización, atiendan las observaciones y solventen las recomendaciones que se les formulen.

c) Ejercicio fiscal

El periodo de los ejercicios fiscales de esta entidad son los comprendidos del 1 de enero al 31 de diciembre de cada año calendario.

d) Régimen jurídico

La Auditoría Superior en el desempeño de sus atribuciones tendrá el carácter de autoridad administrativa, contará con personalidad jurídica, patrimonio propio y gozará de autonomía técnica y de gestión para decidir sobre su organización interna, funcionamiento, determinaciones y resoluciones; de conformidad con lo dispuesto por la Ley de Fiscalización Superior de la Ciudad de México y su Reglamento Interior.

e) Consideraciones fiscales del ente: revelar el tipo de contribuciones que esté obligado a pagar o retener.

La Auditoría Superior de la Ciudad de México, cumple en tiempo y forma con el pago de contribuciones, pago de derechos y aprovechamientos locales y federales correspondientes, mismos que permiten mantener una armonía con los entes propios de administración y recaudación.

f) Estructura organizacional básica

La Auditoría Superior tiene la siguiente estructura:

1) Un Auditor Superior que será la máxima autoridad y durará en el encargo siete años, el cual podrá ser ratificado, por una sola ocasión, para un periodo adicional; y será inamovible durante el periodo para el cual fue designado, salvo las causas previstas en el artículo 13 de la Ley de fiscalización superior y las consideradas en la Ley en materia de Responsabilidades de Servidores Públicos; y



2) Las Unidades Administrativas que el Auditor determine en el Reglamento Interior o por acuerdo.

El Auditor Superior será auxiliado en sus funciones por los Titulares de las Unidades Técnicas Sustantivas de Fiscalización, Directores Generales, Coordinadores, Directores de Área, Subdirectores, Jefes de Departamento, Auditores, Supervisores, Asesores y demás trabajadores o personas contratadas por honorarios que se requieran, lo anterior de manera enunciativa y no limitativa, para el cumplimiento de las facultades del Auditor Superior y atribuciones de la Auditoría Superior, con las categorías que prevea el Reglamento Interior y Acuerdos que al respecto emita el Auditor Superior.

g) Fideicomisos, mandatos y análogos de los cuales es fideicomitente o fiduciario
No aplica.

5. Bases de Preparación de los Estados Financieros

Se informará sobre:

a) Si se ha observado la normatividad emitida por el CONAC y las disposiciones legales aplicables.

De conformidad con las políticas contables más significativas utilizadas en la preparación de los estados financieros de la Auditoría Superior de la Ciudad de México, se mantiene en todo momento la consideración de los documentos legales normativos bajo los cuales se llevan al cabo los registros y bases para la elaboración de los estados financieros, tal es el caso entre otros de: Ley de Contabilidad Gubernamental. El 31 de diciembre de 2008, fue publicada la Ley de Contabilidad Gubernamental, la cual tiene como objeto establecer los criterios generales que regirán la contabilidad gubernamental y la emisión de información financiera de los entes públicos, con el fin de lograr su adecuada armonización.

El órgano de coordinación para la armonización de la contabilidad gubernamental es el Consejo Nacional de Armonización Contable (CONAC), el cual tiene por objeto la emisión de las normas contables y lineamientos para la generación de información financiera que aplicarán los entes públicos.

b) La normatividad aplicada para el reconocimiento, valuación y revelación de los diferentes rubros de la información financiera, así como las bases de medición utilizadas para la elaboración de los estados financieros; por ejemplo: costo histórico, valor de realización, valor razonable, valor de recuperación o cualquier otro método empleado y los criterios de aplicación de los mismos.

Esta Auditoría Superior de la Ciudad de México, registra en la contabilidad sobre la base de costos históricos originales; consecuentemente, los estados financieros no reconocen los efectos de la inflación sobre la información financiera.



La parte presupuestaria se crea inicialmente con el monto del presupuesto autorizado modificándose durante el ejercicio con las ampliaciones y reducciones líquidas o compensadas autorizadas.

Al realizar el ejercicio del presupuesto se hacen las aplicaciones en las cuentas específicas establecidas para ello.

c) Postulados básicos.

De conformidad con el CONAC, los fundamentos esenciales que configuran el sistema de información contable, teniendo influencia en todas sus fases y sustentan de manera técnica el registro de las operaciones y la elaboración y presentación de estados financieros, basados en su razonamiento, eficiencia demostrada, respaldo de legislaciones especializadas y aplicación general de la Contabilidad Gubernamental son los que delimitan a la Auditoría Superior de la Ciudad de México y asumen su continuidad, tal es el caso de: Sustancia Económica, Ente Público y Existencia Permanente; así mismo, los que establecen los requisitos del sistema, como son, la aplicación del Periodo Contable, Revelación Suficiente, Integración de la Información, el que establece el vínculo de la información financiera presupuestaria propiamente dicho: el postulado de Control Presupuestario y por último aquellos que fijan las bases para el reconocimiento contable de las operaciones y eventos como lo son, el Devengo Contable, la Valuación, la Dualidad Económica y la Consistencia, mismos que en su conjunto permiten la existencia de registros homogéneos, comparables con uniformidad técnica, que permite realizar con eficacia la actividad esencial de la ASCM.

d) Normatividad supletoria. En caso de emplear varios grupos de normatividades (normatividades supletorias), deberá realizar la justificación razonable correspondiente.

Siendo que la supletoriedad de las normas opera cuando existiendo una figura jurídica en un ordenamiento legal, ésta no se encuentra regulada en forma clara y precisa, sino que es necesario acudir a otro cuerpo de leyes para determinar sus particularidades y la supletoriedad de leyes aplica solo para integrar una omisión en la Ley o para interpretar sus disposiciones en forma que se integre con principios generales contenidos en otras leyes; cuando la referencia de una Ley a otra es expresa, debe entenderse que la aplicación de la supletoria se hará en los supuestos no contemplados por la primera Ley que la complementará ante posibles omisiones o para la interpretación de sus disposiciones. Por ello, la referencia a leyes supletorias no es la práctica común de esta entidad y simplemente para la Auditoría Superior de la Ciudad de México la supletoriedad en la legislación es una cuestión de aplicación para dar debida coherencia al sistema jurídico. El mecanismo de supletoriedad se observa generalmente de leyes de contenido especializados con relación a leyes de contenido general.



e) Para los Entes Públicos que por primera vez estén implementando la base devengado de acuerdo a la Ley de Contabilidad, deberán:

- Revelar las nuevas políticas de reconocimiento;
- Su plan de implementación;
- Revelar los cambios en las políticas, la clasificación y medición de las mismas, así como su impacto en la información financiera.
- Presentar los últimos estados financieros con la normatividad anteriormente utilizada con las nuevas políticas para fines de comparación en la transición a la base devengado.

No aplica.

6. Políticas de Contabilidad Significativas

Se informará sobre:

a) Actualización: se informará del método utilizado para la actualización del valor de los activos, pasivos y Hacienda Pública y/o patrimonio y las razones de dicha elección. Así como informar de la desconexión o reconexión inflacionaria.

La contabilidad es registrada sobre la base de costos históricos originales; consecuentemente, los estados financieros no reconocen los efectos de la inflación sobre la información financiera.

La parte presupuestaria se apertura con el monto del presupuesto autorizado, modificándose durante el ejercicio a través de las ampliaciones y reducciones líquidas o bien afectaciones compensadas. Durante el ejercicio del presupuesto se afectan las cuentas específicas establecidas para ello.

Los activos fijos son registrados a su costo de adquisición más el impuesto al valor agregado y constituyen el patrimonio total del organismo. A partir del mes de julio de 2014, se registra la depreciación de los bienes muebles.

b) Informar sobre la realización de operaciones en el extranjero y de sus efectos en la información financiera gubernamental.

No aplica.

c) Método de valuación de la inversión en acciones en el Sector Paraestatal.


No aplica.

d) Sistema y método de valuación de inventarios.

No aplica.

e) Beneficios a empleados: revelar el cálculo de la reserva actuarial, valor presente de los ingresos esperados comparado con el valor presente de la estimación de gastos tanto de los beneficiarios actuales como futuros.

En el inciso g), se detalla este punto.





f) Provisiones: objetivo de su creación, monto y plazo.

No aplica.

g) Reservas: objetivo de su creación, monto y plazo.

El importe de 116,210,819 pesos representa el pasivo contingente constituido para hacer frente al pago de percepciones extraordinarias por separación del encargo, pago de laudos y responsabilidades patrimoniales de servidores públicos adscritos a la Auditoría Superior de la Ciudad de México; con base en los acuerdos emitidos por el Auditor Superior en los ejercicios de 2007, 2008 y 2016.

El saldo en cuestión, se encuentra soportado por un estudio-valoración actuarial, que considera esencialmente el financiamiento de las obligaciones a través del método de fondeo de reservas u obligaciones, de esta manera las obligaciones determinadas; tanto legales como las estimaciones por laudos, deben ser cubiertas por los activos del plan, con este método se pretende que los activos (fondeo) alcancen anualmente los niveles de obligación o deuda del sistema.

h) Cambios en políticas contables y corrección de errores junto con la revelación de los efectos que se tendrá en la información financiera del ente público, ya sea retrospectivos o prospectivos.

No aplica.

i) Reclasificaciones: Se deben revelar todos aquellos movimientos entre cuentas por efectos de cambios en los tipos de operaciones.

No aplica.

j) Depuración y cancelación de saldos.

En el transcurso del año se efectúan depuraciones y cancelación de saldo en su mayoría por vencimiento y/o recuperación de pasivos.

7. Posición en Moneda Extranjera y Protección por Riesgo Cambiario

Se informará sobre:

a) Activos en moneda extranjera

No aplica.

b) Pasivos en moneda extranjera

No aplica.



c) Posición en moneda extranjera

No aplica.

d) Tipo de cambio

No aplica.

e) Equivalente en moneda nacional

No aplica.

Lo anterior por cada tipo de moneda extranjera que se encuentre en los rubros de activo y pasivo.

Adicionalmente se informará sobre los métodos de protección de riesgo por variaciones en el tipo de cambio

No aplica.

8. Reporte Analítico del Activo

Debe mostrar la siguiente información:

a) Vida útil o porcentajes de depreciación, deterioro o amortización utilizados en los diferentes tipos de activos.

A partir de julio de 2014 esta Auditoría de la Ciudad de México llevó al cabo el reconocimiento y registro de la depreciación de los activos fijos de la entidad, aplicando de manera consistente el mismo porcentaje de depreciación desde el inicio a la fecha, los años de vida útil y el porcentaje de depreciación por cada tipo de activo, se muestran a continuación:

TIPO DE ACTIVO	ANOS DE VIDA ÚTIL	% DEPRECIACIÓN
Muebles de Oficina y Estantería	10	10.00%
Muebles excepto de Oficina y Estantería	10	10.00%
Bienes Artísticos, Culturales y Científicos	10	10.00%
Equipo de Cómputo y de Tecnologías de la Información	3	33.33%
Otros mobiliarios y Equipos de Administración	10	10.00%
Equipos y Aparatos Audiovisuales	3	33.33%
Cámaras Fotográficas y de Video	3	33.33%
Otro Mobiliario y Equipo Educativo y Recreativo	5	20.00%
Equipo Médico y de Laboratorio	5	20.00%
Instrumental Médico y de Laboratorio	5	20.00%
Automóviles y Camiones Destinados a Servicios Públicos y la operación de Programas Públicos	5	20.00%
Automóviles y Camiones Destinados a Servidores Públicos y Servicios Administrativos	5	20.00%
Otros Equipos de Transporte	5	20.00%



TIPO DE ACTIVO	ANOS DE VIDA ÚTIL	% DEPRECIACIÓN
Sistemas de Aire Acondicionado, Calefacción y de Refrigeración Industrial y Comercial	10	10.00%
Equipos de Comunicación y Telecomunicación	10	10.00%
Equipos de Generación Eléctrica, Aparatos y Accesorios Eléctricos.	10	10.00%
Herramientas y Máquinas Herramienta.	10	10.00%
Otros Equipos	10	10.00%

b) Cambios en el porcentaje de depreciación o valor residual de los activos.

No aplica.

c) Importe de los gastos capitalizados en el ejercicio, tanto financieros como de investigación y desarrollo.

No aplica.

d) Riegos por tipo de cambio o tipo de interés de las inversiones financieras.

No aplica.

e) Valor activado en el ejercicio de los bienes construidos por el ente público.

No aplica.

f) Otras circunstancias de carácter significativo que afecten el activo, tales como bienes en garantía, señalados en embargos, litigios, títulos de inversiones entregados en garantías, baja significativa del valor de inversiones financieras, etc.

No aplica.

g) Desmantelamiento de Activos, procedimientos, implicaciones, efectos contables

No aplica.

h) Administración de activos; planeación con el objetivo de que el ente los utilice de manera más efectiva.

No aplica.

Adicionalmente, se deben incluir las explicaciones de las principales variaciones en el activo, en cuadros comparativos como sigue:

a) Inversiones en valores.

No aplica.

b) Patrimonio de organismos descentralizados.

No aplica.



c) Inversiones en empresas de participación mayoritaria.
No aplica.

d) Inversiones en empresas de participación minoritaria.
No aplica.

9. Fideicomisos, Mandatos y Análogos

Se deberá informar:

a) Por ramo o unidad administrativa que los reporta.
No aplica.

b) Enlistar los de mayor monto de disponibilidad, relacionando aquéllos que conforman el 80% de las disponibilidades.
No aplica.

10. Reporte de la Recaudación

a) Análisis del comportamiento de la recaudación correspondiente al ente público o cualquier tipo de ingreso, de forma separada los ingresos locales de los federales.
No aplica.

b) Proyección de la recaudación e ingresos en el mediano plazo.
No aplica.

11. Información sobre la Deuda y el Reporte Analítico de la Deuda

Se informará lo siguiente:

a) Utilizar al menos los siguientes indicadores: deuda respecto al PIB y deuda respecto a la recaudación tomando, como mínimo, un período igual o menor a 5 años.
No aplica.

b) Información de manera agrupada por tipo de valor gubernamental o instrumento financiero en la que se considere intereses, comisiones, tasa, perfil de vencimiento y otros gastos de la deuda.
No aplica.

12. Calificaciones otorgadas

Informar, tanto del ente público como cualquier transacción realizada, que haya sido sujeta a una calificación crediticia.

No aplica.



13. Proceso de Mejora

Se informará de:

a) Principales Políticas de control interno

El control interno de la Auditoría es un proceso integral, diseñado para dar seguridad al manejo de los Recursos Humanos, Materiales y Financieros y con ello cumplir con las atribuciones conferidas por la Ley Superior de Fiscalización de la Ciudad de México, a través principalmente, de los siguientes ordenamientos:

- AMS/GT-01 Manual de Contabilidad.
- AMS/LI-01 Lineamientos para el Manejo y Control del Fondo Revolvente de la Dirección de Servicios de Informática y de la Dirección de Recursos Materiales y Servicios Generales.
- AMS/LI-02 Lineamientos para la Realización de Adecuaciones Presupuestarias.
- AMS/LI-03 Lineamientos para la Recepción, Almacenaje y Distribución de Bienes Inventariables y de Consumo.
- AMS/LI-04 Lineamientos para el Pago de Bienes y Servicios.
- AMS/LI-05 Lineamientos para el Control y Manejo de la Asignación para Gastos de Oficina y Gastos de Alimentación y de apoyo en Actividades de Servidores Públicos.
- AMS/LI-10 Lineamientos de Operación e Información Presupuestal.
- AMS/LI-15 Lineamientos del Fondo de Ahorro para los Trabajadores de la ASCM.
- AMS/PA-06 Procedimientos para el Manejo de las Disponibilidades y Rendimientos Financieros.
- AMS/PA-08 Manual de Procedimientos de Viáticos y Pasajes.
- AMS/PA-09 Manual de Procedimientos para Adquisiciones, Arrendamientos y Contratación de Servicios.

b) Medidas de desempeño financiero, metas y alcance.
No aplica.

14. Información por Segmentos

Cuando se considere necesario se podrá revelar la información financiera de manera segmentada debido a la diversidad de las actividades y operaciones que se realizan los entes públicos, ya que la misma proporciona información acerca de las diferentes actividades operativas en las cuales participa, de los productos o servicios que maneja, de las diferentes áreas geográficas, de los grupos homogéneos con el objetivo de entender el desempeño del ente, evaluar mejor los riesgos y beneficios del mismo; y entenderlo como un todo y sus partes integrantes.



Consecuentemente, esta información contribuye al análisis más preciso de la situación financiera, grados y fuentes de riesgo.

No aplica.

15. Eventos Posteriores al Cierre

El ente público informará el efecto en sus estados financieros de aquellos hechos ocurridos en el período posterior al que informa, que proporcionan mayor evidencia sobre eventos que le afectan económicamente y que no se conocían a la fecha de cierre.

No aplica.

16. Partes Relacionadas

Se debe establecer por escrito que no existen partes relacionadas que pudieran ejercer influencia significativa sobre la toma de decisiones financieras y operativas.

Se informa que al 31 de diciembre de 2016 no existen partes relacionadas que pudieran influir de manera significativa sobre la toma de decisiones financieras u operativas.





AUDITORÍA SUPERIOR DE LA CIUDAD DE MÉXICO

INFORME SOBRE PASIVOS CONTINGENTES

Pasivo No Circulante

El importe de \$116,210,819 pesos representa el pasivo contingente constituido para hacer frente al pago de percepciones extraordinarias por separación del encargo, pago de laudos y responsabilidades patrimoniales de servidores públicos adscritos a la Auditoría Superior de la Ciudad de México; con base en los acuerdos emitidos por el Auditor Superior, en los ejercicios de 2007, 2008 Y 2016.

El saldo en cuestión, se encuentra soportado por un estudio-valoración actuarial, que considera esencialmente el financiamiento de las obligaciones a través del método de fondeo de reservas u obligaciones, de esta manera las obligaciones determinadas; tanto legales como las estimaciones por laudos, deben ser cubiertas por los activos del plan, con este método se pretende que los activos (fondeo) alcancen anualmente los niveles de obligación o deuda del sistema.

A continuación se presenta el desglose:

PROVISIONES A LARGO PLAZO		
(CIFRAS EN PESOS)		
	AL 31 DE DICIEMBRE	
INTEGRACIÓN	2016	2015
RESERVA PARA LIQUIDACION DE LAUDOS	30,615,045	31,221,479
RESERVA PARA RESPONSABILIDADES PATRIMONIALES	337,473	323,709
RESERVA PARA PERCEPCIONES EXTRAORDINARIAS POR SEPARACION DE CARGO Y RELEVO INSTITUCIONAL	85,258,301	88,590,895
TOTAL	116,210,819	120,136,083



ESTADOS PRESUPUESTARIOS
AUDITORÍA SUPERIOR DE LA CIUDAD DE MÉXICO
ESTADO ANALÍTICO DE INGRESOS DETALLADO - LDF
(CIFRAS A PESOS)

CONCEPTO	INGRESO ESTIMADO	INGRESO AMPLIACIONES/ REDUCCIONES	INGRESO MODIFICADO	INGRESO DEVENGADO	INGRESO RECAUDADO	DIFERENCIA
INGRESOS DE LIBRE DISPOSICIÓN						
IMPUESTOS	0	0	0	0	0	0
CUOTAS Y APORTACIONES DE SEGURIDAD SOCIAL	0	0	0	0	0	0
CONTRIBUCIONES DE MEJORAS	0	0	0	0	0	0
DERECHOS	0	0	0	0	0	0
PRODUCTOS	0	0	0	0	0	0
APROVECHAMIENTOS	0	0	0	0	0	0
INGRESOS POR VENTAS DE BIENES Y SERVICIOS	0	3,444,626	3,444,626	3,444,626	3,444,626	3,444,626
PARTICIPACIONES	0	0	0	0	0	0
Fondo General de Participaciones	0	0	0	0	0	0
Fondo de Fomento Municipal	0	0	0	0	0	0
Fondo de Fiscalización y Recaudación	0	0	0	0	0	0
Fondo de Compensación	0	0	0	0	0	0
Fondo de Extracción de Hidrocarburos	0	0	0	0	0	0
Impuesto Especial sobre Producción y Servicios	0	0	0	0	0	0
0.136% de la Recaudación Federal Participable	0	0	0	0	0	0
3.17% Sobre Extracción de Petróleo	0	0	0	0	0	0
Gasolinas y Diesel	0	0	0	0	0	0
Fondo del Impuesto Sobre la Renta	0	0	0	0	0	0
Fondo de Estabilización de los Ingresos de las Entidades Federativas	0	0	0	0	0	0
INCENTIVOS DERIVADOS DE LA COLABORACIÓN FISCAL	0	0	0	0	0	0
Tenencia o Uso de Vehículos	0	0	0	0	0	0
Fondo de Compensación ISAN	0	0	0	0	0	0
Impuesto sobre Automóviles Nuevos	0	0	0	0	0	0
Fondo de Compensación de Repechos-Intermedios	0	0	0	0	0	0
Otros Incentivos Económicos	0	0	0	0	0	0
TRANSFERENCIAS	592,593,363	56,594,000	649,187,363	649,187,363	649,187,363	56,594,000
CONVENIOS	0	0	0	0	0	0
Otros Convenios y Subsidios	0	0	0	0	0	0
OTROS INGRESOS DE LIBRE DISPOSICIÓN	0	0	0	0	0	0
Participaciones en Ingresos Locales	0	0	0	0	0	0
Otros Ingresos de Libre Disposición	0	0	0	0	0	0
TOTAL DE INGRESOS DE LIBRE DISPOSICIÓN	592,593,363	60,038,626	652,631,989	652,631,989	652,631,989	60,038,626

INGRESOS EXCEDENTES DE INGRESOS DE LIBRE DISPOSICIÓN 60,038,626

TRANSFERENCIAS FEDERALES ETIQUETADAS

Aportaciones	0	0	0	0	0	0
Fond. de Aport. para la Nómina Educativa y Gasto Operativo	0	0	0	0	0	0
Fond. de Aport. para los Servicios de Salud	0	0	0	0	0	0
Fond. de Aport. para la Infraestructura Social	0	0	0	0	0	0
Fond. de Aport. p/el Fort. de los Mpios. y de las Demarc. Territ. del D.F.	0	0	0	0	0	0
Fond. de Aport. Múltiples	0	0	0	0	0	0
Fond. de Aport. para la Educación Tecnológica y de Adultos	0	0	0	0	0	0
Fond. de Aport. para la Seguridad Pública de los Estados y del D. F.	0	0	0	0	0	0
Fond. de Aport. para el Fortalecimiento de las Entidades Federativas	0	0	0	0	0	0
Convenios	0	0	0	0	0	0
Convenios de Protección Social en Salud	0	0	0	0	0	0
Convenios de Descentralización	0	0	0	0	0	0
Convenios de Reasignación	0	0	0	0	0	0
Otros Convenios y Subsidios	0	0	0	0	0	0
Fondos Distintos de Aportaciones	0	0	0	0	0	0
Fondo para Entidades Fed. y Mpios. Productores de Hidrocarburos	0	0	0	0	0	0
Fondo Minero	0	0	0	0	0	0
Transferencias, Subsidios, Subvenciones, y Pensiones y Jub.	0	3,758,528	3,758,528	3,758,528	3,758,528	3,758,528
Otras Transferencias Federales Etiquetadas	0	0	0	0	0	0
TOTAL DE TRANSFERENCIAS FEDERALES ETIQUETADAS	0	3,758,528	3,758,528	3,758,528	3,758,528	3,758,528

INGRESOS DERIVADOS DE FINANCIAMIENTO 0

Ingresos Derivados de Financiamiento 0

TOTAL DE INGRESOS **592,593,363** **63,797,154** **656,390,517** **656,390,517** **656,390,517** **63,797,154**

Datos informativos

1 Ingresos Derivados de Financ. con Fuente de Pago de Ing. de Libre Disposic	0	0	0	0	0	0
2 Ingresos Derivados de Financ. con Fuente de Pago de Transf. Fed. Etiquetad	0	0	0	0	0	0
3 Ingresos Derivados de Financiamiento	0	0	0	0	0	0



ESTADOS PRESUPUESTARIOS
AUDITORÍA SUPERIOR DE LA CIUDAD DE MÉXICO
ESTADO ANALÍTICO DEL EJERCICIO DEL PRESUPUESTO DE EGRESOS DETALLADO - LDF
CLASIFICACIÓN POR OBJETO DEL GASTO (CAPÍTULO Y CONCEPTO)
(CIFRAS A PESOS)

CONCEPTO	EGRESO ESTIMADO	EGRESO AMPLIACIONES/ REDUCCIONES	EGRESO MODIFICADO	EGRESO DEVENGADO	EGRESO RECAUDADO	SUBEJERCICIO
GASTO NO ETIQUETADO	592,593,363	63,797,154	656,390,517	656,390,517	656,390,517	0
Servicios Personales	539,343,898	72,279,270	611,623,168	611,623,168	611,623,168	(0)
Remuneraciones al Personal de Carácter Permanente	87,977,632	9,003,203	96,980,835	96,980,835	96,980,835	0
Remuneraciones al Personal de Carácter Transitorio	46,437,769	65,080,753	111,518,522	111,518,522	111,518,522	0
Remuneraciones Adicionales y Especiales	90,059,563	2,759,879	92,819,441	92,819,441	92,819,441	(0)
Seguridad Social	59,178,396	(1,961,537)	57,216,859	57,216,859	57,216,859	0
Otras Prestaciones Sociales y Económicas	251,949,099	(1,901,647)	250,047,452	250,047,452	250,047,452	0
Previsiones	0	0	0	0	0	0
Pago de Estímulos a Servidores Públicos	3,741,440	(701,381)	3,040,059	3,040,059	3,040,059	(0)
Materiales y Suministros	9,925,918	(1,312,444)	8,613,475	8,613,475	8,613,475	0
Materiales de Admón., Emisión de Doc. y Art. Oficiales	5,538,285	(1,515,441)	4,022,845	4,022,845	4,022,845	0
Alimentos y Utensilios	2,882,160	(645,393)	2,236,767	2,236,767	2,236,767	0
Materias Primas y Mat. de Prod. y Comercialización	0	0	0	0	0	0
Materiales y Artículos de Construcción y de Reparación	257,194	(20,558)	236,636	236,636	236,636	0
Productos Químicos, Farmacéuticos y de Laboratorio	74,830	(14,504)	60,326	60,326	60,326	(0)
Combustibles, Lubrificantes y Aditivos	608,112	284,168	892,280	892,280	892,280	0
Vestuario, Blancos, Prendas de Protección y Art. Dep.	44,433	10,786	55,218	55,218	55,218	0
Materiales y Suministros Para Seguridad	0	0	0	0	0	0
Herramientas, Refacciones y Accesorios Menores	520,903	588,500	1,109,403	1,109,403	1,109,403	0
Servicios Generales	42,708,547	(9,497,742)	33,210,805	33,210,805	33,210,805	0
Servicios Básicos	2,957,663	(385,953)	2,571,710	2,571,710	2,571,710	0
Servicios de Arrendamiento	3,875,000	(2,038,308)	1,836,692	1,836,692	1,836,692	0
Servicios Prof., Científicos, Téc. y Otros Servicios	10,338,362	(1,727,335)	8,611,028	8,611,028	8,611,028	0
Servicios Financieros, Bancarios y Comerciales	1,289,600	(773,122)	516,478	516,478	516,478	(0)
Servicios de Inst., Reparación, Mantto. y Conservación	8,802,993	(3,838,839)	4,964,154	4,964,154	4,964,154	0
Servicios de Comunicación Social y Publicidad	0	0	0	0	0	0
Servicios de Traslado y Viáticos	543,000	(83,853)	459,147	459,147	459,147	0
Servicios Oficiales	939,952	(447,993)	491,959	491,959	491,959	0
Otros Servicios Generales	13,961,977	(202,340)	13,759,637	13,759,637	13,759,637	0
Transf., Asig., Subsidios y Otras Ayudas	0	0	0	0	0	0
Transferencias Internas y Asignaciones al Sector Público	0	0	0	0	0	0
Transferencias al Resto del Sector Público	0	0	0	0	0	0
Subsidios y Subvenciones	0	0	0	0	0	0
Ayudas Sociales	0	0	0	0	0	0
Pensiones y Jubilaciones	0	0	0	0	0	0
Transferencias a Fideicomisos, Mandatos y Otros Análogos	0	0	0	0	0	0
Transferencias a la Seguridad Social	0	0	0	0	0	0
Donativos	0	0	0	0	0	0
Transferencias al Exterior	0	0	0	0	0	0
Bienes Muebles, Inmuebles e Intangibles	615,000	2,328,069	2,943,069	2,943,069	2,943,069	0
Mobiliario y Equipo de Administración	615,000	2,306,962	2,921,962	2,921,962	2,921,962	0
Mobiliario y Equipo Educativo y Recreativo	0	0	0	0	0	0
Equipo e Instrumental Médico y de Laboratorio	0	0	0	0	0	0
Vehículos y Equipo de Transporte	0	0	0	0	0	0
Equipo de Defensa y Seguridad	0	0	0	0	0	0
Maquinaria, Otros Equipos y Herramientas	0	21,107	21,107	21,107	21,107	0
Activos Biológicos	0	0	0	0	0	0
Bienes Inmuebles	0	0	0	0	0	0
Activos Intangibles	0	0	0	0	0	0
Inversión Pública	0	0	0	0	0	0
Obra Pública en Bienes de Dominio Público	0	0	0	0	0	0
Obra Pública en Bienes Propios	0	0	0	0	0	0
Proyectos Productivos y Acciones de Fomento	0	0	0	0	0	0
Inversiones Financieras y Otras Provisiones	0	0	0	0	0	0
Inversiones Para el Fomento de Actividades Productivas	0	0	0	0	0	0
Acciones y Participaciones de Capital	0	0	0	0	0	0
Compra de Títulos y Valores	0	0	0	0	0	0
Concesión de Préstamos	0	0	0	0	0	0
Inversiones en Fideicomisos, Mandatos y Otros Análogos	0	0	0	0	0	0
Fideicomiso de Desastres Naturales (Informativo)	0	0	0	0	0	0
Otras Inversiones Financieras	0	0	0	0	0	0
Provisiones para Contingencias y Otras Erogaciones Esp.	0	0	0	0	0	0
Participaciones y Aportaciones	0	0	0	0	0	0
Participaciones	0	0	0	0	0	0
Aportaciones	0	0	0	0	0	0
Convenios	0	0	0	0	0	0
Deuda Pública	0	0	0	0	0	0
Amortización de la Deuda Pública	0	0	0	0	0	0
Intereses de la Deuda Pública	0	0	0	0	0	0
Comisiones de la Deuda Pública	0	0	0	0	0	0
Gastos de la Deuda Pública	0	0	0	0	0	0
Costo por Coberturas	0	0	0	0	0	0
Apoyos Financieros	0	0	0	0	0	0
Adeudos de Ejercicios Fiscales Anteriores (ADEFAS)	0	0	0	0	0	0



ESTADOS PRESUPUESTARIOS
AUDITORÍA SUPERIOR DE LA CIUDAD DE MÉXICO
ESTADO ANALÍTICO DEL EJERCICIO DEL PRESUPUESTO DE EGRESOS DETALLADO - LDF
CLASIFICACIÓN POR OBJETO DEL GASTO (CAPÍTULO Y CONCEPTO)
(CIFRAS A PESOS)

CONCEPTO	EGRESO ESTIMADO	EGRESO AMPLIACIONES/ REDUCCIONES	EGRESO MODIFICADO	EGRESO DEVENGADO	EGRESO RECAUDADO	SUBEJERCICIO
GASTO ETIQUETADO	0	0	0	0	0	0
Servicios Personales	0	0	0	0	0	0
Remuneraciones al Personal de Carácter Permanente	0	0	0	0	0	0
Remuneraciones al Personal de Carácter Transitorio	0	0	0	0	0	0
Remuneraciones Adicionales y Especiales	0	0	0	0	0	0
Seguridad Social	0	0	0	0	0	0
Otras Prestaciones Sociales y Económicas	0	0	0	0	0	0
Previsiones	0	0	0	0	0	0
Pago de Estímulos a Servidores Públicos	0	0	0	0	0	0
Materiales y Suministros	0	0	0	0	0	0
Materiales de Admón., Emisión de Doc. y Art. Oficiales	0	0	0	0	0	0
Alimentos y Utensilios	0	0	0	0	0	0
Materias Primas y Mat. de Prod. y Comercialización	0	0	0	0	0	0
Materiales y Artículos de Construcción y de Reparación	0	0	0	0	0	0
Productos Químicos, Farmacéuticos y de Laboratorio	0	0	0	0	0	0
Combustibles, Lubricantes y Aditivos	0	0	0	0	0	0
Vestuario, Blancos, Prendas de Protección y Art. Dep.	0	0	0	0	0	0
Materiales y Suministros Para Seguridad	0	0	0	0	0	0
Herramientas, Refacciones y Accesorios Menores	0	0	0	0	0	0
Servicios Generales	0	0	0	0	0	0
Servicios Básicos	0	0	0	0	0	0
Servicios de Arrendamiento	0	0	0	0	0	0
Servicios Prof., Científicos, Téc. y Otros Servicios	0	0	0	0	0	0
Servicios Financieros, Bancarios y Comerciales	0	0	0	0	0	0
Servicios de Inst., Reparación, Mantto. y Conservación	0	0	0	0	0	0
Servicios de Comunicación Social y Publicidad	0	0	0	0	0	0
Servicios de Traslado y Viáticos	0	0	0	0	0	0
Servicios Oficiales	0	0	0	0	0	0
Otros Servicios Generales	0	0	0	0	0	0
Transf., Asig., Subsidios y Otras Ayudas	0	0	0	0	0	0
Transferencias Internas y Asignaciones al Sector Público	0	0	0	0	0	0
Transferencias al Resto del Sector Público	0	0	0	0	0	0
Subsidios y Subvenciones	0	0	0	0	0	0
Ayudas Sociales	0	0	0	0	0	0
Pensiones y Jubilaciones	0	0	0	0	0	0
Transferencias a Fideicomisos, Mandatos y Otros Análogos	0	0	0	0	0	0
Transferencias a la Seguridad Social	0	0	0	0	0	0
Donativos	0	0	0	0	0	0
Transferencias al Exterior	0	0	0	0	0	0
Bienes Muebles, Inmuebles e Intangibles	0	0	0	0	0	0
Mobiliario y Equipo de Administración	0	0	0	0	0	0
Mobiliario y Equipo Educativo y Recreativo	0	0	0	0	0	0
Equipo e Instrumental Médico y de Laboratorio	0	0	0	0	0	0
Vehículos y Equipo de Transporte	0	0	0	0	0	0
Equipo de Defensa y Seguridad	0	0	0	0	0	0
Maquinaria, Otros Equipos y Herramientas	0	0	0	0	0	0
Activos Biológicos	0	0	0	0	0	0
Bienes Inmuebles	0	0	0	0	0	0
Activos Intangibles	0	0	0	0	0	0
Inversión Pública	0	0	0	0	0	0
Obra Pública en Bienes de Dominio Público	0	0	0	0	0	0
Obra Pública en Bienes Propios	0	0	0	0	0	0
Proyectos Productivos y Acciones de Fomento	0	0	0	0	0	0
Inversiones Financieras y Otras Provisiones	0	0	0	0	0	0
Inversiones Para el Fomento de Actividades Productivas	0	0	0	0	0	0
Acciones y Participaciones de Capital	0	0	0	0	0	0
Compra de Títulos y Valores	0	0	0	0	0	0
Concesión de Préstamos	0	0	0	0	0	0
Inversiones en Fideicomisos, Mandatos y Otros Análogos	0	0	0	0	0	0
Fideicomiso de Desastres Naturales (Informativo)	0	0	0	0	0	0
Otras Inversiones Financieras	0	0	0	0	0	0
Provisiones para Contingencias y Otras Erogaciones Esp.	0	0	0	0	0	0
Participaciones y Aportaciones	0	0	0	0	0	0
Participaciones	0	0	0	0	0	0
Aportaciones	0	0	0	0	0	0
Convenios	0	0	0	0	0	0
Deuda Pública	0	0	0	0	0	0
Amortización de la Deuda Pública	0	0	0	0	0	0
Intereses de la Deuda Pública	0	0	0	0	0	0
Comisiones de la Deuda Pública	0	0	0	0	0	0
Gastos de la Deuda Pública	0	0	0	0	0	0
Costo por Coberturas	0	0	0	0	0	0
Apoyos Financieros	0	0	0	0	0	0
Adeudos de Ejercicios Fiscales Anteriores (ADEFAS)	0	0	0	0	0	0
TOTAL DE EGRESOS	592,593,363	63,797,154	656,390,517	656,390,517	656,390,517	0

La información consignada en este reporte es responsabilidad de la Unidad Ejecutora de Gasto, de conformidad a los Artículos 44, 125 y 126 de la Ley de Presupuesto y Gasto Eficiente del Distrito Federal, la que servirá de base para la integración de la Cuenta Pública 2016.

Formato6A



ESTADOS PRESUPUESTARIOS
AUDITORÍA SUPERIOR DE LA CIUDAD DE MÉXICO
ESTADO ANALÍTICO DEL EJERCICIO DEL PRESUPUESTO DE EGRESOS DETALLADO - LDF
CLASIFICACIÓN ADMINISTRATIVA
(CIFRAS A PESOS)

CONCEPTO	EGRESO APROBADO	EGRESO AMPLIACIONES/ REDUCCIONES	EGRESO MODIFICADO	EGRESO DEVENGADO	EGRESO PAGADO	SUBEJERCICIO
GASTO NO ETIQUETADO	592,593,363	63,797,154	656,390,517	656,390,517	656,390,517	0
ÓRGANOS AUTÓNOMOS AUDITORÍA SUPERIOR DE LA CIUDAD DE MÉXICO	592,593,363	63,797,154	656,390,517	656,390,517	656,390,517	0
GASTO ETIQUETADO	0	0	0	0	0	0
ÓRGANOS AUTÓNOMOS AUDITORÍA SUPERIOR DE LA CIUDAD DE MÉXICO			0			0
TOTAL DE EGRESOS	592,593,363	63,797,154	656,390,517	656,390,517	656,390,517	0



ESTADOS PRESUPUESTARIOS
AUDITORÍA SUPERIOR DE LA CIUDAD DE MÉXICO
ESTADO ANALÍTICO DEL EJERCICIO DEL PRESUPUESTO DE EGRESOS DETALLADO - LDF
CLASIFICACIÓN FUNCIONAL (FINALIDAD Y FUNCIÓN)
(CIFRAS A PESOS)

CONCEPTO	EGRESO	EGRESO	EGRESO	EGRESO	EGRESO	SUBEJERCICIO
	ESTIMADO	AMPLIACIONES/ REDUCCIONES	MODIFICADO	DEVENGADO	RECAUDADO	
GASTO NO ETIQUETADO	592,593,363	63,797,154	656,390,517	656,390,517	656,390,517	0
GOBIERNO	592,593,363	63,797,154	656,390,517	656,390,517	656,390,517	0
Legislación	592,593,363	63,797,154	656,390,517	656,390,517	656,390,517	0
Justicia	0	0	0	0	0	0
Coordinación de la Política de Gobierno	0	0	0	0	0	0
Relaciones Exteriores	0	0	0	0	0	0
Asuntos Financieros y Hacendarios	0	0	0	0	0	0
Seguridad Nacional	0	0	0	0	0	0
Asuntos de Orden Público y de Seguridad Interior	0	0	0	0	0	0
Otros Servicios Generales	0	0	0	0	0	0
DESARROLLO SOCIAL	0	0	0	0	0	0
Protección Ambiental	0	0	0	0	0	0
Vivienda y Servicios a la Comunidad	0	0	0	0	0	0
Salud	0	0	0	0	0	0
Recreación, Cultura y Otras Manifestaciones Sociales	0	0	0	0	0	0
Educación	0	0	0	0	0	0
Protección Social	0	0	0	0	0	0
Otros Asuntos Sociales	0	0	0	0	0	0
DESARROLLO ECONÓMICO	0	0	0	0	0	0
Asuntos Económicos, Comerciales y Laborales en General	0	0	0	0	0	0
Agropecuaria, Silvicultura, Pesca y Caza	0	0	0	0	0	0
Combustibles y Energía	0	0	0	0	0	0
Minería, Manufacturas y Construcción	0	0	0	0	0	0
Transporte	0	0	0	0	0	0
Comunicaciones	0	0	0	0	0	0
Turismo	0	0	0	0	0	0
Ciencia, Tecnología e Innovación	0	0	0	0	0	0
Otras Industrias y Otros Asuntos Económicos	0	0	0	0	0	0
OTRAS NO CLASIFICADAS EN FUNCIONES ANTERIORES	0	0	0	0	0	0
Transacciones de la Deuda Pública / Costo Financiero de la Deuda	0	0	0	0	0	0
Transf., Particip. y Aportaciones Entre Diferentes Niveles y Órdenes de Gobierno	0	0	0	0	0	0
Saneamiento del Sistema Financiero	0	0	0	0	0	0
Adeudos de Ejercicios Fiscales Anteriores	0	0	0	0	0	0
GASTO ETIQUETADO	0	0	0	0	0	0
GOBIERNO	0	0	0	0	0	0
Legislación	0	0	0	0	0	0
Justicia	0	0	0	0	0	0
Coordinación de la Política de Gobierno	0	0	0	0	0	0
Relaciones Exteriores	0	0	0	0	0	0
Asuntos Financieros y Hacendarios	0	0	0	0	0	0
Seguridad Nacional	0	0	0	0	0	0
Asuntos de Orden Público y de Seguridad Interior	0	0	0	0	0	0
Otros Servicios Generales	0	0	0	0	0	0
DESARROLLO SOCIAL	0	0	0	0	0	0
Protección Ambiental	0	0	0	0	0	0
Vivienda y Servicios a la Comunidad	0	0	0	0	0	0
Salud	0	0	0	0	0	0
Recreación, Cultura y Otras Manifestaciones Sociales	0	0	0	0	0	0
Educación	0	0	0	0	0	0
Protección Social	0	0	0	0	0	0
Otros Asuntos Sociales	0	0	0	0	0	0
DESARROLLO ECONÓMICO	0	0	0	0	0	0
Asuntos Económicos, Comerciales y Laborales en General	0	0	0	0	0	0
Agropecuaria, Silvicultura, Pesca y Caza	0	0	0	0	0	0
Combustibles y Energía	0	0	0	0	0	0
Minería, Manufacturas y Construcción	0	0	0	0	0	0
Transporte	0	0	0	0	0	0
Comunicaciones	0	0	0	0	0	0
Turismo	0	0	0	0	0	0
Ciencia, Tecnología e Innovación	0	0	0	0	0	0
Otras Industrias y Otros Asuntos Económicos	0	0	0	0	0	0
OTRAS NO CLASIFICADAS EN FUNCIONES ANTERIORES	0	0	0	0	0	0
Transacciones de la Deuda Pública / Costo Financiero de la Deuda	0	0	0	0	0	0
Transf., Particip. y Aportaciones Entre Diferentes Niveles y Órdenes de Gobierno	0	0	0	0	0	0
Saneamiento del Sistema Financiero	0	0	0	0	0	0
Adeudos de Ejercicios Fiscales Anteriores	0	0	0	0	0	0
TOTAL DE EGRESOS	592,593,363	63,797,154	656,390,517	656,390,517	656,390,517	0



ESTADOS PRESUPUESTARIOS
AUDITORÍA SUPERIOR DE LA CIUDAD DE MÉXICO
ESTADO ANALÍTICO DE INGRESOS
(CIFRAS A PESOS)

RUBRO DE INGRESOS	INGRESO	INGRESO	INGRESO	INGRESO	INGRESO	DIFERENCIA
	ESTIMADO	AMPLIACIONES / REDUCCIONES	MODIFICADO	DEVENGADO	RECAUDADO	
IMPUESTOS						
CUOTAS Y APORTACIONES DE SEGURIDAD SOCIAL						
CONTRIBUCIONES DE MEJORAS						
DERECHOS						
PRODUCTOS						
Corriente						
Capital						
APROVECHAMIENTOS						
Corriente						
Capital						
INGRESOS POR VENTAS DE BIENES Y SERVICIOS		3,444,626	3,444,626	3,444,626	3,444,626	3,444,626
PARTICIPACIONES Y APORTACIONES						
TRANSFERENCIAS, ASIGNACIONES, SUBSIDIOS Y OTRAS AYUDAS	592,593,363	60,352,528	652,945,891	652,945,891	652,945,891	60,352,528
INGRESOS DERIVADOS DE FINANCIAMIENTO NETO						
TOTAL	592,593,363	63,797,154	656,390,517	656,390,517	656,390,517	63,797,154
INGRESOS EXCEDENTES						63,797,154

ESTADO ANALÍTICO DE INGRESOS POR FUENTE DE FINANCIAMIENTO	INGRESO	AMPLIACIONES / REDUCCIONES	INGRESO	INGRESO	INGRESO	DIFERENCIA
	ESTIMADO		MODIFICADO	DEVENGADO	RECAUDADO	
INGRESOS DEL GOBIERNO						
IMPUESTOS						
CONTRIBUCIONES DE MEJORAS						
DERECHOS						
PRODUCTOS						
Corriente						
Capital						
APROVECHAMIENTOS						
Corriente						
Capital						
PARTICIPACIONES Y APORTACIONES						
TRANSFERENCIAS, ASIGNACIONES, SUBSIDIOS Y OTRAS AYUDAS						
INGRESOS DE ORGANISMOS Y EMPRESAS	592,593,363	63,797,154	656,390,517	656,390,517	656,390,517	63,797,154
CUOTAS Y APORTACIONES DE SEGURIDAD SOCIAL						
INGRESOS POR VENTAS DE BIENES Y SERVICIOS		3,444,626	3,444,626	3,444,626	3,444,626	3,444,626
TRANSFERENCIAS, ASIGNACIONES, SUBSIDIOS Y OTRAS AYUDAS	592,593,363	60,352,528	652,945,891	652,945,891	652,945,891	60,352,528
INGRESOS DERIVADOS DE FINANCIAMIENTO	0	0	0	0	0	
INGRESOS DERIVADOS DE FINANCIAMIENTOS						
TOTAL	592,593,363	63,797,154	656,390,517	656,390,517	656,390,517	63,797,154
INGRESOS EXCEDENTES						63,797,154

La información consignada en este reporte es responsabilidad de la Unidad Ejecutora de Gasto, de conformidad a los Artículos 44, 125 y 126 de la Ley de Presupuesto y Gasto Eficiente del Distrito Federal, la que servirá de base para la integración de la Cuenta Pública 2016.



CDMX
CIUDAD DE MÉXICO

CUENTA PÚBLICA
DE LA CIUDAD DE MÉXICO
2016

ESTADOS PRESUPUESTARIOS
AUDITORÍA SUPERIOR DE LA CIUDAD DE MÉXICO
ESTADO ANALÍTICO DEL EJERCICIO DEL PRESUPUESTO DE EGRESOS CLASIFICACIÓN ADMINISTRATIVA
(CIFRAS A PESOS)

CONCEPTO	EGRESO APROBADO	EGRESO AMPLIACIONES / REDUCCIONES	EGRESO MODIFICADO	EGRESO DEVENGADO	EGRESO PAGADO	SUBEJERCICIO
----------	--------------------	---	----------------------	---------------------	------------------	--------------

ÓRGANOS AUTÓNOMOS
AUDITORÍA SUPERIOR DE LA CIUDAD DE MÉXICO

592,593,363

63,797,154

656,390,517

656,390,517

656,390,517

TOTAL DEL GASTO

La información consignada en este reporte es responsabilidad de la Unidad Ejecutora de Gasto, de conformidad a los Artículos 44, 125 y 126 de la Ley de Presupuesto y Gasto Eficiente del Distrito Federal, la que servirá de base para la integración de la Cuenta Pública 2016.



CDMX
CIUDAD DE MÉXICO

**CUENTA PÚBLICA
DE LA CIUDAD DE MÉXICO
2016**

ESTADOS PRESUPUESTARIOS
AUDITORÍA SUPERIOR DE LA CIUDAD DE MÉXICO
ESTADO ANALÍTICO DEL EJERCICIO DEL PRESUPUESTO DE EGRESOS CLASIFICACIÓN ECONÓMICA (POR TIPO DE GASTO)
(CIFRAS A PESOS)

CONCEPTO	EGRESO APROBADO	EGRESO AMPLIACIONES / REDUCCIONES	EGRESO MODIFICADO	EGRESO DEVENGADO	EGRESO PAGADO	SUBEJERCICIO
GASTO CORRIENTE	591,978,363	61,469,085	653,447,448	653,447,448	653,447,448	
GASTO DE CAPITAL	615,000	2,328,069	2,943,069	2,943,069	2,943,069	
AMORTIZACIÓN DE LA DEUDA Y DISMINUCIÓN DE PASIVOS						
PENSIONES Y JUBILACIONES						
PARTICIPACIONES						
TOTAL DEL GASTO	592,593,363	63,797,154	656,390,517	656,390,517	656,390,517	

La información consignada en este reporte es responsabilidad de la Unidad Ejecutora de Gasto, de conformidad a los Artículos 44, 125 y 126 de la Ley de Presupuesto y Gasto Eficiente del Distrito Federal, la que servirá de base para la integración de la Cuenta Pública 2016.



ESTADOS PRESUPUESTARIOS
AUDITORÍA SUPERIOR DE LA CIUDAD DE MÉXICO
ESTADO ANALÍTICO DEL EJERCICIO DEL PRESUPUESTO DE EGRESOS
CLASIFICACIÓN POR OBJETO DEL GASTO (CAPÍTULO Y CONCEPTO)
(CIFRAS A PESOS)

CONCEPTO	EGRESO APROBADO	EGRESO AMPLIACIONES / REDUCCIONES	EGRESO MODIFICADO	EGRESO DEVENGADO	EGRESO PAGADO	SUBEJERCICIO
SERVICIOS PERSONALES	539,343,898	72,279,270¹	611,623,168	611,623,168	611,623,168	(0)
Remuneraciones al Personal de Carácter Permanente	87,977,632	9,003,203	96,980,835	96,980,835	96,980,835	
Remuneraciones al Personal de Carácter Transitorio	46,437,769	65,080,753	111,518,522	111,518,522	111,518,522	
Remuneraciones Adicionales y Especiales	90,059,563	2,759,879	92,819,441	92,819,441	92,819,441	
Seguridad Social	59,178,396	(1,961,537)	57,216,859	57,216,859	57,216,859	
Otras Prestaciones Sociales y Económicas	251,949,099	(1,901,647)	250,047,452	250,047,452	250,047,452	
Previsiones						
Pago de Estímulos a Servidores Públicos	3,741,440	(701,381)	3,040,059	3,040,059	3,040,059	(0)
MATERIALES Y SUMINISTROS	9,925,918	(1,312,444)	8,613,475	8,613,475	8,613,475	0
Materiales de Admón., Emisión de Doc. y Art. Oficiales	5,538,285	(1,515,441)	4,022,845	4,022,845	4,022,845	
Alimentos y Utensilios	2,882,160	(645,393)	2,236,767	2,236,767	2,236,767	
Materias Primas y Materiales de Producción y Comercialización						
Materiales y Artículos de Construcción y de Reparación	257,194	(20,558)	236,636	236,636	236,636	0
Productos Químicos, Farmacéuticos y de Laboratorio	74,830	(14,504)	60,326	60,326	60,326	
Combustibles, Lubricantes y Aditivos	608,112	284,168	892,280	892,280	892,280	
Vestuario, Blancos, Prendas de Protección y Artículos Deportivos	44,433	10,786	55,218	55,218	55,218	
Materiales y Suministros Para Seguridad						
Herramientas, Refacciones y Accesorios Menores	520,903	588,500	1,109,403	1,109,403	1,109,403	
SERVICIOS GENERALES	42,708,547	(9,497,742)	33,210,805	33,210,805	33,210,805	0
Servicios Básicos	2,957,663	(385,953)	2,571,710	2,571,710	2,571,710	
Servicios de Arrendamiento	3,875,000	(2,038,308)	1,836,692	1,836,692	1,836,692	
Servicios Profesionales, Científicos, Técnicos y Otros Servicios	10,338,362	(1,727,335)	8,611,028	8,611,028	8,611,028	
Servicios Financieros, Bancarios y Comerciales	1,289,600	(773,122)	516,478	516,478	516,478	
Servicios de Instalación, Reparación, Mantenimiento y Conservación	8,802,993	(3,838,839)	4,964,154	4,964,154	4,964,154	
Servicios de Comunicación Social y Publicidad						
Servicios de Traslado y Viáticos	543,000	(83,853)	459,147	459,147	459,147	
Servicios Oficiales	939,952	(447,993)	491,959	491,959	491,959	
Otros Servicios Generales	13,961,977	(202,340)	13,759,637	13,759,637	13,759,637	0
TRANSF., ASIG., SUBSIDIOS Y OTRAS AYUDAS						
Transferencias Internas y Asignaciones al Sector Público						
Transferencias al Resto del Sector Público						
Subsidios y Subvenciones						
Ayudas Sociales						
Pensiones y Jubilaciones						
Transferencias a Fideicomisos, Mandatos y Otros Análogos						
Transferencias a la Seguridad Social						
Donativos						
Transferencias al Exterior						
BIENES MUEBLES, INMUEBLES E INTANGIBLES	615,000	2,328,069	2,943,069	2,943,069	2,943,069	
Mobiliario y Equipo de Administración	615,000	2,306,962	2,921,962	2,921,962	2,921,962	
Mobiliario y Equipo Educativo y Recreativo						
Equipo e Instrumental Médico y de Laboratorio						
Vehículos y Equipo de Transporte						
Equipo de Defensa y Seguridad						
Maquinaria, Otros Equipos y Herramientas						
Activos Biológicos		21,107	21,107	21,107	21,107	
Bienes Inmuebles						
Activos Intangibles						
INVERSIÓN PÚBLICA						
Obra Pública en Bienes de Dominio Público						
Obra Pública en Bienes Propios						
Proyectos Productivos y Acciones de Fomento						
INVERSIONES FINANCIERAS Y OTRAS PROV.						
Inversiones para el Fomento de Actividades Productivas						
Acciones y Participaciones de Capital						
Compra de Títulos y Valores						
Concesión de Préstamos						
Inversiones en Fideicomisos, Mandatos y Otros Análogos						
Otras Inversiones Financieras						
Provisiones para Contingencias y Otras Erogaciones Especiales						
PARTICIPACIONES Y APORTACIONES						
Participaciones						
Aportaciones						
Convenios						
DEUDA PÚBLICA						
Amortización de la Deuda Pública						
Intereses de la Deuda Pública						
Comisiones de la Deuda Pública						
Gastos de la Deuda Pública						
Costo por Coberturas						
Apoyos Financieros						
Adeudos de Ejercicios Fiscales Anteriores (Adefas)						
TOTAL DEL GASTO	592,593,363	63,797,154	656,390,517	656,390,517	656,390,517	0

La información consignada en este reporte es responsabilidad de la Unidad Ejecutora de Gasto, de conformidad a los Artículos 44, 125 y 126 de la Ley de Presupuesto y Gasto Eficiente del Distrito Federal, la que servirá de base para la integración de la Cuenta Pública 2016.



CDMX

CIUDAD DE MÉXICO

CUENTA PÚBLICA DE LA CIUDAD DE MÉXICO 2016

ESTADOS PRESUPUESTARIOS
AUDITORÍA SUPERIOR DE LA CIUDAD DE MÉXICO
ESTADO ANALÍTICO DEL EJERCICIO DEL PRESUPUESTO DE EGRESOS CLASIFICACIÓN FUNCIONAL (FINALIDAD Y FUNCIÓN)
(CIFRAS A PESOS)

CONCEPTO	EGRESO	AMPLIACIONES	EGRESO	EGRESO	EGRESO	SUBEJERCICIO
	APROBADO	/ REDUCCIONES	MODIFICADO	DEVENGADO	PAGADO	
GOBIERNO	592,593,363	63,797,154	656,390,517	656,390,517	656,390,517	
Legislación						
Justicia	592,593,363	63,797,154	656,390,517	656,390,517	656,390,517	
Coordinación de la Política de Gobierno						
Relaciones Exteriores						
Asuntos Financieros y Hacendarios						
Seguridad Nacional						
Asuntos de Orden Público y de Seguridad Interior						
Otros Servicios Generales						
DESARROLLO SOCIAL						
Protección Ambiental						
Vivienda y Servicios a la Comunidad						
Salud						
Recreación, Cultura y Otras Manifestaciones Sociales						
Educación						
Protección Social						
Otros Asuntos Sociales						
DESARROLLO ECONÓMICO						
Asuntos Económicos, Comerciales y Laborales en General						
Agropecuaria, Silvicultura, Pesca y Caza						
Combustibles y Energía						
Minería, Manufacturas y Construcción						
Transporte						
Comunicaciones						
Turismo						
Ciencia, Tecnología e Innovación						
Otras Industrias y Otros Asuntos Económicos						
OTRAS NO CLASIFICADAS EN FUNCIONES ANTERIORES						
Transacciones de la Deuda Pública / Costo Financiero de la Deuda						
Transferencias, Participaciones y Aportaciones entre Diferentes Niveles y Órdenes de Gobierno						
Saneamiento del Sistema Financiero						
Adeudos de Ejercicios Fiscales Anteriores						
TOTAL DEL GASTO	592,593,363	63,797,154	656,390,517	656,390,517	656,390,517	

La información consignada en este reporte es responsabilidad de la Unidad Ejecutora de Gasto, de conformidad a los Artículos 44, 125 y 126 de la Ley de Presupuesto y Gasto Eficiente del Distrito Federal, la que servirá de base para la integración de la Cuenta Pública 2016.



ESTADOS PRESUPUESTARIOS
AUDITORÍA SUPERIOR DE LA CIUDAD DE MÉXICO
ENDEUDAMIENTO NETO
(CIFRAS A PESOS)

IDENTIFICACIÓN DE CRÉDITO O INSTRUMENTO	CONTRATACIÓN / COLOCACIÓN	AMORTIZACIÓN	ENDEUDAMIENTO NETO
---	---------------------------------	--------------	-----------------------

CRÉDITOS BANCARIOS			
NO APLICA			
Total de Créditos Bancarios			

OTROS INSTRUMENTOS DE DEUDA

Total Otros Instrumentos de Deuda			
Total			

La información consignada en este reporte es responsabilidad de la Unidad Ejecutora de Gasto, de conformidad a los Artículos 44, 125 y 126 de la Ley de Presupuesto y Gasto Eficiente del Distrito Federal, la que servirá de base para la integración de la Cuenta Pública 2016.



ESTADOS PRESUPUESTARIOS
AUDITORÍA SUPERIOR DE LA CIUDAD DE MÉXICO
INTERESES DE LA DEUDA
(CIFRAS A PESOS)

IDENTIFICACIÓN DE CRÉDITO O INSTRUMENTO
CRÉDITOS BANCARIOS

DEVENGADO

PAGADO

NO APLICA

Total de Intereses de Créditos Bancarios

OTROS INSTRUMENTOS DE DEUDA

Total de Intereses de Otros Instrumentos de Deuda

Total



ESTADOS PRESUPUESTARIOS
AUDITORÍA SUPERIOR DE LA CIUDAD DE MÉXICO
INDICADORES DE POSTURA FISCAL
(CIFRAS A PESOS)

CONCEPTO	ESTIMADO	DEVENGADO	PAGADO
Ingresos Presupuestarios	592,593,363	656,390,517	656,390,517
Ingresos del Gobierno de la Entidad Federativa	592,593,363	656,390,517	656,390,517
Ingresos del Sector Paraestatal			
Egresos Presupuestarios	592,593,363	656,390,517	656,390,517
Egresos del Gobierno de la Entidad Federativa	592,593,363	656,390,517	656,390,517
Egresos del Sector Paraestatal			
Balance Presupuestario (Superávit o Déficit)		(0)	0

CONCEPTO	ESTIMADO	DEVENGADO	PAGADO
Balance Presupuestario (Superávit o Déficit)		(0)	0
Intereses, Comisiones y Gastos de la Deuda			
Balance Primario (Superávit o Déficit)		(0)	0

CONCEPTO	ESTIMADO	DEVENGADO	PAGADO
Financiamiento			
Amortización de la Deuda			
Endeudamiento o Desendeudamiento			

La información consignada en este reporte es responsabilidad de la Unidad Ejecutora de Gasto, de conformidad a los Artículos 44, 125 y 126 de la Ley de Presupuesto y Gasto Eficiente del Distrito Federal, la que servirá de base para la integración de la Cuenta Pública 2016.



ESTADOS PRESUPUESTARIOS
AUDITORÍA SUPERIOR DE LA CIUDAD DE MÉXICO
GASTO POR CATEGORÍA PROGRAMÁTICA
(CIFRAS A PESOS)

CONCEPTO	EGRESO	AMPLIACIONES	EGRESO	EGRESO	EGRESO	SUBEJERCICIO
	APROBADO	/ REDUCCIONES	MODIFICADO	DEVENGADO	PAGADO	
PROGRAMAS	592,593,363	63,797,154	656,390,517	656,390,517	656,390,517	
Subsidios: Sector Social y Privado o Entidades Federativas y Municipios						
Sujetos a Reglas de Operación						
Otros Subsidios						
Desempeño de las Funciones	592,593,363	60,038,626	652,631,989	652,631,989	652,631,989	
Prestación de Servicios Públicos						
Provisión de Bienes Públicos	592,593,363	60,038,626	652,631,989	652,631,989	652,631,989	
Planeación, Seguimiento y Evaluación de Políticas Públicas						
Promoción y Fomento						
Regulación y Supervisión						
Funciones de las Fuerzas Armadas (únicamente Gobierno Federal)						
Específicos						
Proyectos de Inversión						
Administrativos y de Apoyo						
Apoyo al Proceso Presupuestario y para mejorar la Eficiencia Institucional						
Apoyo a la Función Pública y al Mejoramiento de la Gestión						
Operaciones Ajenas						
Compromisos						
Obligaciones de Cumplimiento de Resolución Jurisdiccional						
Desastres Naturales						
Obligaciones						
Pensiones y Jubilaciones						
Aportaciones a la Seguridad Social						
Aportaciones a Fondos de Estabilización						
Aportaciones a Fondos de Inversión y Reestructura de Pensiones						
Programas de Gasto Federalizado (Gobierno Federal)		3,758,528	3,758,528	3,758,528	3,758,528	
Gasto Federalizado		3,758,528	3,758,528	3,758,528	3,758,528	
PARTICIPACIONES A ENTIDADES FEDERATIVAS Y MUNICIPIOS						
COSTO FINANCIERO, DEUDA O APOYOS A DEUDORES Y AHORRADORES DE LA BANCA						
ADEUDOS DE EJERCICIOS FISCALES ANTERIORES						
TOTAL DEL GASTO	592,593,363	63,797,154	656,390,517	656,390,517	656,390,517	

La información consignada en este reporte es responsabilidad de la Unidad Ejecutora de Gasto, de conformidad a los Artículos 44, 125 y 126 de la Ley de Presupuesto y Gasto Eficiente del Distrito Federal, la que servirá de base para la integración de la Cuenta Pública 2016.

AUDITORIA SUPERIOR DE LA

CIUDAD DE MÉXICO

ESTADOS FINANCIEROS

AL 31 DE DICIEMBRE DE 2016 Y 2015

Y

DICTAMEN DE LOS AUDITORES

DICTAMEN DE LOS AUDITORES

AUDITORIA SUPERIOR DE LA CIUDAD DE MÉXICO:

Hemos auditado los estados financieros adjuntos de la **AUDITORIA SUPERIOR DE LA CIUDAD DE MÉXICO**, que comprenden los estados de situación financiera al 31 de diciembre de 2016 y 2015, los estados de actividades, balance presupuestario, de variaciones en la hacienda pública, de cambios en la situación financiera, de flujos de efectivo, analítico del activo, analítico de deuda y otros pasivos, analítico de ingresos y el analítico del ejercicio del presupuesto de egresos clasificado por objeto del gasto, clasificación administrativa, clasificación funcional y clasificación de servicios personales por categoría, así como el informe analítico de la deuda pública y otros pasivos, correspondientes al año terminado el 31 de diciembre de 2016, así como un resumen de las políticas contables significativas y otra información aclaratoria.

Responsabilidad de la administración en relación con los estados financieros

La Administración es responsable de la preparación y presentación razonable de los estados financieros adjuntos de conformidad con las bases contables que se describen en la Nota 2 y del control interno que la Administración consideró necesario para permitir la preparación de estados financieros.

Responsabilidad del auditor

Nuestra responsabilidad consiste en expresar una opinión sobre los estados financieros adjuntos basada en nuestra auditoría. Hemos llevado a cabo nuestra auditoría de conformidad con las Normas Internacionales de Auditoría. Dichas normas exigen que cumplamos los requerimientos de ética, así como que planifiquemos y ejecutemos la auditoría con el fin de obtener una seguridad razonable sobre si los estados financieros están libres de desviación material.

Una auditoría conlleva la aplicación de procedimientos para obtener evidencia de auditoría sobre los importes y la información revelada en los estados financieros. Los procedimientos seleccionados dependen del juicio del auditor, incluida la evaluación de los riesgos de desviación material en los estados financieros debido a fraude o error. Al efectuar dichas evaluaciones del riesgo, el auditor tiene en cuenta el control interno relevante para la preparación y presentación razonable por parte de la Auditoría Superior de la Ciudad de México de los estados financieros, con el fin de diseñar los procedimientos de auditoría que sean adecuados en función de las circunstancias, y no con la finalidad de expresar una opinión sobre la efectividad del control interno establecido. Una auditoría también incluye la evaluación de lo adecuado de las políticas contables aplicadas y de la razonabilidad de las estimaciones contables realizadas por la Administración, así como la evaluación de la presentación de los estados financieros en su conjunto.

Consideramos que la evidencia de auditoría que hemos obtenido de nuestra revisión proporciona una base suficiente y adecuada para sustentar nuestra opinión.

Opinión

En nuestra opinión, los estados financieros presentan razonablemente, en todos los aspectos importantes la situación financiera de la **AUDITORIA SUPERIOR DE LA CIUDAD DE MÉXICO**, al 31 de diciembre de 2016, los estados de actividades, balance presupuestario, de variaciones en la hacienda pública, de cambios en la situación financiera, de flujos de efectivo, analítico del activo, analítico de deuda y otros pasivos, analítico de ingresos y el analítico del ejercicio del presupuesto de egresos clasificado por objeto del gasto, clasificación administrativa, clasificación funcional y clasificación de servicios personales por categoría, así como el informe analítico de la deuda pública y otros pasivos, correspondientes al año terminado en dicha fecha, de conformidad con políticas contables que se describen en la Nota 2.

Base contable y utilización

Como se menciona en la Nota 2, sin que dicha situación tenga efecto en nuestra opinión, la Auditoría Superior de la Ciudad de México, está obligado a preparar y presentar su información financiera de acuerdo a sus estatutos y supletoriamente al sistema de contabilidad gubernamental establecido en el Artículo 73, Fracción XXVIII de la Constitución Política de los Estados Unidos Mexicanos; bases contables que, en algunos casos, no coinciden con las Normas de Información Financiera Mexicanas, emitidas por el Consejo Mexicano para la Investigación y Desarrollo de Normas de Información Financiera.

RAMOS HERRERA Y CIA., S. C.



C.P. Víctor Manuel Ramos Herrera

Yácatas 369 Col. Narvarte
Deleg. Benito Juárez
C.P. 03020

Ciudad de México,
27 de marzo de 2017.

AUDITORIA SUPERIOR DE LA CIUDAD DE MÉXICO

ESTADOS DE SITUACION FINANCIERA AL 31 DE DICIEMBRE DE 2016 Y 2015

(Cifras en pesos)

	<u>2016</u>	<u>2015</u>		<u>2016</u>	<u>2015</u>
ACTIVO			PASIVO		
CIRCULANTE			PASIVO CIRCULANTE		
Efectivo y equivalentes de efectivo	\$ 165,069,460	\$ 154,447,314	Cuentas por pagar a corto plazo	\$ 6,385,088	\$ 1,471,326
Derechos a recibir efectivo o equivalentes	24,110	51,872	Impuestos y cuotas retenidas por pagar	42,497,662	32,891,777
	-----	-----		-----	-----
Total de activo circulante	165,093,570	154,499,186	Total de pasivos circulantes	48,882,750	34,363,103
	-----	-----		-----	-----
			PROVISIONES A LARGO PLAZO	116,210,819	120,136,083
				-----	-----
			Total de pasivos	165,093,569	154,499,186
				-----	-----
ACTIVOS NO CIRCULANTES			HACIENDA PUBLICA/PATRIMONIO		
Bienes inmuebles, infraestructura y construcciones en proceso	54,165,684	54,165,684	CONTRIBUIDO:		
Bienes muebles	72,451,103	70,608,051	Aportaciones	77,951,969	77,021,001
Depreciación y deterioro	(48,600,363)	(42,319,563)			
	-----	-----	HACIENDA PUBLICA/PATRIMONIO		
Total de activos no circulantes	78,016,424	82,454,172	GENERADO:		
	-----	-----	Resultados del ejercicio (Ahorro / Desahorro)	64,456	5,433,171
				-----	-----
Total de activos	\$ 243,109,994	\$ 236,953,358	Total hacienda pública/patrimonio	78,016,425	82,454,172
	=====	=====		-----	-----
			Total de el pasivo y hacienda pública/patrimonio	\$ 243,109,994	\$ 236,953,358
				=====	=====

Las notas adjuntas son parte integrante de estos estados.



Lic. Román Torres Huato
Director General de Administración y Sistemas



L.C. María Dolores Merlos Duque
Director de Recursos Financieros



AUDITORIA SUPERIOR DELA CIUDAD DE MÉXICO

ESTADOS DE ACTIVIDADES

POR LOS EJERCICIOS TERMINADOS EL 31 DE DICIEMBRE DE 2016 Y 2015

(Cifras en pesos)

	<u>2016</u>	<u>2015</u>
INGRESOS Y OTROS BENEFICIOS:		
Participación y aportaciones	\$ 656,390,517	\$ 580,584,419
GASTOS Y OTRAS PERDIDAS:		
GASTOS DE FUNCIONAMIENTO		
Servicios personales	611,623,168	535,152,460
Materiales y suministros	8,613,474	7,696,739
Servicios generales	33,210,805	31,008,482
OTROS GASTOS Y PERDIDAS EXTRAORDINARIAS:		
Depreciaciones	2,878,614	1,293,567
INVERSION PÚBLICA:		
Inversión pública no capitalizable	-	-
Total de gastos y otras pérdidas	----- 656,326,061	----- 575,151,248
Ahorro / Desahorro neto del ejercicio	\$ 64,456	\$ 5,433,171


Las notas adjuntas son parte integrante de estos estados.



Lic. Román Torres Huato
Director General de Administración y Sistemas



L.C. María Dolores Merlos Duque
Director de Recursos Financieros



AUDITORIA SUPERIOR DE LA CIUDAD DE MÉXICO

BALANCE PRESUPUESTARIO

DEL 1 DE ENERO AL 31 DE DICIEMBRE DE 2016

(Cifras en pesos)

	<u>Estimado</u> / <u>Aprobado</u>	<u>Devengado</u>	<u>Recaudado</u> / <u>Pagado</u>
<u>Ingresos Totales</u>	\$ 592,593,363	\$ 656,390,517	\$ 656,390,517
Ingresos de Libre Disposición	592,593,363	652,631,989	652,631,989
Transferencias Federales Etiquetadas	-	3,758,528	3,758,528
Financiamiento Neto	-	-	-
<u>Egresos Presupuestarios</u>	592,593,363	656,390,517	656,390,517
Gasto No Etiquetado (sin incluir Amortización de la Deuda Pública)	592,593,363	656,390,517	656,390,517
Gasto Etiquetado (sin incluir Amortización de la Deuda Pública)	-	-	-
<u>Remanentes del Ejercicio Anterior</u>	-	-	-
Remanentes de Ingresos de Libre Disposición aplicados en el periodo	-	-	-
Remanentes de Transferencias Federales Etiquetadas aplicados en el periodo	-	-	-
<u>Balance Presupuestario</u>	-	-	-
<u>Balance Presupuestario sin Financiamiento Neto</u>	-	-	-
<u>Balance Presupuestario sin Financiamiento Neto y sin Remanentes del Ejercicio Anterior</u>	-	-	-
<u>Intereses, Comisiones y Gastos de la Deuda</u>	-	-	-
Intereses, Comisiones y Gastos de la Deuda con Gasto No Etiquetado	-	-	-
Intereses, Comisiones y Gastos de la Deuda con Gasto Etiquetado	-	-	-
<u>Balance Primario</u>	\$ -	\$ -	\$ -

Las notas adjuntas son parte integrante de estos estados.



Lic. Román Torres Huato
Director General de Administración y Sistemas



L.C. María Dolores Merlos Duque
Director de Recursos Financieros

AUDITORIA SUPERIOR DE LA CIUDAD DE MÉXICO


ESTADOS DE VARIACIONES EN LAS CUENTAS DEL PATRIMONIO

POR LOS AÑOS TERMINADOS EL 31 DE DICIEMBRE DE 2016 Y 2015

(Cifras en pesos)

	<u>Patrimonio Contribuido</u>	<u>Patrimonio Generado del Ejercicio</u>	<u>Total</u>
PATRIMONIO NETO INICIAL AL 31 DE DICIEMBRE DE 2014	\$ 78,961,416	\$ 4,609,524	\$ 83,570,940
CAMBIOS EN LA HACIENDA PUBLICA			
Aportaciones	(6,549,939)	-	(6,549,939)
PATRIMONIO NETO DEL EJERCICIO			
Aplicación de resultados del ejercicios anteriores al patrimonio	4,609,524	(4,609,524)	-
Resultado del ejercicio		5,433,171	5,433,171
PATRIMONIO NETO FINAL AL 31 DE DICIEMBRE DE 2015	77,021,001	5,433,171	82,454,172
CAMBIOS EN LA HACIENDA PUBLICA			
Aportaciones	(4,502,203)	-	(4,502,203)
PATRIMONIO NETO DEL EJERCICIO			
Aplicación de resultados del ejercicios anteriores al patrimonio	5,433,171	(5,433,171)	-
Resultado del ejercicio	-	64,456	64,456
PATRIMONIO NETO FINAL AL 31 DE DICIEMBRE DE 2016	\$ 77,951,969	\$ 64,456	\$ 78,016,425

Las notas adjuntas son parte integrante de estos estados.


Lic. Román Torres Huato
Director General de Administración y Sistemas


L.C. María Dolores Merlos Duque
Directora de Recursos Financieros



AUDITORIA SUPERIOR DE LA CIUDAD DE MÉXICO

ESTADO ANALITICO DEL ACTIVO

DEL 1 DE ENERO AL 31 DE DICIEMBRE DE 2016

(Cifras en pesos)

<u>Concepto</u>	<u>Saldo Inicial</u>	<u>Cargos del Periodo</u>	<u>Abonos del Periodo</u>	<u>Saldo Final</u>	<u>Variación del Periodo</u>
ACTIVO	\$ 236,953,358	\$ 29,895,040,694	\$ 29,888,884,058	\$ 243,109,994	\$ 6,156,633
Activo circulante	154,499,186	29,891,002,309	29,880,407,925	165,093,570	10,594,382
Efectivo y equivalentes	154,447,314	29,885,697,130	29,875,074,984	165,069,460	10,622,144
Derechos a recibir efectivo o equivalentes	51,872	5,305,179	5,332,941	24,110	(27,762)
Activo no circulante	82,454,172	4,038,385	8,476,133	78,016,424	(4,437,749)
Bienes inmuebles, infraestructura y construcciones en proceso	54,165,684	-	-	54,165,684	-
Bienes muebles	70,608,051	2,943,069	1,100,017	72,451,103	1,843,051
Depreciación y deterioro	(42,319,563)	1,095,316	7,376,116	(48,600,363)	(6,280,800)

Las notas adjuntas son parte integrante de estos estados.


Lic. Román Torres Huato
Director General de Administración y Sistemas


L.C. María Dolores Merlos Duque
Directora de Recursos Financieros



AUDITORIA SUPERIOR DE LA CIUDAD DE MÉXICO

ESTADO ANALITICO DE LA DEUDA Y OTROS PASIVOS

DEL 1 DE ENERO AL 31 DE DICIEMBRE DE 2016


(Cifras en pesos)

<u>Denominación de las deudas</u>	<u>Moneda de Contratación</u>	<u>Institución o País Acreedor</u>	<u>Saldo Inicial del Periodo</u>	<u>Saldo Final del Periodo</u>
DEUDA PUBLICA				
Corto Plazo:				
Deuda Interna				
Instituciones de Crédito				
Titulos y Valores				
Arrendamientos Financieros				
Deuda Externa				
Organismos Financieros Internacionales				
Deuda Bilateral				
Titulos y Valores				
Arrendamientos Financieros				
Subtotal a Corto Plazo				
Largo Plazo:				
Deuda Interna				
Instituciones de Crédito				
Titulos y Valores				
Arrendamientos Financieros				
Deuda Externa				
Organismos Financieros Internacionales				
Deuda Bilateral				
Titulos y Valores				
Arrendamientos Financieros				
Subtotal a Corto Plazo				
Otros Pasivos			\$ 154,499,186	\$ 165,093,569
Total Deuda y Otros Pasivos			\$ 154,499,186	\$ 165,093,569

Las notas adjuntas son parte integrante de estos estados.



Lic. Román Torres Huato
Director General de Administración y Sistemas



L.C. María Dolores Merlos Duque
Directora de Recursos Financieros



AUDITORIA SUPERIOR DE LA CIUDAD DE MÉXICO


ESTADOS DE FLUJOS DE EFECTIVO

POR LOS AÑOS TERMINADOS EL 31 DE DICIEMBRE DE 2016 Y 2015


(Cifras en pesos)

	2016	2015
FLUJOS DE EFECTIVO DE LAS ACTIVIDADES DE OPERACION:		
Origen:		
Transferencias internas y asignaciones al sector público	\$ 656,390,517	\$ 580,584,419
Aplicación:		
Servicios personales	611,623,168	535,152,460
Materiales y suministros	8,613,474	7,696,739
Servicios generales	33,210,805	31,008,482
Otras aplicaciones de operación	2,878,614	1,293,567
	-----	-----
Partidas relacionadas con actividades de inversión	64,456	5,433,171
Depreciación	6,280,800	6,958,706
Partidas relacionadas con actividades de financiamiento		
(Disminución) aumento del provisiones a largo plazo, neto	(3,925,264)	33,824,161
	-----	-----
	2,419,992	46,216,038
Disminución (aumento) en derechos a recibir efectivo o equivalentes	27,762	(49,518)
Aumento (disminución) cuentas por pagar a corto plazo	4,913,762	(436,342)
Aumento en impuestos por pagar	9,605,885	3,460,429
	-----	-----
Flujos netos de efectivo en actividades de operación	16,967,401	49,190,607
FLUJOS DE EFECTIVO DE LAS ACTIVIDADES DE INVERSION:		
Adquisiciones de activo fijo durante el ejercicio	(1,843,052)	(5,841,939)
	-----	-----
Flujos netos de efectivo en actividades de inversión	(1,843,052)	(5,841,939)
FLUJOS DE EFECTIVO DE LAS ACTIVIDADES DE FINANCIAMIENTO:		
Remanente por aplicar en obras públicas del ejercicio anterior solicitado como ampliación líquida para este ejercicio	(4,502,203)	(6,549,937)
	-----	-----
Flujos netos de efectivo en actividades de financiamiento	(4,502,203)	(6,549,937)
	-----	-----
Aumento neto de efectivo y equivalentes de efectivo	10,622,146	36,798,731
Efectivo al principio del periodo	154,447,314	117,648,583
	-----	-----
Efectivo al final del periodo	\$ 165,069,460	\$ 154,447,314
	=====	=====

Las notas adjuntas son parte integrante de estos estados.


Lic. Román Torres Huato
Director General de Administración y Sistemas


L.C. María Dolores Merlos Duque
Directora de Recursos Financieros




AUDITORIA SUPERIOR DE LA CIUDAD DE MÉXICO
ESTADO DE CAMBIOS EN LA SITUACION FINANCIERA
DEL 1 DE ENERO AL 31 DE DICIEMBRE DE 2016

(Cifras en pesos)

	<u>Origen</u>	<u>Aplicación</u>
ACTIVO:		
Activo circulante		
Efectivo y equivalentes	\$ -	\$ 10,622,146
Derechos a recibir efectivo o equivalentes	27,762	
Activo No Circulante		
Bienes inmuebles, infraestructura y construcciones en proceso	-	-
Bienes muebles	-	1,843,052
Depreciación y deterioro	6,280,800	-
PASIVO		
Pasivo circulante		
Cuentas por pagar a corto plazo	14,519,647	-
Pasivo no circulante		
Provisiones a largo plazo		3,925,264
PATRIMONIO		
Patrimonio contribuido		
Aportaciones	-	4,502,203
Patrimonio generado		
Resultados del ejercicio (Ahorro / Desahorro)	64,456	-
	<u>\$ 20,892,665</u>	<u>\$ 20,892,665</u>

Las notas adjuntas son parte integrante de estos estados.


 Lic. Román Torres Huato
 Director General de Administración y Sistemas


 L.C. María Dolores Merlos Duque
 Directora de Recursos Financieros



AUDITORIA SUPERIOR DE LA CIUDAD DE MÉXICO

ESTADO ANALITICO DE INGRESOS

DEL 1 DE ENERO AL 31 DE DICIEMBRE DE 2016

(Cifras en pesos)

<u>Rubros de Ingresos</u>	<u>Ingresos Estimados</u>	<u>Ampliaciones y Reducciones</u>	<u>Ingresos Modificados</u>	<u>Ingresos Devengados</u>	<u>Ingresos Recaudados</u>	<u>Diferencia</u>
Transferencias, asignaciones y donativos recibidos	\$ 592,593,363	\$ 56,594,000	\$ 649,187,363	\$ 649,187,363	\$ 649,187,363	\$ 56,594,000
Otros Ingresos de Libre Disposición	-	3,444,626	3,444,626	3,444,626	3,444,626	3,444,626
TOTAL DE INGRESOS DE LIBRE DISPOSICIÓN	592,593,363	60,038,626	652,631,989	652,631,989	652,631,989	60,038,626
Otras Transferencias Federales Etiquetadas	-	3,758,528	3,758,528	3,758,528	3,758,528	3,758,528
TOTAL DE INGRESOS	<u>\$ 592,593,363</u>	<u>\$ 63,797,154</u>	<u>\$ 656,390,517</u>	<u>\$ 656,390,517</u>	<u>\$ 656,390,517</u>	<u>\$ 63,797,154</u>

Las notas adjuntas son parte integrante de estos estados.



Lic. Román Torres Huato
Director General de Administración y Sistemas



L.C. María Dolores Merlos Duque
Directora de Recursos Financieros

AUDITORIA SUPERIOR DE LA CIUDAD DE MÉXICO

ESTADO ANALITICO DEL EJERCICIO DEL PRESUPUESTO DE EGRESOS CLASIFICADO POR OBJETO DE GASTO

DEL 1 DE ENERO AL 31 DE DICIEMBRE DE 2016

(Cifras en pesos)

	<u>Egresos</u> <u>Estimado</u>	<u>Aplicaciones</u> <u>(Reducciones)</u>	<u>Egresos</u> <u>Modificado</u>	<u>Egresos</u> <u>Devengados</u>	<u>Egresos</u> <u>Pagados</u>	<u>Subejercicio</u>
GASTO NO ETIQUETADO						
SERVICIOS PERSONALES	\$ 539,343,898	\$ 72,279,271	\$611,623,168	\$611,623,168	\$611,623,168	\$ -
Remuneraciones al Personal de Carácter Permanente	87,977,632	9,003,203	96,980,835	96,980,835	96,980,835	-
Remuneraciones al Personal de Carácter Transitorio	46,437,768	65,080,754	111,518,522	111,518,522	111,518,522	-
Remuneraciones Adicionales y Especiales	90,059,563	2,759,879	92,819,441	92,819,441	92,819,441	-
Seguridad Social	59,178,396	(1,961,537)	57,216,859	57,216,859	57,216,859	-
Otras Prestaciones Sociales y Económicas	251,949,099	(1,901,647)	250,047,452	250,047,452	250,047,452	-
Pago de Estímulos a Servidores Públicos	3,741,440	(701,381)	3,040,059	3,040,059	3,040,059	-
MATERIALES Y SUMINISTROS	9,925,918	(1,312,444)	8,613,475	8,613,475	8,613,475	-
Materiales de Administración, Emisión de Documentos y Artículos Oficiales	5,538,285	(1,515,441)	4,022,845	4,022,845	4,022,845	-
Alimentos y Utensilios ²	2,882,160	(645,393)	2,236,767	2,236,767	2,236,767	-
Materiales y Artículos de Construcción y de Reparación	257,194	(20,558)	236,636	236,636	236,636	-
Productos Químicos, Farmacéuticos y de Laboratorio	74,830	(14,504)	60,326	60,326	60,326	-
Combustibles, Lubricantes y Aditivos	608,113	284,168	892,281	892,281	892,281	-
Vestuario, Blancos, Prendas de Protección y Artículos Deportivos	44,433	10,786	55,218	55,218	55,218	-
Herramientas, Refacciones y Accesorios Menores	520,903	588,498	1,109,402	1,109,402	1,109,402	-
SERVICIOS GENERALES	42,708,547	(9,497,742)	33,210,805	33,210,805	33,210,805	-
Servicios Básicos	2,957,663	(385,953)	2,571,710	2,571,710	2,356,710	-
Servicios de Arrendamiento	3,875,000	(2,038,308)	1,836,692	1,836,692	1,836,692	-
Servicios Profesionales, Científicos, Técnicos y Otros Servicios	10,338,362	(1,727,335)	8,611,027	8,611,027	8,611,028	-
Servicios Financieros, Bancarios y Comerciales	1,289,600	(773,122)	516,478	516,478	516,478	-
Servicios de Instalación, Reparación, Mantenimiento y Conservación	8,802,993	(3,838,838)	4,964,155	4,964,155	4,798,924	-

Servicios de Traslado y Viáticos	543,000	(83,853)	459,147	459,147	459,147	-
Servicios Oficiales	939,952	(447,993)	491,959	491,959	491,959	-
Otros Servicios Generales	13,961,977	(202,340)	13,759,637	13,759,637	13,759,637	-
BIENES MUEBLES, INMUEBLES E INTANGIBLES	615,000	2,328,069	2,943,069	2,943,069	2,943,069	-
Mobiliario y Equipo de Administración	615,000	2,306,962	2,921,962	2,921,962	2,921,962	-
Maquinaria, Otros Equipos y Herramientas	-	21,107	21,107	21,107	21,107	-
Total de gasto	<u>\$ 592,593,363</u>	<u>\$63,797,154</u>	<u>\$656,390,517</u>	<u>\$656,390,517</u>	<u>\$656,390,517</u>	<u>\$ -</u>

Las notas adjuntas son parte integrante de estos estados.



Lic. Román Torres Huato
Director General de Administración y Sistemas



L.C. María Dolores Merlos Duque
Directora de Recursos Financieros



AUDITORIA SUPERIOR DE LA CIUDAD DE MÉXICO

ESTADO ANALITICO DEL EJERCICIO DEL PRESUPUESTO DE EGRESOS POR CLASIFICACION ADMINISTRATIVA

DEL 1 DE ENERO AL 31 DE DICIEMBRE DE 2016

(Cifras en pesos)

<u>GASTO NO ETIQUETADO:</u>	<u>Egresos Aprobados</u>	<u>Aplicaciones (Reducciones)</u>	<u>Egresos Modificado</u>	<u>Egresos Devengados</u>	<u>Egresos Pagados</u>	<u>Subejercicio</u>
Auditoria Superior de la Ciudad de México	\$ 592,593,363	\$ 63,797,154	\$656,390,517	\$656,390,517	\$656,390,517	-
<u>GASTO ETIQUETADO:</u>						
Auditoria Superior de la Ciudad de México	-	-	-	-	-	-
Total de Egresos	<u>----- \$ 592,593,363 =====</u>	<u>----- \$ 63,797,154 =====</u>	<u>----- \$656,390,517 =====</u>	<u>----- \$656,390,517 =====</u>	<u>----- \$656,390,517 =====</u>	<u>----- - =====</u>

Las notas adjuntas son parte integrante de estos estados.


Lic. Román Torres Huato
Director General de Administración y Sistemas


L.C. María Dolores Merlos Duque
Directora de Recursos Financieros



AUDITORIA SUPERIOR DE LA CIUDAD DE MÉXICO


ESTADO ANALITICO DEL EJERCICIO DEL PRESUPUESTO DE EGRESOS POR CLASIFICACION FUNCIONAL

DEL 1 DE ENERO AL 31 DE DICIEMBRE DE 2016

(Cifras en pesos)

<u>GASTO NO ETIQUETADO:</u>	<u>Egresos Estimado</u>	<u>Aplicaciones (Reducciones)</u>	<u>Egresos Modificado</u>	<u>Egresos Devengados</u>	<u>Egresos Pagados</u>	<u>Subejercicio</u>
Gobierno						
Legislación	\$ 592,593,363	\$ 63,797,154	\$ 656,390,517	\$ 656,390,517	\$ 656,390,517	-
	-----	-----	-----	-----	-----	-----
Total de Egresos	<u>\$ 592,593,363</u>	<u>\$ 63,797,154</u>	<u>\$ 656,390,517</u>	<u>\$ 656,390,517</u>	<u>\$ 656,390,517</u>	<u>-</u>

Las notas adjuntas son parte integrante de estos estados.


 Lic. Román Torres Huato
 Director General de Administración y Sistemas


 L.C. María Dolores Merlos Duque
 Directora de Recursos Financieros



AUDITORIA SUPERIOR DE LA CIUDAD DE MÉXICO

ESTADO ANALITICO DEL EJERCICIO DEL PRESUPUESTO DE EGRESOS POR CLASIFICACION DE SERVICIOS PERSONALES POR CATEGORIA

DEL 1 DE ENERO AL 31 DE DICIEMBRE DE 2016

(Cifras en pesos)

<u>GASTO NO ETIQUETADO:</u>	<u>Egresos</u> <u>Aprobado</u>	<u>Aplicaciones</u> <u>(Reducciones)</u>	<u>Egresos</u> <u>Modificado</u>	<u>Egresos</u> <u>Devengados</u>	<u>Egresos</u> <u>Pagados</u>	<u>Subejercicio</u>
Personal Administrativo y de Servicio Publico	\$ 539,343,898	\$ 72,279,270	\$611,623,168	\$611,623,168	\$611,623,168	-
<u>GASTO ETIQUETADO:</u>						
Personal Administrativo y de Servicio Publico	-	-	-	-	-	-
Total de Egresos	<u><u>\$ 539,343,898</u></u>	<u><u>\$ 72,279,270</u></u>	<u><u>\$611,623,168</u></u>	<u><u>\$611,623,168</u></u>	<u><u>\$611,623,168</u></u>	<u><u>-</u></u>

Las notas adjuntas son parte integrante de estos estados.



Lic. Román Torres Huato
Director General de Administración y Sistemas



L.C. María Dolores Merlos Duque
Directora de Recursos Financieros

AUDITORIA SUPERIOR DE LA CIUDAD DE MEXICO

NOTAS A LOS ESTADOS FINANCIEROS

AL 31 DE DICIEMBRE DE 2016 y 2015

(Cifras en pesos)

(1) Antecedentes legales y
objetivos principales:

De acuerdo con el artículo 43 del Estatuto de Gobierno del Distrito Federal, publicado en el Diario Oficial de la Federación el 26 de julio de 1994 y en la Gaceta Oficial del Distrito Federal el 1 de agosto del mismo año, la entonces denominada Asamblea de Representantes (hoy Asamblea Legislativa) dispondrá de un órgano técnico denominado Contaduría Mayor de Hacienda, el cual se regirá por su propia Ley Orgánica y por su Reglamento Interior.

La Ley Orgánica de la Contaduría Mayor de Hacienda fue publicada en la Gaceta Oficial del Distrito Federal el 31 de mayo de 1995 y en el Diario Oficial de la Federación el 14 de junio del mismo año.

El 9 de Julio de 2014 se abrogó la Ley Orgánica de la Contaduría Mayor de Hacienda, entrando en vigor la Ley de Fiscalización Superior de la Ciudad de México y su Reglamento Interior de la Auditoría Superior de la Ciudad de México publicado el 3 de noviembre de 2014, en la cual se reforman diversas disposiciones de la Ley Orgánica de la Asamblea Legislativa del Distrito Federal y su reglamento, así como la sustitución del nombre "Contaduría Mayor de Hacienda de la Asamblea Legislativa del Distrito Federal" por el de "Auditoría Superior de la Ciudad de México".

De acuerdo con el artículo 3 de la Ley de Fiscalización Superior de la Ciudad de México, la revisión de la Cuenta Pública es facultad de la Asamblea, misma que ejerce a través de la Auditoría Superior de la Ciudad de México, conforme a lo establecido en los artículos 122, Apartado C, Base Primera, Fracción V, inciso c); 74, fracción VI de la Constitución Política de los Estados Unidos Mexicanos; y 43 del Estatuto de Gobierno del Distrito Federal.

La Auditoría Superior es la entidad de fiscalización superior de la Ciudad de México, a través de la cual la Asamblea tiene a su cargo la fiscalización del ingreso y gasto público del Gobierno de la Ciudad de México, así como de su evaluación.

Three handwritten signatures in black ink, appearing to be official signatures, located at the bottom of the page.

La Auditoría Superior en el desempeño de sus atribuciones tiene el carácter de autoridad administrativa, cuenta con personalidad jurídica, patrimonio propio y goza de autonomía técnica y de gestión para decidir sobre su organización interna, funcionamiento, determinaciones y resoluciones; de conformidad con lo dispuesto por la Ley y su Reglamento Interior.

De acuerdo con la Ley de Fiscalización Superior de la Ciudad de México, entre las principales atribuciones que tiene la Auditoría Superior se encuentran las siguientes:

- a) Revisar la cuenta pública.
- b) Verificar si, una vez que ha sido presentada la Cuenta Pública, los sujetos de fiscalización:
 - I) Realizaron sus operaciones, en lo general y en lo particular, con apego a los ordenamientos aplicables en la materia.
 - II) Ejercieron correcta y estrictamente su presupuesto conforme a las funciones y subfunciones aprobadas, y con la periodicidad y formas establecidas en los programas y subprogramas aprobados.
 - III) Ajustaron y ejecutaron los programas de inversión en los términos y montos aprobados y de conformidad con sus partidas; y
 - IV) Aplicaron los recursos, conforme a la periodicidad y formas establecidas por la Ley.
- c) Conocer, evaluar y en su caso formular recomendaciones sobre los sistemas, métodos y procedimientos de contabilidad, congruentes con las normas de auditoría; de registro contable de los libros y documentos, justificativos o comprobatorios, del ingreso y del gasto público; así como de los registros programáticos y de presupuesto.
- d) Evaluar la eficiencia, eficacia, economía, transparencia y honradez en el alcance de los objetivos y metas de los programas, así como para satisfacer los objetivos a los que estén destinados los recursos públicos.
- e) Interpretar esta Ley para efectos administrativos, y aclarar y resolver las consultas sobre la aplicación del Reglamento.
- f) Llevar a cabo, en forma adicional a su programa anual de trabajo, la práctica de visitas, inspecciones, evaluaciones, revisiones y auditorías especiales a los sujetos de fiscalización comprendidos en la Cuenta Pública en revisión, cuando así lo solicite el Pleno de la Asamblea, en términos de la ley y exista causa justificada, viabilidad técnica y capacidad instalada para su atención; para tal efecto, la asamblea

implementara acciones para dotar a la Auditoría Superior de los recursos que requiera; y

- g) Vigilar que los sujetos de fiscalización, atiendan las observaciones y solventen las recomendaciones que se les formulen.

(2) Principales políticas
contables:

A continuación se describen las políticas contables más significativas utilizadas en la preparación de los estados financieros de la Auditoría Superior de la Ciudad de México; que a partir del ejercicio 2013, la Auditoría Superior de la Ciudad de México puso en operación su sistema de contabilidad gubernamental en sus módulos contable y presupuestal.

Ley de Contabilidad Gubernamental

- a) El 31 de diciembre de 2008, fue publicada la Ley de Contabilidad Gubernamental, la cual tiene como objeto establecer los criterios generales que regirán la contabilidad gubernamental y la emisión de información financiera de los entes públicos, con el fin de lograr su adecuada armonización.

El órgano de coordinación para la armonización de la contabilidad gubernamental es el Consejo Nacional de Armonización Contable (CONAC), el cual tiene por objeto la emisión de las normas contables y lineamientos para la generación de información financiera que aplicarán los entes públicos.


b) Bases de registro de las
operaciones-

La parte presupuestaria se crea inicialmente con el monto del presupuesto autorizado modificándose durante el ejercicio con las ampliaciones y reducciones líquidas o compensadas autorizadas, estas últimas no modifican el presupuesto original autorizado.

Al realizar el ejercicio del presupuesto se hacen las aplicaciones en las cuentas específicas establecidas para ello.

La contabilidad es registrada sobre la base de costos históricos originales; consecuentemente, los estados financieros no reconocen los efectos de la inflación sobre la información financiera, debido a que el ente opera en un entorno económico denominado "no inflacionario".

De conformidad con la normatividad vigente, se considera que existe un entorno económico inflacionario, cuando la inflación acumulada de los tres ejercicios anuales anteriores es superior al 26%. Considerando la inflación en el país con base



en el índice nacional de precios al consumidor (INPC), publicado por el Banco de México, la inflación acumulada de los tres años anteriores ascendió al 10.19%.

c) Activos fijos-

Los activos fijos son registrados a su costo de adquisición más el impuesto al valor agregado y constituyen el patrimonio total del organismo. Considerando que los estados financieros muestran valores y costos en fechas anteriores y no los actuales según el mercado.

La depreciación se calcula en función a la vida útil remanente de los activos, considerando el costo original de adquisición.

d) Ministraciones de recursos-

Para financiar sus gastos de operación y de inversión, la Auditoría Superior de la Ciudad de México recibe: ministraciones de recursos autorizadas en el Decreto de Presupuesto de Egresos de la Ciudad de México, para el ejercicio que corresponda, por la Asamblea Legislativa del Distrito Federal y suministradas por el Gobierno de la Ciudad de México, ambos recursos ministrados por conducto de la Secretaría de Finanzas; e ingresos diversos por concepto de estímulos fiscales, rendimientos financieros y recuperaciones varias.

Adicionalmente recibe recursos federales a través del Gobierno Federal para el Programa para la Fiscalización del Gasto Federalizado. Las ministraciones de recursos destinadas a financiar gastos de operación se registran en el estado de ingresos y egresos y las ministraciones destinadas a financiar gastos de inversión se registran como parte del patrimonio.

e) Pagos por separación del personal-

A partir del ejercicio 2007, la Auditoría Superior de la Ciudad de México, creó la reserva para liquidación de laudos, misma que al 31 de diciembre de 2016, refleja un saldo de \$30,615,045.

En el mismo ejercicio de 2007 se creó la reserva denominada responsabilidades patrimoniales de servidores públicos, que al 31 de diciembre de 2016, reporta un saldo de \$ 337,473.

Durante el ejercicio 2008, la Auditoría Superior de la Ciudad de México, decidió crear una reserva para hacer frente a pagos extraordinarios por separación de cargos y el impuesto sobre nominas, misma que al 31 de diciembre de 2016, refleja un saldo de \$ 85,258,301.

Las reservas antes descritas se muestran dentro de los estados financieros en el rubro denominado pasivo contingente por un importe total de \$ 116,210,819.

Durante el ejercicio 2016 el incremento total a estas cuentas por concepto de rendimientos del ejercicio fue de \$4,954,330 y una aplicación al total de las reservas es de \$8,879,614; por lo que saldo contable al 31 de diciembre de 2016 es \$116,210,819.

- (3) Recursos financieros recibidos del gobierno federal pendientes de aplicar y devolver al cierre del ejercicio 2016:

Profis-

En relación a los recursos recibidos para este programa y de acuerdo con el numeral 18 de las reglas para la operación del PROFIS 2016 emitidas por la Auditoría Superior de la Federación, la Auditoría Superior de la Ciudad de México está obligada a devolver los recursos que al final del ejercicio no haya ejercido.

En cumplimiento a esta disposición, a través de los oficios del 9 y del 12 de enero de 2017 número AMS/17/0006 y AMS/17/0027 respectivamente, la Auditoría Superior de la Ciudad de México devolvió un importe de \$144,918, los cuales se integran como sigue: Recursos recibidos y no ejercidos \$143,810, rendimientos generados \$1,108.

- (4) Obligaciones laborales:

Beneficios a los empleados-


Son aquéllos otorgados al personal que incluyen toda clase de remuneraciones que se devengan a favor del empleado y/o sus beneficiarios a cambio de los servicios recibidos del empleado. Estas remuneraciones se clasifican en: beneficios directos a corto y largo plazo, beneficios por terminación y beneficios al retiro.

Beneficios directos a corto y largo plazo-

Son remuneraciones que se pagan regularmente a los empleados durante su relación laboral, la valuación se determina en proporción a los servicios prestados en el periodo contable, de acuerdo con los sueldos actuales.

Beneficios por terminación-

La Auditoría Superior de la Ciudad de México tiene un pasivo contingente avalado por informe actualizado por indemnizaciones pagaderas al personal que se retire bajo ciertas circunstancias y siguen la política de reconocer en resultados los pagos por este concepto en el momento en que se efectúan.



Beneficios al retiro-

De acuerdo con la ley federal del trabajo, la Auditoria Superior de la Ciudad de México tiene un pasivo laboral por concepto de prima de antigüedad pagaderas a trabajadores con 15 o más años de servicio.

Al 31 de diciembre de 2016 la Auditoria Superior de la Ciudad de México reconoció estos efectos en los estados financieros adjuntos.

El personal de la Auditoria Superior de la Ciudad de México está inscrito en el Instituto de Seguridad y Servicios Sociales de los Trabajadores del Estado (ISSSTE) el cual, de acuerdo con la legislación vigente, se hará cargo de las pensiones que correspondan a favor del personal, una vez reunidas las condiciones del caso.

(5) Patrimonio:

El patrimonio de la Auditoria Superior de la Ciudad de México está integrado por el total de los activos fijos adquiridos desde su creación y hasta la fecha, utilizando para ello las ministraciones de recursos destinados específicamente para ello.

(6) Bienes inmuebles, muebles, mobiliario y equipo:

El saldo de este rubro al 31 de diciembre de 2016 y 2015, se integra como se muestra en la siguiente página:

	<u>2016</u>	<u>2015</u>
Bienes Inmuebles, infraestructura y construcciones en proceso	\$ 54,165,684	\$ 54,165,684
Mobiliario y equipo de administración	50,415,627	48,593,683
Mobiliario y equipo educacional y Recreativo	1,536,879	1,536,880
Equipo e instrumental médico y de Laboratorio	22,777	22,777
Equipo de Transporte	6,029,040	6,029,040
Maquinaria, otros equipos y herramientas	14,368,779	14,347,671
Colecciones, obras de arte y objetos Valiosos	78,000	78,000
Total	<u>126,616,786</u>	<u>124,773,735</u>
Menos-Depreciación acumulada	48,600,362	42,319,562
	<u>\$ 78,016,424</u>	<u>\$ 82,454,173</u>

(7) Conciliación entre los ingresos presupuestarios y contables:

	<u>2016</u>
Ingresos presupuestarios	\$ 652,945,891
Mas-Ingresos contables no presupuestales- Otros ingresos y beneficios varios	3,444,626

Ingresos contables	\$ 656,390,517
	=====

(8) Conciliación entre los egresos presupuestarios y los gastos contables:

	<u>2016</u>
Total de egresos presupuestarios	\$ 656,390,517
Menos-Egresos presupuestarios no contables- Mobiliario y equipo de administración	2,943,069
Mas-Gastos contables no presupuestales- Estimaciones, depreciaciones, deterioros, obsolescencia y amortizaciones	2,878,614

Gasto contable	\$ 656,326,062
	=====

A la fecha de la emisión de los estados financieros, el CONAC y la Ley de Disciplina Financiera han emitido diversos acuerdos que retoman lo establecido en la Ley General de Contabilidad Gubernamental; asimismo, en la Ley de Presupuesto y Gasto Eficiente de la Ciudad de México vigente en el ejercicio 2016, se han retomado los acuerdos de referencia que establecen diferentes fechas para dar cumplimiento a los mismos. La Auditoría Superior de la Ciudad de México da cumplimiento satisfactorio a los acuerdos emitidos por el CONAC y a las leyes señaladas.


Lic. Román Torres Huato
Director General de Administración y Sistemas


L.C. María Dolores Merlos Duque
Directora de Recursos Financieros



AUDITORIA SUPERIOR DE LA

CIUDAD DE MÉXICO

INFORME SOBRE EL

EJERCICIO PRESUPUESTAL 2016

Opinión sobre información adicional que acompaña a los estados financieros

AUDITORIA SUPERIOR DE LA CIUDAD DE MEXICO:

Hemos examinado los estados de situación financiera de la **AUDITORIA SUPERIOR DE LA CIUDAD DE MEXICO** al 31 de diciembre de 2016 y 2015, los estados de actividades, balance presupuestario, de variaciones en la hacienda pública, de cambios en la situación financiera, de flujos de efectivo, analítico del activo, analítico de deuda y otros pasivos, analítico de ingresos y el analítico del ejercicio del presupuesto de egresos clasificado por objeto del gasto, clasificación administrativa, clasificación funcional y clasificación de servicios personales por categoría, así como el informe analítico de la deuda pública y otros pasivos, por los ejercicios anuales terminados en esas fechas. Nuestro dictamen correspondiente al ejercicio anual 2016 lo emitimos con fecha 27 de marzo de 2017, sin salvedades.

Información adicional examinada

En relación con el examen antes indicado, también revisamos la información adicional que se acompaña (identificada como Informe del ejercicio presupuestal, Anexo I, Anexo II y Anexo III), relativas al ejercicio presupuestal que terminó el 31 de diciembre de 2016 y que se refiere también a la conciliación de cifras de dicho ejercicio presupuestal con las presentadas en los estados financieros dictaminados.

Responsabilidad de la administración en relación con los estados financieros

La administración es “responsable” de la preparación y presentación razonable de la información adicional a que se refiere el párrafo anterior y del control interno que la Administración consideró necesario para permitir la preparación de dichas cédulas.

Responsabilidad del auditor

Nuestra responsabilidad consiste en expresar una opinión sobre la información adicional, basada en nuestra auditoría. Hemos llevado a cabo nuestra auditoría de conformidad con las Normas Internacionales de Auditoría. Dichas normas exigen que cumplamos los requerimientos de ética, así como que planifiquemos y ejecutemos la auditoría con el fin de obtener una seguridad razonable sobre si las cédulas antes mencionadas se encuentran libres de desviación material.

Una auditoría conlleva la aplicación de procedimientos para obtener evidencia de auditoría sobre los importes y la información revelada. Los procedimientos seleccionados dependen del juicio del auditor, incluida la evaluación de los riesgos de desviación material en los estados financieros debido a fraude o error. Al efectuar dichas evaluaciones del riesgo, el auditor tiene en cuenta el control interno relevante para la preparación y presentación razonable por parte de la Auditoría Superior de la Ciudad de México de la información adicional, con el fin de diseñar los procedimientos de auditoría que sean adecuados en función de las circunstancias, y no con la finalidad de expresar una opinión sobre la efectividad del control interno establecido. Una auditoría también incluye la evaluación de lo adecuado de las políticas contables aplicadas y de la razonabilidad de las estimaciones contables realizadas por la administración, así como la evaluación de la presentación de la información adicional.

Consideramos que la evidencia de auditoría que hemos obtenido en nuestra auditoría proporciona una base suficiente y adecuada para sustentar nuestra opinión.

Opinión sobre la información adicional

En nuestra opinión, la información adicional que se acompaña (identificada como Informe del ejercicio presupuestal, Anexo I, Anexo II y Anexo III), presentan razonablemente, en todos los aspectos importantes, el resultado del ejercicio presupuestal y las variaciones con respecto del presupuesto autorizado de la **AUDITORIA SUPERIOR DE LA CIUDAD DE MEXICO**, por el ejercicio anual que terminó al 31 de diciembre de 2016, de conformidad con la normatividad gubernamental aplicable.

RAMOS HERRERA Y CIA., S. C.



C.P. Víctor Manuel Ramos Herrera

Ciudad de México,
27 de marzo de 2017

AUDITORIA SUPERIOR DE LA CIUDAD DE MEXICO

INFORME SOBRE EL EJERCICIO PRESUPUESTAL 2016

(Cifras en pesos)

(1) Presupuesto autorizado:

La Secretaría de Finanzas de la Ciudad de México, por medio de la Subsecretaría de Egresos, asignó a la Auditoría Superior de la Ciudad de México la estructura programática y el techo presupuestal aprobado por la Asamblea Legislativa del Distrito Federal para el ejercicio 2016.

El 30 de diciembre de 2015, se publicó el Decreto de Presupuesto de Egresos para el ejercicio fiscal 2016, con modificaciones a la iniciativa por el Ejecutivo local, entre estas a los presupuestos para los órganos autónomos en el que se incluye a la Auditoría Superior de la Ciudad de México.

Asimismo, y de acuerdo con la Ley de Fiscalización Superior de la Ciudad de México publicada en julio de 2014 y al Reglamento Interior de la Auditoría Superior de la Ciudad de México, publicado en noviembre de 2014, El Auditor Superior tiene la facultad de autorizar, entre otras: (1) ampliaciones y reducciones liquidas presupuestales, (2) Modificaciones al presupuesto autorizado que implique traspaso de recursos entre Capítulos del clasificador por objeto del gasto, (3) Modificaciones presupuestales cuando se requiera adelantar la ministración de recursos, según el calendario autorizado, (4) Ampliaciones liquidas al presupuesto autorizado, con recursos generados por rendimientos financieros y otros, (5) Reducciones liquidas de recursos, por el entero de remanente y rendimiento financiero del programa para la Fiscalización del Gasto Federalizado y (6) Traspaso de recursos presupuestales entre capítulos del gasto, sin modificar el presupuesto total autorizado de la Auditoría Superior.

a) Programa Normal

El presupuesto que recibe anualmente la Auditoría Superior de la Ciudad de México, está encaminado a satisfacer las necesidades de operación tales como: (1) Revisar la cuenta pública (2) Evaluar el desempeño de los sujetos de fiscalización en cuanto a eficacia, eficiencia, economía, transparencia, honradez en el alcance de los objetivos y metas de los programas (3) Emitir las recomendaciones, dictámenes técnicos y pliegos de observaciones procedentes, derivados de la revisión de la cuenta pública, así como de los informes de las auditorías practicadas, entre otras.



b) Programa para la Fiscalización del Gasto Federalizado (PROFIS)

Adicional al programa normal de trabajo, la Auditoría Superior de la Ciudad de México, recibió recursos federales para la ejecución del PROFIS 2016, que se ampliaron al presupuesto autorizado para el ejercicio de 2016.

(2) Presupuesto para gasto corriente:

Programa Normal.

Conforme al Decreto de Presupuesto de Egresos de la Ciudad de México, correspondiente al ejercicio fiscal de 2016, a la Auditoría Superior de la Ciudad de México, se le asignaron recursos por \$592,593,363, los cuales el 100% se programó para el gasto corriente.

Adicionalmente, el presupuesto original fue incrementado durante el ejercicio de 2016, con ampliaciones líquidas, por concepto de recursos fiscales e ingresos propios, por un gran total de \$61,538,626.

Las ampliaciones líquidas fueron autorizadas por el Auditor Superior de la Ciudad de México, de acuerdo a las facultades que le confiere la Ley de Fiscalización Superior de la Ciudad de México.

Las modificaciones presupuestarias compensadas entre capítulos, fueron autorizadas por el Auditor Superior y del mismo capítulo por la Dirección General de Administración y Sistemas de la Auditoría Superior de la Ciudad de México, de acuerdo a las facultades que le confiere la Ley de Fiscalización Superior de la Ciudad de México.

Programa para la Fiscalización del Gasto Federalizado (PROFIS).

En el mes de mayo de este ejercicio se obtuvo una ampliación líquida por \$3,902,338, de los cuales se ejercieron \$ 3,758,528, quedando un importe de recursos no ejercidos al 31 de diciembre de 2016 por \$ 143,810.

Durante el ejercicio 2016, los recursos obtenidos para este programa, generaron rendimientos financieros por \$ 1,108, que no se incorporaron al presupuesto.



El importe de los recursos no ejercidos y el importe de los rendimientos financieros obtenidos en la cuenta productiva del PROFIS 2016, que sumaron \$ 144,918, los cuales fueron reintegrados a la Secretaría de Finanzas, para que por su conducto, se transfieran a la Tesorería de la Federación, según consta en los oficios del 9 y del 12 de enero de 2017 número AMS/17/0006 y AMS/17/0027 respectivamente.

Al cierre del ejercicio el presupuesto quedó como se muestra a continuación:

	Programa <u>Normal</u>	<u>PROFIS</u>	<u>Total</u>
Presupuesto original autorizado	\$ 592,593,363	\$ -	\$ 592,593,363
Neto de ampliaciones y reducciones	60,038,626	3,758,528	63,797,154
Presupuesto modificado	<u>\$ 652,631,989</u>	<u>\$ 3,758,528</u>	<u>\$ 656,390,517</u>

Ver detalle por concepto y capítulo en el Anexo I adjunto.

Las reducciones y ampliaciones obedecen a que durante el ejercicio ocurrieron variaciones al programa anual de trabajo, por lo que fue necesario llevar a cabo algunas modificaciones a las diferentes partidas presupuestarias que integran los diversos capítulos de gasto, principalmente el capítulo de servicios personales que representó el 92.67% del total del presupuesto ejercido; esto sin afectar el cumplimiento satisfactorio al programa anual de arrendamientos, adquisiciones, prestaciones de servicios y el cumplimiento de metas.

(3) Presupuesto ejercido:

El pasivo circulante al cierre del ejercicio se integra por compromisos contraídos por la Auditoría Superior, por bienes y servicios recibidos al 31 de diciembre y que fueron considerados como parte del presupuesto ejercido durante el ejercicio presupuestal 2016.

Al 31 de diciembre de 2016, el importe acumulado de las reservas para entrega de encargo por concepto de compensaciones de servicios eventuales es de \$116,210,819, así como \$3,384,781, equivalente al 3.0% sobre nóminas que eventualmente podría causar el pago de éste concepto.

Los importes señalados en el párrafo anterior corresponden únicamente al reconocimiento del gasto en el que puede incurrir la Auditoría Superior de la ciudad de México, si existe un fallo a favor de los servidores públicos en caso de una demanda en contra de la entidad, y no a un desembolso real efectivo.

Estos importes también fueron considerados como parte del presupuesto ejercido durante éste ejercicio.

(4) Conciliación global entre cifras financieras y presupuestales:

La Auditoría Superior de la ciudad de México elaboró mensualmente conciliaciones entre las cifras de los conceptos que integran el gasto corriente y de inversión, las cuales consisten en comparar las cifras de las cuentas de control presupuestal que forman parte de la balanza de comprobación que genera mensualmente el área contable, contra las cifras que arroja el sistema presupuestal.

La conciliación por concepto y capítulo de gasto al 31 de diciembre de 2016 se incluyen en los Anexos II y III adjuntos.

(5) Ley de disciplina Financiera:

El 24 de octubre de 2016 en la Gaceta Oficial de la Ciudad de México, se publico los criterios para la elaboración y presentación homogénea de la información financiera y de los formatos que hace referencia la Ley de Disciplina Financiera de las Entidades Federativas y los municipios.

En el Artículo 4 de la Ley de Disciplina Financiera establece que el Consejo Nacional de Armonización Contable (CONAC), en los términos de la Ley General de Contabilidad Gubernamental (LGCG), emitirá las normas contables necesarias para asegurar su congruencia con la Ley de Disciplina Financiera, incluyendo los criterios a seguir para la elaboración y presentación homogénea de la información financiera referida en la misma, la cual es de obligatoriedad para los entes públicos, de las Entidades Federativas y los Municipios.

La Auditoría Superior de la Ciudad de México da cumplimiento satisfactorio a la presentación de la información financiera homogénea de acuerdo a la Ley de Disciplina Financiera.



AUDITORIA SUPERIOR DE LA CIUDAD DE MEXICO
CONCILIACION DEL PRESUPUESTO GLOBAL AUTORIZADO CONTRA EL PRESUPUESTO EJERCIDO, CORRESPONDIENTE
AL EJERCICIO PRESUPUESTAL DE 2016
(CIFRAS EN PESOS)


		PRESUPUESTO GLOBAL DE LA AUDITORIA SUPERIOR DE LA CIUDAD DE MEXICO								
CAPÍTULO CONCEPTO	DENOMINACIÓN	PRESUPUESTO ORIGINAL ANUAL	AMPLIACIONES LIQUIDAS	REDUCCIONES LIQUIDAS	PRESUPUESTO MODIFICADO	AMPLIACIONES COMPENSADAS	REDUCCIONES COMPENSADAS	PRESUPUESTO EJERCIDO	PRESUPUESTO PAGADO	REMANENTE
1000	SERVICIOS PERSONALES	539,343,899	63,503,861	142,639	602,705,121	306,830,969	297,912,922	611,623,168	611,623,168	0
1100	REMUNERACIONES AL PERSONAL DE CARÁCTER PERMANENTE	87,977,632	0	0	87,977,632	14,149,087	5,145,884	96,980,835	96,980,835	0
1200	REMUNERACIONES AL PERSONAL DE CARÁCTER TRANSITORIO	46,437,769	24,329,779	142,639	70,624,909	91,711,214	50,817,601	111,518,522	111,518,522	0
1300	REMUNERACIONES ADICIONALES Y ESPECIALES	90,059,563	3,414	0	90,062,977	14,675,914	11,919,450	92,819,441	92,819,441	0
1400	SEGURIDAD SOCIAL	59,178,396	0	0	59,178,396	6,455,543	8,417,080	57,216,859	57,216,859	0
1500	OTRAS PRESTACIONES SOCIALES Y ECONÓMICAS	251,949,099	39,170,668	0	291,119,767	179,043,867	220,116,182	250,047,452	250,047,452	0
1700	PAGO DE ESTIMULOS A SERVIDORES PUBLICOS E IMPUESTO SOBRE NÓMINAS	3,741,440	0	0	3,741,440	795,344	1,496,725	3,040,059	3,040,059	0
2000	MATERIALES Y SUMINISTROS	9,925,917	0	0	9,925,917	17,400,502	18,712,944	8,613,475	8,613,475	0
2100	MATERIALES DE ADMINISTRACION, EMISION DE DOCUMENTOS Y ARTICULOS OFICIALES	5,538,285	0	0	5,538,285	3,956,038	5,471,478	4,022,845	4,022,845	0
2200	ALIMENTOS Y UTENSILIOS	2,882,160	0	0	2,882,160	883,924	1,529,317	2,236,767	2,236,767	0
2300	PRODUCTOS DE CUERO, PIEL, PLASTICO Y HULE ADQUIRIDOS COMO MP	0	0	0	0	0	0	0	0	0
2400	MATERIALES Y ARTICULOS DE CONSTRUCCION Y REPARACION	257,194	0	0	257,194	10,455,337	10,475,895	236,636	236,636	0
2500	PRODUCTOS QUÍMICOS, FARMACÉUTICOS Y DE LABORATORIO	74,830	0	0	74,830	422,807	437,311	60,326	60,326	0
2600	COMBUSTIBLES, LUBRICANTES Y ADITIVOS	608,112	0	0	608,112	472,781	188,612	892,281	892,281	0
2700	VESTUARIO, BLANCOS, PRENDAS DE PROTECCIÓN Y ARTÍCULOS DEPORTIVOS	44,433	0	0	44,433	59,814	49,029	55,218	55,218	0
2900	HERRAMIENTAS, REFACCIONES Y ACCESORIOS MENORES	520,903	0	0	520,903	1,149,801	561,302	1,109,402	1,109,402	0
3000	SERVICIOS GENERALES	42,708,547	1,937,103	1,601,171	43,144,479	59,421,751	69,355,425	33,210,805	33,210,805	0
3100	SERVICIOS BÁSICOS	2,957,663	0	0	2,957,663	1,907,244	2,293,197	2,571,710	2,571,710	0
3200	SERVICIOS DE ARRENDAMIENTO	3,875,000	0	0	3,875,000	2,056,777	4,095,085	1,836,692	1,836,692	0
3300	SERVICIOS PROFESIONALES, CIENTÍFICOS Y TÉCNICOS Y OTROS SERVICIOS	10,338,362	437,103	1,171	10,774,294	14,318,825	16,482,091	8,611,028	8,611,028	0
3400	SERVICIOS FINANCIEROS, BANCARIOS Y COMERCIALES	1,289,600	0	0	1,289,600	7,346	780,468	516,478	516,478	0
3500	SERVICIOS DE INSTALACIÓN, REPARACIÓN, MANTENIMIENTO Y CONSERVACION	8,802,993	1,500,000	1,500,000	8,802,993	8,793,721	12,632,560	4,964,154	4,964,154	0
3600	SERVICIOS DE COMUNICACIÓN SOCIAL Y PUBLICIDAD	0	0	0	0	0	0	0	0	0
3700	SERVICIOS DE TRASLADO Y VIÁTICOS	543,000	0	0	543,000	239,445	323,298	459,147	459,147	0
3800	SERVICIOS OFICIALES	939,952	0	0	939,952	28,240,800	28,688,793	491,959	491,959	0
3900	OTROS SERVICIOS GENERALES	13,961,977	0	0	13,961,977	3,857,593	4,059,933	13,759,637	13,759,637	0
5000	BIENES MUEBLES, INMUEBLES E INTANGIBLES	615,000	0	0	615,000	4,194,428	1,866,369	2,943,069	2,943,069	0
5100	MOBILIARIO Y EQUIPO DE ADMINISTRACIÓN	615,000	0	0	615,000	4,159,558	1,852,596	2,921,962	2,921,962	0
5200	MOBILIARIO Y EQUIPO EDUCACIONAL Y RECREATIVO	0	0	0	0	0	0	0	0	0
5300	EQUIPO E INSTRUMENTAL MÉDICO Y DE LABORATORIO	0	0	0	0	0	0	0	0	0
5400	VEHÍCULOS Y EQUIPO DE TRANSPORTE	0	0	0	0	0	0	0	0	0
5600	MAQUINARIA, OTROS EQUIPOS Y HERRAMIENTAS	0	0	0	0	0	0	0	0	0
6000	INVERSION PUBLICA	0	0	0	0	34,870	13,763	21,107	21,107	0
6100	INVERSION PUBLICA EN BIENES DE DOMINIO PUBLICO	0	0	0	0	0	0	0	0	0
T O T A L		592,593,363	65,440,964	1,643,810	656,390,517	387,847,650	387,847,650	656,390,517	656,390,517	0


Lic. Román Torres Huato
Director General de Administración y Sistemas


L. C. María Dolores Merlos Duque
Directora de Recursos Financieros

AUDITORIA SUPERIOR DE LA CIUDAD DE MEXICO
CONCILIACION DEL PRESUPUESTO AUTORIZADO CONTRA EL PRESUPUESTO EJERCIDO
AL EJERCICIO PRESUPUESTAL DE 2016
(CIFRAS EN PESOS)

		PRESUPUESTO GLOBAL DE LA AUDITORIA SUPERIOR DE LA CIUDAD DE MEXICO								
CAPÍTULO CONCEPTO	DENOMINACIÓN	PRESUPUESTO ORIGINAL ANUAL	AMPLIACIONES LIQUIDAS	REDUCCIONES LIQUIDAS	PRESUPUESTO MODIFICADO	AMPLIACIONES COMPENSADAS	REDUCCIONES COMPENSADAS	PRESUPUESTO EJERCIDO	PRESUPUESTO PAGADO	REMANENTE
1000	SERVICIOS PERSONALES	539,343,899	59,991,757	0	599,335,656	303,922,942	295,004,895	608,253,703	608,253,703	0
1100	REMUNERACIONES AL PERSONAL DE CARÁCTER PERMANENTE	87,977,632	0	0	87,977,632	14,149,087	5,145,884	96,980,835	96,980,835	0
1200	REMUNERACIONES AL PERSONAL DE CARÁCTER TRANSITORIO	46,437,769	20,817,675	0	67,255,444	88,803,187	47,909,574	108,149,057	108,149,057	0
1300	REMUNERACIONES ADICIONALES Y ESPECIALES	90,059,563	3,414	0	90,062,977	14,675,914	11,919,450	92,819,441	92,819,441	0
1400	SEGURIDAD SOCIAL	59,178,396	0	0	59,178,396	6,455,543	8,417,080	57,216,859	57,216,859	0
1500	OTRAS PRESTACIONES SOCIALES Y ECONÓMICAS	251,949,099	39,170,668	0	291,119,767	179,043,867	220,116,182	250,047,452	250,047,452	0
1700	PAGO DE ESTIMULOS A SERVIDORES PUBLICOS E IMPUESTO SOBRE NÓMINAS	3,741,440	0	0	3,741,440	795,344	1,496,725	3,040,059	3,040,059	0
2000	MATERIALES Y SUMINISTROS	9,925,917	0	0	9,925,917	17,400,502	18,712,944	8,613,475	8,613,475	0
2100	MATERIALES DE ADMINISTRACION, EMISION DE DOCUMENTOS Y ARTICULOS OFICIALES	5,538,285	0	0	5,538,285	3,956,038	5,471,478	4,022,845	4,022,845	0
2200	ALIMENTOS Y UTENSILIOS	2,882,160	0	0	2,882,160	883,924	1,529,317	2,236,767	2,236,767	0
2300	PRODUCTOS DE CUERO, PIEL, PLASTICO Y HULE ADQUIRIDOS COMO MP	0	0	0	0	0	0	0	0	0
2400	MATERIALES Y ARTÍCULOS DE CONSTRUCCIÓN Y REPARACIÓN	257,194	0	0	257,194	10,455,337	10,475,895	236,636	236,636	0
2500	PRODUCTOS QUÍMICOS, FARMACEUTICOS Y DE LABORATORIO	74,830	0	0	74,830	422,807	437,311	60,326	60,326	0
2600	COMBUSTIBLES, LUBRICANTES Y ADITIVOS	608,112	0	0	608,112	472,781	188,612	892,281	892,281	0
2700	VESTUARIO, BLANCOS, PRENDAS DE PROTECCIÓN Y ARTÍCULOS DEPORTIVOS	44,433	0	0	44,433	59,814	49,029	55,218	55,218	0
2900	HERRAMIENTAS, REFACCIONES Y ACCESORIOS MENORES	520,903	0	0	520,903	1,149,801	561,302	1,109,402	1,109,402	0
3000	SERVICIOS GENERALES	42,708,547	1,546,869	1,500,000	42,755,416	59,053,097	68,986,771	32,821,742	32,821,742	0
3100	SERVICIOS BÁSICOS	2,957,663	0	0	2,957,663	1,907,244	2,293,197	2,571,710	2,571,710	0
3200	SERVICIOS DE ARRENDAMIENTO	3,875,000	0	0	3,875,000	2,056,777	4,095,085	1,836,692	1,836,692	0
3300	SERVICIOS PROFESIONALES, CIENTIFICOS Y TÉCNICOS Y OTROS SERVICIOS	10,338,362	46,869	0	10,385,231	13,950,171	16,113,437	8,221,965	8,221,965	0
3400	SERVICIOS FINANCIEROS, BANCARIOS Y COMERCIALES	1,289,600	0	0	1,289,600	7,346	780,468	516,478	516,478	0
3500	SERVICIOS DE INSTALACIÓN, REPARACIÓN, MANTENIMIENTO Y CONSERVACION	8,802,993	1,500,000	1,500,000	8,802,993	8,793,721	12,632,560	4,964,154	4,964,154	0
3600	SERVICIOS DE COMUNICACIÓN SOCIAL Y PUBLICIDAD	0	0	0	0	0	0	0	0	0
3700	SERVICIOS DE TRASLADO Y VIÁTICOS	543,000	0	0	543,000	239,445	323,298	459,147	459,147	0
3800	SERVICIOS OFICIALES	939,952	0	0	939,952	28,240,800	28,688,793	491,959	491,959	0
3900	OTROS SERVICIOS GENERALES	13,961,977	0	0	13,961,977	3,857,593	4,059,933	13,759,637	13,759,637	0
5000	BIENES MUEBLES, INMUEBLES E INTANGIBLES	615,000	0	0	615,000	4,194,428	1,866,359	2,943,069	2,943,069	0
5100	MOBILIARIO Y EQUIPO DE ADMINISTRACIÓN	615,000	0	0	615,000	4,159,558	1,852,596	2,921,962	2,921,962	0
5200	MOBILIARIO Y EQUIPO EDUCACIONAL Y RECREATIVO	0	0	0	0	0	0	0	0	0
5300	EQUIPO E INSTRUMENTAL MÉDICO Y DE LABORATORIO	0	0	0	0	0	0	0	0	0
5400	VEHÍCULOS Y EQUIPO DE TRANSPORTE	0	0	0	0	0	0	0	0	0
5600	MAQUINARIA, OTROS EQUIPOS Y HERRAMIENTAS	0	0	0	0	34,870	13,763	21,107	21,107	0
6000	INVERSION PUBLICA	0	0	0	0	0	0	0	0	0
6100	INVERSION PUBLICA EN BIENES DE DOMINIO PUBLICO	0	0	0	0	0	0	0	0	0
TOTAL		592,593,363	61,538,626	1,500,000	652,631,989	384,570,969	384,570,969	652,631,989	652,631,989	0


Lic. Román Torres Huato
Director General de Administración y Sistemas


L. C. María Dolores Merlos Duque
Directora de Recursos Financieros

AUDITORIA SUPERIOR DE LA CIUDAD DE MEXICO
CONCILIACION DEL PRESUPUESTO AUTORIZADO CONTRA EL PRESUPUESTO EJERCIDO, CORRESPONDIENTE
AL EJERCICIO PRESUPUESTAL 2016
(CIFRAS EN PESOS)

CAPÍTULO CONCEPTO	DENOMINACIÓN	P R O F I S 2 0 1 6							PRESUPUESTO EJERCIDO	PRESUPUESTO PAGADO	REMANENTE
		PRESUPUESTO ORIGINAL ANUAL	AMPLIACIONES LIQUIDAS	REDUCCIONES LIQUIDAS	PRESUPUESTO MODIFICADO	AMPLIACIONES COMPENSADAS	REDUCCIONES COMPENSADAS				
1000	SERVICIOS PERSONALES	-	3,512,104	142,639	3,369,465	2,908,027	2,908,027	3,369,465	3,369,465	-	
1200	REMUNERACIONES AL PERSONAL DE CARÁCTER TRANSITORIO	-	3,512,104	142,639	3,369,465	2,908,027	2,908,027	3,369,465	3,369,465	-	
3000	SERVICIOS GENERALES	-	390,234	1,171	389,063	368,654	368,654	389,063	389,063	-	
3300	SERVICIOS PROFESIONALES, CIENTIFICOS Y TÉCNICOS Y OTROS SERVICIOS	-	390,234	1,171	389,063	368,654	368,654	389,063	389,063	-	
5000	BIENES MUEBLES, INMUEBLES E INTANGIBLES	-	-	-	-	-	-	-	-	-	
5200	MOBILIARIO Y EQUIPO EDUCACIONAL Y RECREATIVO	-	-	-	-	-	-	-	-	-	
T O T A L		-	3,902,338	143,810	3,758,528	3,276,681	3,276,681	3,758,528	3,758,528	-	



Lic. Román Torres Huato
 Director General de Administración y Sistemas



L. C. María Dolores Merlos Duque
 Directora de Recursos Financieros



* Esquemas Bursátiles y de Coberturas
Financieras así como las Cuentas
Bancarias Productivas Específicas.





CDMX
CIUDAD DE MÉXICO

**CUENTA PÚBLICA
DE LA CIUDAD DE MÉXICO
2016**

NOMBRE DEL ENTE PÚBLICO
RELACIÓN DE ESQUEMAS BURSÁTILES Y DE COBERTURAS FINANCIERAS
PERIODO 2016


NO APLICA

La información consignada en este reporte es responsabilidad de la Unidad Ejecutora de Gasto, de conformidad a los Artículos 44, 125 y 126 de la Ley de Presupuesto y Gasto Eficiente del Distrito Federal, la que servirá de base para la integración de la Cuenta Pública 2016.

b) Informe de la Cuenta Pública 2016



*** Información Programático-
Presupuestal.**






CDMX
CIUDAD DE MÉXICO

CUENTA PÚBLICA
DE LA CIUDAD DE MÉXICO
2016

18 LO 00 AUDITORÍA SUPERIOR DE LA CIUDAD DE MÉXICO

INFORME DE CUENTA PÚBLICA
2016

Titular:



Dr. David M. Vega Vera
Auditor Superior

Responsable:



C.P. Felipe de Jesús Alva Martínez
Titular de la Unidad Técnica Sustantiva de Fiscalización
Financiera y Administración





IPRF INGRESOS POR RUBRO DE FINANCIAMIENTO


Unidad Responsable del Gasto: 18 LO 00 Auditoría Superior de la Ciudad de México

RUBRO DE INGRESOS	INGRESOS (Pesos con dos decimales)		IMPORTE DE LA VARIACIÓN [II-I]	EXPLICACIONES A LAS VARIACIONES
	ESTIMADOS [I]	CAPTADOS [II]		
INGRESOS POR VENTA DE BIENES Y SERVICIOS	-	3,444,625.77	3,444,625.77	
- OTROS INGRESOS	-	1,580,979.56	1,580,979.56	
- INT. Y RENDIMIENTOS FINANC.	-	1,863,646.21	1,863,646.21	La variación corresponde principalmente a los ingresos obtenidos por concepto de intereses y rendimientos financieros así como recuperaciones diversas, cancelaciones de cheques, etc.
TOTAL TRANSFERENCIAS, ASIGNACIONES, SUBSIDIOS Y OTRAS AYUDAS	592,593,363.00	652,945,890.78	60,352,527.78	
- CORRIENTES	592,593,363.00	652,945,890.78	60,352,527.78	
- CAPITAL	-	-	-	
TRANSFERENCIAS, ASIGNACIONES, SUBSIDIOS Y OTRAS AYUDAS LOCALES	592,593,363.00	649,187,363.00	56,594,000.00	
- CORRIENTES	592,593,363.00	649,187,363.00	56,594,000.00	La variación corresponde principalmente a recursos por concepto de ampliaciones líquidas autorizadas por la Secretaría de Finanzas de la Ciudad de México, en los meses de Agosto, Octubre y Diciembre, se destaca que se registró en el sistema SAP-GRP al 31 de diciembre de 2016 la Reducción Líquida número 19690 por un importe de \$1,500,000.00 por concepto de pago por trabajos de remodelación y trabajos menores en planta baja a la Secretaria de Obras y Servicios.
- CAPITAL	-	-	-	
TRANSFERENCIAS, ASIGNACIONES, SUBSIDIOS Y OTRAS AYUDAS FEDERALES	-	3,758,527.78	3,758,527.78	
- CORRIENTES	-	3,758,527.78	3,758,527.78	La variación corresponde principalmente a recursos obtenidos por concepto de ampliación líquida, autorizada por la Secretaría de Finanzas por un importe de \$3,902,338.00, por concepto del presupuesto que fue asignado para el ejercicio 2016, de conformidad con lo establecido en las Reglas de Operación del Programa para la Fiscalización del Gasto Federalizado 2016 (PROFIS) publicadas en el Diario Oficial de la Federación el día 31 de marzo de 2016; asimismo se informa que mediante oficios AMS/17/0006 y AMS/17/0027 de fecha 09 y 12 de enero de 2017 se solicitó a la Secretaria de Finanzas de la Ciudad de México, el reintegro de recursos no ejercidos al 31 de diciembre de 2016 por un importe de \$143,810.22 registrando en el sistema SAP-GRP la Reducción Líquida número 19689.
- CAPITAL	-	-	-	
TOTAL	592,593,363.00	656,390,516.55	63,797,153.55	

Elaboró:


L.C. Ma. Dolores Merlos Duque
Directora de Recursos Financieros

Autorizó:


Lic. Román Torres Huato
Director General de Administración y Sistemas



ECG ANÁLISIS DE EGRESOS POR CAPÍTULO DE GASTO

Unidad Responsable del Gasto: 18 LO 00 Auditoría Superior de la Ciudad de México

CAPÍTULO	PRESUPUESTO (Pesos con dos decimales)						IMPORTE DE LA VARIACIÓN [5-1] [4-2]	EXPLICACIONES A LAS VARIACIONES: A) Del ejercido respecto del aprobado. B) Del devengado respecto del modificado.
	APROBADO [1]	MODIFICADO [2]	COMPROMETIDO [3]	DEVENGADO [4]	EJERCIDO [5]	PAGADO [6]		
GASTO CORRIENTE	591,978,363.00	653,447,447.55	653,447,447.55	653,447,447.55	653,447,447.55	653,447,447.55		
1000	539,343,898.00	611,623,168.27	611,623,168.27	611,623,168.27	611,623,168.27	611,623,168.27	72,279,270.27	A) La variación corresponde principalmente a los traspasos entre capítulos de gasto para atender los requerimientos del capítulo, así como a las ampliaciones liquidas de recursos autorizadas a esta Auditoría por parte de la Secretaría de Finanzas, con la finalidad de hacer frente a las obligaciones laborales de fin de año (sueldos, aguinaldo y vales de despensa, entre otros); lo anterior obedece a que los recursos asignados a este capítulo de gasto de origen resultaron insuficientes. B) No existe variación.
2000	9,925,918.00	8,613,474.43	8,613,474.43	8,613,474.43	8,613,474.43	8,613,474.43	(1,312,443.57)	A) La variación corresponde principalmente a los traspasos entre capítulos de gasto para atender los requerimientos del capítulo 1000 y derivado de ahorros presupuestarios obtenidos en los procesos licitatorios, así como el cumplimiento a los lineamientos de austeridad y racionalidad en el gasto aplicables a esta Auditoría. B) No existe variación.
3000	42,708,547.00	33,210,804.85	33,210,804.85	33,210,804.85	33,210,804.85	33,210,804.85	(9,497,742.15)	A) La variación corresponde principalmente a los traspasos entre capítulos de gasto para atender los requerimientos del capítulo 1000 y derivado de ahorros presupuestarios obtenidos en los procesos licitatorios, así como el cumplimiento a los lineamientos de austeridad y racionalidad en el gasto aplicables a esta Auditoría. B) No existe variación.
GASTO DE CAPITAL	615,000.00	2,943,069.00	2,943,069.00	2,943,069.00	2,943,069.00	2,943,069.00		
5000	615,000.00	2,943,069.00	2,943,069.00	2,943,069.00	2,943,069.00	2,943,069.00	2,328,069.00	A) La variación corresponde principalmente a la asignación de recursos a este capítulo, con la finalidad de fortalecer la actividad sustancial que es la Fiscalización, dotando al personal del equipo necesario para el desempeño de sus actividades. B) No existe variación.
TOTAL UR	592,593,363.00	656,390,516.55	656,390,516.55	656,390,516.55	656,390,516.55	656,390,516.55		

Elaboró:


L.C. Ma. Dolores Merlos Duque
Directora de Recursos Financieros

Autorizó:


Lic. Román Torres Huato
Director General de Administración y Sistemas



EAI-RPR EGRESOS POR ACTIVIDAD INSTITUCIONAL CON RECURSOS PROPIOS

Unidad Responsable del Gasto: 18 LO 00 Auditoría Superior de la Ciudad de México

EJE	FI	F	SF	AI	DENOMINACIÓN	UNIDAD DE MEDIDA	R E S U L T A D O								
							FÍSICO			PRESUPUESTAL (Pesos con dos decimales)					
							ORIGINAL	MODIFICADO	ALCANZADO	APROBADO	MODIFICADO	COMPROMETIDO	DEVENGADO	EJERCIDO	PAGADO
	1		1		Gobierno Legislación Fiscalización Transferencia a Órganos Autónomos	Acción Permanente	186	(1) 184	(2) 191	-	3,444,625.77 3,444,625.77 3,444,625.77 3,444,625.77	3,444,625.77 3,444,625.77 3,444,625.77 3,444,625.77	3,444,625.77 3,444,625.77 3,444,625.77 3,444,625.77	3,444,625.77 3,444,625.77 3,444,625.77 3,444,625.77	3,444,625.77 3,444,625.77 3,444,625.77 3,444,625.77
				000	TOTAL UR						3,444,625.77	3,444,625.77	3,444,625.77	3,444,625.77	3,444,625.77

NOTA: En virtud de que la única actividad institucional de esta ASCM es la Fiscalización, no es posible separar la proporción de las mismas.

(1) Corresponde a las Auditorías de la Cuenta Pública de 2014 que fueron concluidas en el ejercicio fiscal 2016.

(2) Se incluyen 7 auditorías concluidas al 31 de diciembre de 2016 que corresponden a la Cuenta Pública de la Ciudad de México de 2015, quedando pendientes 179 que se concluirán en el Ejercicio Fiscal de 2017.

Elaboró:


L.C. Ma. Dolores Merlos Duque
Directora de Recursos Financieros

Revisó:


Lic. Román Torres Huato
Director General de Administración y Sistemas



CDMX
CIUDAD DE MÉXICO

CUENTA PÚBLICA
DE LA CIUDAD DE MÉXICO
2016

EAI-RCR EGRESOS POR ACTIVIDAD INSTITUCIONAL CON RECURSOS DE CRÉDITO

Unidad Responsable del Gasto: 18 LO 00 Auditoría Superior de la Ciudad de México

EJE	FI	F	SF	AI	DENOMINACIÓN	UNIDAD DE MEDIDA	R E S U L T A D O									
							FÍSICO			PRESUPUESTAL (Pesos con dos decimales)						
							ORIGINAL	MODIFICADO	ALCANZADO	APROBADO	MODIFICADO	COMPROMETIDO	DEVENGADO	EJERCIDO	PAGADO	
NO APLICA																
					TOTAL UR											

Elaboró:


L.C. Ma. Dólores Merlos Duque
Directora de Recursos Financieros

Autorizó:


Lic. Román Torres Huato
Director General de Administración y Sistemas



EVARF EXPLICACIÓN A LAS VARIACIONES Y APLICACIÓN DE LOS RECURSOS DE ORIGEN FEDERAL

Unidad Responsable del Gasto: 18 L0 00 Auditoría Superior de la Ciudad de México

Fondo, Convenio o Subsidio: PROGRAMA PARA LA FISCALIZACIÓN DEL GASTO FEDERALIZADO (PROFIS 2016)

EXPLICACIONES A LAS VARIACIONES PRESUPUESTALES:

A) Del ejercicio respecto del original:

Se realizaron 10 revisiones coordinadas con la Auditoría Superior de la Federación (ASF) con recursos tanto del Programa para la Fiscalización del Gasto Federalizado (PROFIS) como de la Auditoría Superior de la Ciudad de México (ASCM), con base en el convenio suscrito entre la ASF y la ASCM, publicado en el Diario Oficial de la Federación el 8 de diciembre de 2014.


B) Del ejercicio respecto del modificado:

No existe variación

PRINCIPALES ACCIONES REALIZADAS CON RECURSOS DE ORIGEN FEDERAL

FASP 754-GB-GF (GOBIERNO DE LA CIUDAD DE MÉXICO)- CONCLUIDA
FASSA 745-DS-GF (GOBIERNO DE LA CIUDAD DE MÉXICO)- CONCLUIDA
FISMDF 732-DS-GF (ÁLVARO OBREGÓN)- CONCLUIDA
FISMDF 733-DS-GF (CUAUHTÉMOC)- CONCLUIDA
FISMDF 738-DS-GF (MILPA ALTA)- CONCLUIDA
FISMDF 739-DS-GF (TLÁHUAC)- CONCLUIDA
FISMDF 740-DS-GF (TLALPAN)- CONCLUIDA
FISMDF 741-DS-GF (VENUSTIANO CARRANZA)- CONCLUIDA
FISMDF 742-DS-GF (XOCHIMILCO)- CONCLUIDA
SISTEMA DE EVALUACIÓN DEL DESEMPEÑO DEL GASTO FEDERALIZADO 1595-GB-GF (GOBIERNO DE LA CIUDAD DE MÉXICO)- CONCLUIDA

Elaboró:


Lic. Manuel Peña Coyazo
Subdirector de Análisis Financiero y Programático

Autorizó:


C.P. Guillermo Muñoz Morales
Coordinador de Asesores y Análisis de Acciones Fiscalizadoras




APP AVANCE PROGRAMÁTICO-PRESUPUESTAL DE ACTIVIDADES INSTITUCIONALES

Unidad Responsable del Gasto: 18 LO 00 Auditoría Superior de la Ciudad de México

EJE	FI	F	SF	AI	PP	DENOMINACIÓN	UNIDAD DE MEDIDA	R E S U L T A D O S															
								FÍSICO				PRESUPUESTAL (Pesos con dos decimales)					ICPP (%) 9/5 = [11]	IARCM (%) 4/11					
								ORIGIN AL [1]	MODIFIC ADO [2]	ALCANZ ADO [3]	ICMP (%) 3/1 = [4]	APROBADO (5)	MODIFICADO (6)	COMPROMETIDO (7)	DEVENGADO (8)	EJERCIDO (9)			PAGADO (10)				
	1		1			Gobierno Legislación Fiscalización Transferencias a Órganos Autónomos	Acción Permanente	*	*	*	102.6	592,593,363.00	656,390,516.55	656,390,516.55	656,390,516.55	656,390,516.55	656,390,516.55	656,390,516.55	656,390,516.55	656,390,516.55	656,390,516.55	110.77	92.6
			2			TOTAL UR						592,593,363.00	656,390,516.55	656,390,516.55	656,390,516.55	656,390,516.55	656,390,516.55	656,390,516.55	656,390,516.55	656,390,516.55			

*184 auditorías corresponden a la Cuenta Pública 2014, 7 a la Cuenta Pública 2015 y 10 auditorías coordinadas convenio PROFIS.

Elaboró:


L.C. Ma. Dolores Merlos Duque
Directora de Recursos Financieros

Autorizó:


Lic. Román Torres Huato
Director General de Administración y Sistemas

16



AR ACCIONES REALIZADAS PARA LA CONSECUCCIÓN DE METAS DE LAS ACTIVIDADES INSTITUCIONALES

Unidad Responsable del Gasto: 18 LO 00 Auditoría Superior de la Ciudad de México

EJE	AO	FI	F	SF	AI	PP	DENOMINACIÓN	UNIDAD DE MEDIDA	METAS			PRESUPUESTO (Pesos)		
									ORIGINAL	MODIFICADA	ALCANZADA	APROBADO	MODIFICADO	EJERCIDO
N/A	N/A	1	1	2	000	N/A	Transferencia a Órganos Autónomos	ACCIÓN PERMANENTE	186	201	201	592,593,363.00	656,390,516.55	656,390,516.55

Objetivo: Fiscalización

Acciones Realizadas con Gasto Corriente:

Representación de la Auditoría Superior de la Ciudad de México (ASCM) supervisar y presentar los documentos institucionales por parte del Auditor Superior (AS).

Revisar, Integrar y Aprobar:

201 Informes Finales de Auditoría de la Cuentas Públicas del 2014 y 2015.

De las 201 auditorías realizadas, 184 se concluyeron en 2016 que corresponden a la Cuenta Pública 2014, 7 correspondientes a la Cuenta Pública 2015 y 10 que corresponden al convenio de coordinación con la ASF.

Además de los trabajos de auditoría reportados para esta Cuenta Pública se realizaron:

Informes de Resultados para Confronta (IRAC).

Informes de Resultados (IR).

Programa General de Auditoría (PGA).

Opinión Sobre el Informe de Avance Programático Presupuestal de la Ciudad de México (OIAPP).

Informes Financieros.

Informe sobre el Avance del PGA.

Informe sobre el seguimiento de las recomendaciones.

Informes del estado de promoción de acciones.

Informes de Avance y Resultados del PAT.

Informes de gestión.

Programa de atención y Seguimiento de recomendaciones 2016.

Informes que establecen Leyes de Transparencia y Acceso a la Información Pública de la Ciudad de México, Protección de Datos Personales y Archivo.

Información sobre las remuneraciones, prestaciones y acciones de capacitación.

Informe sobre la Contratación de Servicios y prestación de bienes y Prestación de servicios Generales.

Informe sobre el apoyo técnico y el apoyo informático.

Documentos normativos.

Informes.

Procedimientos.

Intervenir en los procesos de licitación. Adquisición de bienes, servicios, arrendamiento y de obra pública.

Intervenciones:

Participar en los actos de entrega recepción de la ASCM.

Actas.

Llevar el registro de los servicios públicos de la ASCM.

Declaraciones.

Programa de atención y Seguimiento de recomendaciones 2016.

Acciones Realizadas con Gasto de Inversión:

Fortalecer la actividad sustancial de esta ASCM por lo que fue necesario la adquisición de mobiliario y equipo de computo, así como la adecuación de instalaciones, esto para mejorar el desempeño de las funciones.

Elaboró:


L.C. Ma. Dolores Merlos Duque
Directora de Recursos Financieros

Autorizó:


Lic. Román Torres Huato
Director General de Administración y Sistemas



CDMX
CIUDAD DE MÉXICO

**CUENTA PÚBLICA
DE LA CIUDAD DE MÉXICO
2016**

SAP PROGRAMAS QUE OTORGAN SUBSIDIOS Y APOYOS A LA POBLACIÓN

Unidad Responsable del Gasto: 18 LO 00 Auditoría Superior de la Ciudad de México

DENOMINACIÓN DEL PROGRAMA ^{1/}	FECHA DE PUBLICACIÓN DE REGLAS DE OPERACIÓN	DELEGACIÓN	COLONIA	BENEFICIARIO		PRESUPUESTO (Pesos con dos decimales)		
				TIPO ^{2/}	TOTAL	APROBADO	MODIFICADO	EJERCIDO
NO APLICA								
TOTAL UR								

^{1/} Se refiere a programas públicos que cuentan con reglas de operación publicadas en la Gaceta Oficial del Distrito Federal.

Elaboró:


L.C. M^g. Dolores Merlos Duque
Directora de Recursos Financieros

Autorizó:


Lic. Román Torres Huato
Director General de Administración y Sistemas



ADS AYUDAS, DONATIVOS Y SUBSIDIOS

Unidad Responsable del Gasto: 18 L0 00 Auditoría Superior de la Ciudad de México

AYUDAS, DONATIVOS Y SUBSIDIOS	BENEFICIARIO		PRESUPUESTO (Pesos con dos decimales)			CARACTERÍSTICAS
	TIPO ^{1/}	TOTAL	APROBADO	MODIFICADO	EJERCIDO	
NO APLICA						
TOTAL UR						

1/ Tipo de Beneficiario sea persona, grupo, asociación o empresa.

Elaboró:


L.C. Ma. Dolores Merlos Duque
Directora de Recursos Financieros

Autorizó:


Lic. Román Torres Huato
Director General de Administración y Sistemas



**AUR ASIGNACIONES ADICIONALES AUTORIZADOS A LAS UNIDADES RESPONSABLES DEL GASTO EN EL
DECRETO DE PRESUPUESTO DE EGRESOS DEL D. F. PARA EL EJERCICIO FISCAL 2016**

Unidad Responsable del Gasto: 18 LO 00 Auditoría Superior de la Ciudad de México


ACCIÓN O PROYECTO	PRESUPUESTO (Pesos con dos decimales)			DESCRIPCIÓN
	APROBADO*	MODIFICADO (1)	EJERCIDO (2)	
NO APLICA				
TOTAL URG				

* Se refiere al presupuesto autorizado en el Anexo III del Decreto de Presupuesto de Egresos para el ejercicio fiscal 2016.

Elaboró:


L.C. Ma. Dolores Merlos Duque
Directora de Recursos Financieros

Autorizó:


Lic. Román Torres Huato
Director General de Administración y Sistemas



CDMX
CIUDAD DE MÉXICO


**CUENTA PÚBLICA
DE LA CIUDAD DE MÉXICO
2016**

REA REMANENTES DE EJERCICIOS ANTERIORES

Unidad Responsable del Gasto: 18 LO 00 Auditoría Superior de la Ciudad de México

FI/F	MONTO (Pesos con dos decimales)			FUENTE DE FINANCIAMIENTO	DESTINO DEL GASTO
	REMANENTE	RENDIMIENTOS FINANCIEROS	EJERCIDO		
NO APLICA					

Elaboró: 
L.C. Ma. Dolores Merlos Duque
Directora de Recursos Financieros

Autorizó: 
Lic. Román Torres Huato
Director General de Administración y Sistemas



CDMX
CIUDAD DE MÉXICO

CUENTA PÚBLICA
DE LA CIUDAD DE MÉXICO
2016

FIC FIDEICOMISOS CONSTITUIDOS

Unidad Responsable del Gasto: 18 L0 00 Auditoría Superior de la Ciudad de México

DATOS GENERALES DEL FIDEICOMISO

Denominación del Fideicomiso:	
Fecha de su constitución:	
Fideicomitente:	
Fideicomisario:	
Fiduciario:	
Objeto de su constitución:	
Modificaciones al objeto de su constitución:	
Objeto actual:	

NO APLICA

Disponibilidad de Recursos al Finalizar el Trimestre Anterior:	Disponibilidad de Recursos al Finalizar el Trimestre de Referencia:	Variación de la Disponibilidad:

ESTADO FINANCIERO DEL FIDEICOMISO

Activo:	Pasivo:	Capital:

AVANCE PRESUPUESTAL DEL FIDEICOMISO

Naturaleza del Gasto:	Destino del Gasto:	Monto Ejercido

Elaboró:


L.C. M. Dolores Merlos Duque
Directora de Recursos Financieros

Autorizó:


Lic. Román Torres Huato
Director General de Administración y Sistemas

10



CDMX
CIUDAD DE MÉXICO

**CUENTA PÚBLICA
DE LA CIUDAD DE MÉXICO
2016**

ADPR-1 ADECUACIONES PRESUPUESTALES

Unidad Responsable del Gasto: 18 L0 00 Auditoría Superior de la Ciudad de México

CAPÍTULO DE GASTO	PRESUPUESTO (Pesos con dos decimales)		CAUSAS DE LAS ADECUACIONES AL PRESUPUESTO
	APROBADO	MODIFICADO	
1000	539,343,898.00	611,623,168.27	Se ampliaron recursos en este capítulo de gasto, para hacer frente a los compromisos de pago indispensables para el desempeño de las funciones de esta Auditoría.
2000	9,925,918.00	8,613,474.43	Con el objetivo principal de fortalecer la actividad sustantiva de esta Auditoría, se traspasaron recursos al Capítulo 1000, para hacer frente a los compromisos de pago, una vez cumplidas las metas para el período enero-diciembre.
3000	42,708,547.00	33,210,804.85	Con el objetivo principal de fortalecer la actividad sustantiva de esta Auditoría, se traspasaron recursos al Capítulo 1000, para hacer frente a los compromisos de pago, una vez cumplidas las metas para el período enero-diciembre.
5000	615,000.00	2,943,069.00	Se ampliaron recursos en este capítulo de gasto, principalmente para la adquisición de equipo de cómputo y mobiliario, indispensable para el desempeño de las funciones del personal de esta Auditoría.
TOTAL URG	592,593,363.00	656,390,516.55	

Elaboró: 
L.C. Ma. Dolores Merlos Duque
Directora de Recursos Financieros

Autorizó: 
Lic. Román Torres Huato
Director General de Administración y Sistemas





CDMX

CIUDAD DE MÉXICO

CUENTA PÚBLICA DE LA CIUDAD DE MÉXICO 2016

ADPR-2 ADECUACIONES PRESUPUESTALES

Unidad Responsable del Gasto: 18 LO 00 Auditoría Superior de la Ciudad de México

PRESUPUESTO (Pesos con dos decimales)

APROBADO:	MODIFICADO:	VARIACIÓN ABSOLUTA: (MODIFICADO - APROBADO)	VARIACIÓN %: ((MODIFICADO / APROBADO)-1)*100
-----------	-------------	--	---

PROYECTOS, ACCIONES O PROGRAMAS ^{1/}	PRESUPUESTO (Pesos con un decimal)		CAUSAS DE LAS ADECUACIONES AL PRESUPUESTO
	APROBADO	MODIFICADO	
<h1>NO APLICA</h1>			
TOTAL URG			

^{1/} Se refiere a la categoría programática con la que opera el Órgano de Gobierno o Autónomo.

Elaboró:


L.C. Ma. Dolores Merlos Duque
Directora de Recursos Financieros

Autorizó:


Lic. Román Torres Huato
Director General de Administración y Sistemas



CDMX
CIUDAD DE MÉXICO

**CUENTA PÚBLICA
DE LA CIUDAD DE MÉXICO
2016**

ASM ASPECTOS SUSCEPTIBLES DE MEJORA


Unidad Responsable del Gasto: 18 L0 00 Auditoría Superior de la Ciudad de México

Evaluación:

Implementación de los aspectos susceptibles de mejora:

NO APLICA

Elaboró:


Lic. Manuel Peña Coyazo

Subdirector de Análisis Financiero y Programático

Autorizó:


C.P. Guillermo Muñoz Morales

Coordinador de Asesores y Análisis de Acciones Fiscalizadoras



Gobierno de la Ciudad de México
Programas con Recursos Concurrentes por Orden de Gobierno
Cuenta Pública 2016

Unidad Responsable del Gasto: 18 LO 00 Auditoría Superior de la Ciudad de México									
Nombre del Programa (2)	Federal		Estatal		Municipal		Otros		Monto Total (5)
	Dependencia / Entidad (3)	Aportación (Monto) (4)	Dependencia / Entidad (3)	Aportación (Monto) (4)	Dependencia / Entidad (3)	Aportación (Monto) (4)	Dependencia / Entidad (3)	Aportación (Monto) (4)	
a	b	c	d	e	f	g	h	i	j=c+e+g+i
NO APLICA									
Totales		-	-	-	-	-	-	-	-

Elaboró:


L.C. Ma. Dolores Merlos Duque
Directora de Recursos Financieros

Autorizó:


Lic. Román Torres Huato
Director General de Administración y Sistemas





Gobierno de la Ciudad de México
Formato del Ejercicio y Destino de Gasto Federalizado y Reintegros
Cuenta Pública 2016

Unidad Responsable del Gasto: 18 LO 00 Auditoría Superior de la Ciudad de México				
Programa o Fondo	Destino de los Recursos	Ejercicio		Reintegro
		Devengado	Pagado	
PROFIS (Programa para la Fiscalización del Gasto Federalizado en el ejercicio 2016)	Coadyuvar a la Auditoría Superior de la Federación, con la ejecución de auditorías de recursos fiscales en el Gobierno del Distrito Federal.	3,758,527.78	3,758,527.78	143,810.22
Total		3,758,527.78	3,758,527.78	143,810.22

Elaboró:

L.C. Ma. Dolores Merlos Duque
Directora de Recursos Financieros

Autorizó:

Lic. Román Torres Huato
Director General de Administración y Sistemas

*** Indicadores Asociados a Programas.**





IAPP INDICADORES ASOCIADOS A PROGRAMAS PRESUPUESTARIOS Y RAMO GENERAL 33


Unidad Responsable del Gasto: 18 L0 00 Auditoría Superior de la Ciudad de México

PROGRAMA PÚBLICO, PROYECTO O ACCIÓN

Fuente de Financiamiento:

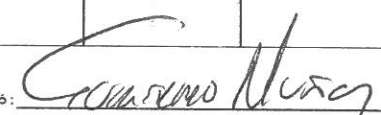
Nombre del Indicador (4)	Objetivo (5)	Nivel del Objetivo (6)	Tipo de Indicador (7)	Método de Cálculo (8)	Dimensión a Medir (9)	Frecuencia de Medición (10)	Unidad de Medida (11)	Línea Base (12)	Meta Anual Programada (13)	Meta Anual Alcanzada (14)
NO APLICA										

Elaboró:



Lic. Manuel Peña Coyazo
Subdirector de Análisis Financiero y Programático

Autorizó:



C.P. Guillermo Muñoz Morales
Coordinador de Asesores y Análisis de Acciones Fiscalizadoras

*** Resultados de las Evaluaciones del
Desempeño realizadas en 2016.**





CDMX
CIUDAD DE MÉXICO

CUENTA PÚBLICA
DE LA CIUDAD DE MÉXICO
2016

Formato para la Difusión de los Resultados de las Evaluaciones
Cuenta Pública 2016

Unidad Responsable del Gasto: 18-10-00 Auditoría Superior de la Ciudad de México

1. Descripción de la Evaluación

1.1 Nombre de la evaluación:

1.2 Fecha de inicio de la evaluación (dd/mm/aaaa):

1.3 Fecha de término de la evaluación (dd/mm/aaaa):

1.4 Nombre de la persona responsable de darle seguimiento a la evaluación y nombre de la unidad administrativa a la que pertenece:

Nombre: _____ Unidad administrativa: _____

1.5 Objetivo general de la evaluación:

1.6 Objetivos específicos de la evaluación:

1.7 Metodología utilizada en la evaluación:

Instrumentos de recolección de información:

Cuestionarios _____ Entrevistas _____ Formatos _____ Otros _____ Especifique: _____

Descripción de las técnicas y modelos utilizados:

2. Principales Hallazgos de la evaluación

2.1 Describir los hallazgos más relevantes de la evaluación:

2.2 Señalar cuates son las principales fortalezas, oportunidades, debilidades y amenazas (ODM) de acuerdo con los temas del programa, estrategia o instituciones.

2.2.1 Fortalezas:

2.2.2 Oportunidades:

2.2.3 Debilidades:

2.2.4 Amenazas:

3. Conclusiones y recomendaciones de la evaluación

3.1 Describir brevemente la conclusión de la evaluación:

3.2 Describir las recomendaciones de su relevancia:

1: _____

2: _____

3: _____

4: _____

5: _____

6: _____

7: _____

NO APLICABLE

4.1 Nombre del Coordinador de la evaluación:

4.2 Cargo:

4.3 Institución a la que pertenece:

4.4 Principales colaboradores:

4.5 Correo electrónico del coordinador de la evaluación:

4.6 Teléfono (con clavelada):

5. Identificación del (los) programa(s)

5.1 Nombre del (los) programa(s) evaluado(s):

5.2 Siglas:

5.3 Ente público coordinador del (los) programa(s):

5.4 Poder público al que pertenece(n) el(los) programa(s):

Poder Ejecutivo _____ Poder Legislativo _____ Poder Judicial _____ Ente Autónomo _____

5.5 Ámbito gubernamental al que pertenece(n) el(los) programa(s):

Federal _____ Estatal _____ Local _____

5.6 Nombre de la(s) unidad(es) administrativa(s) y de (los) titular(es) a cargo del (los) programa(s):

5.6.1 Nombre(s) de la(s) unidad(es) administrativa(s) a cargo de (los) programa(s):

5.6.2 Nombre(s) de (los) titular(es) de la(s) unidad(es) administrativa(s) a cargo de (los) programa(s) (nombre completo, correo electrónico, teléfono):

Nombre: _____ Unidad administrativa: _____

6. Datos de Contratación de la Evaluación

6.1 Tipo de contratación:

6.1.1 Adjudicación Directa _____ 6.1.2 Invitación a tres _____ 6.1.3 Licitación Pública Nacional _____

6.1.4 Licitación Pública Internacional _____ 6.1.5 Otro: (señalar) _____

6.2 Unidad administrativa responsable de contratar la evaluación:

6.3 Costo total de la evaluación: \$ _____

6.4 Fuente de financiamiento: _____

7. Difusión de la Evaluación

7.1 Difusión en internet de la evaluación:

7.2 Difusión en _____

Elaboró: _____

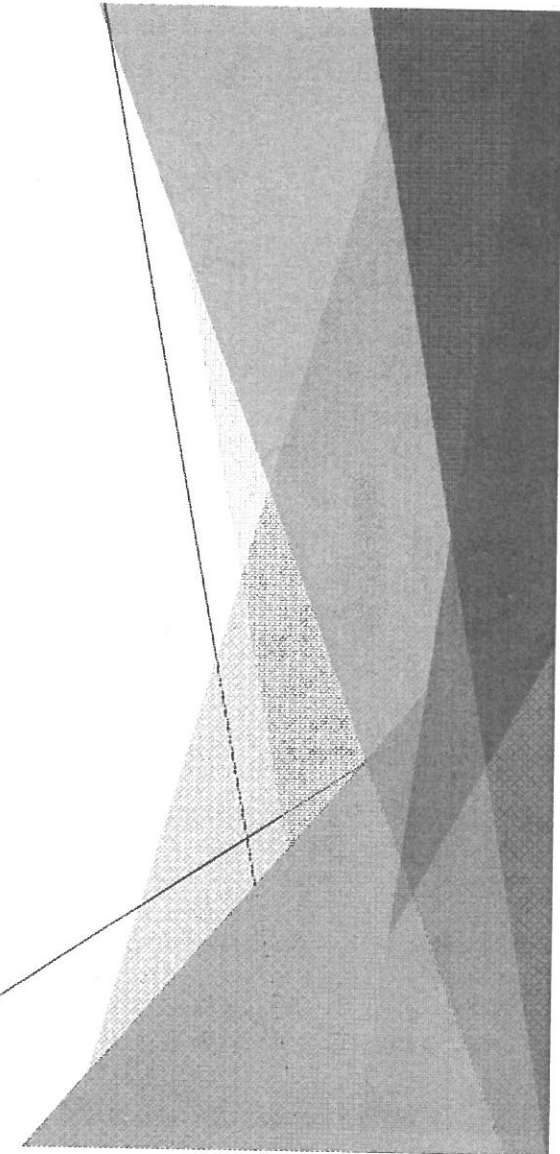
Lic. Manuel Peña Coyazo
Subdirector de Análisis Financiero
y Programático

Revisó: _____

C.P. Guillermo Muñoz Morales
Coordinador de Asesores y Análisis
de Acciones Fiscalizadoras

c) Información que hace referencia la Ley de Disciplina Financiera en las Entidades Federativas y los Municipios

*** Información Contable.**





ESTADOS FINANCIEROS
AUDITORÍA SUPERIOR DE LA CIUDAD DE MÉXICO
ESTADO DE SITUACIÓN FINANCIERA DETALLADO - LDF
(CIFRAS A PESOS)

CONCEPTO	31 DE DICIEMBRE		CONCEPTO	31 DE DICIEMBRE	
	2016	2015		2016	2015
ACTIVO			PASIVO		
ACTIVO CIRCULANTE			PASIVO CIRCULANTE		
Efectivo y Equivalentes	165,069,460	154,447,314	Ctas. por Pagar a Cto. Plazo	48,882,750	34,363,103
Efectivo			Serv. Pers. por Pagar a Cto. Plazo	5,648,449	988,382
Bancos/Tesorería			Proveedores por Pagar a Corto Plazo	284,730	422,705
Bancos/Dependencias y Otros	6,763,729	4,425,962	Cont. por Obras Púb. por Pagar a Cto. Plazo		
Inversiones Temporales (hasta tres meses)	158,305,731	150,021,352	Particip. y Aport. por Pagar a Cto. Plazo		
Fondos con Afectación Específica			Transf. Otorgadas por Pagar a Corto Plazo		
Dep. de Fond. de Terc. en Gtía. y/o Admón.			Int., Com. y Otr. Gtos. de la Deuda Púb. por Pag. a Cto. Plazo		
Otros Efectivos y Equivalentes			Ret. y Contrib. por Pagar a Cto. Plazo	42,497,662	32,891,777
Derechos a Recibir Efect. o Equiv.	24,110	51,872	Dev. de la Ley de Ing. por Pagar a Cto. Plazo		
Inversiones Financieras de Corto Plazo			Otras Cuentas por Pagar a Corto Plazo	451,909	60,239
Cuentas por Cobrar a Corto Plazo			Documentos por Pagar a Corto Plazo	0	0
Deudores Diversos por Cobrar a Corto Plazo	24,110	51,872	Documentos Comerciales por Pagar a Corto Plazo		
Ingresos por Recuperar a Corto Plazo			Doctos. con Contrat. por Obras Púb. por Pagar a Cto. Plazo		
Deud. por Ant. de la Tesorería a Corto Plazo			Otros Documentos por Pagar a Corto Plazo		
Préstamos Otorgados a Corto Plazo			Porc. a Cto. Plazo de la Deuda Púb. a Largo Plazo	0	0
Otros Der. a Rec. Efect. o Equiv. a Corto Plazo			Porción a Corto Plazo de la Deuda Pública		
Derechos a Recibir Bienes o Servicios	0	0	Porción a Corto Plazo de Arrendamiento Financiero		
Ant. a Prov. por Adq. de Bienes y Prest. de Serv. a Cto. Plazo			Títulos y Valores a Corto Plazo		
Ant. a Prov. por Adq. de Bienes Inm. y Mueb. a Cto. Plazo			Pasivos Diferidos a Corto Plazo	0	0
Ant. a Prov. por Adq. de Bienes Intang. a Cto. Plazo			Ingresos Cobrados por Adelantado a Corto Plazo		
Ant. a Contrat. por Obras Púb. a Cto. Plazo			Intereses Cobrados por Adelantado a Corto Plazo		
Otros Der. a Rec. Bienes o Serv. a Cto. Plazo			Otros Pasivos Diferidos a Corto Plazo		
Inventarios	0	0	Fond. y Bien. de Terc. en Gtía. y/o Admón. a Cto. Pla:	0	0
Inventario de Mercancías para Venta			Fondos en Garantía a Corto Plazo		
Inventario de Mercancías Terminadas			Fondos en Administración a Corto Plazo		
Inventario de Mercancías en Proc. de Elab.			Fondos Contingentes a Corto Plazo		
Inv. de Mat. Primas, Materiales y Suminist. para Prod.			Fond. de Fid., Mandatos y Cont. Análogos a Cto. Plazo		
Bienes en Tránsito			Otr. Fond. de Terc. en Gtía. y/o Admón. a Cto. Plazo		
Almacenes			Valores y Bienes en Garantía a Corto Plazo		
Est. por Pérdida o Deterioro de Activos Circ.	0	0	Provisiones a Corto Plazo	0	0
Est. para Ctas. Incobrables por Der. a Rec. Efect. o Equiv.			Provisión para Demandas y Juicios a Corto Plazo		
Estimación por Deterioro de Inventarios			Provisión para Contingencias a Corto Plazo		
Otros Activos Circulantes	0	0	Otras Provisiones a Corto Plazo		
Valores en Garantía			Otros Pasivos a Corto Plazo	0	0
Bienes en Garantía (excluye depósitos de fondos)			Ingresos por Clasificar		
Bienes Deriv. de Embargos, Decom., Aseg. y Dación en Pago			Recaudación por Participar		
Adquisición con Fondos de Terceros			Otros Pasivos Circulantes		
TOTAL DE ACTIVOS CIRCULANTES	165,093,570	154,499,186	TOTAL DE PASIVOS CIRCULANTES	48,882,750	34,363,103

Responsabilidad en este reporte es responsabilidad de la Unidad Ejecutora de Gasto, de conformidad a los Artículos 44, 125 y 126 de la Ley de Presupuesto y Gasto Eficiente del Distrito Federal, la que servirá de base para la integración de la C...



ESTADOS FINANCIEROS
AUDITORÍA SUPERIOR DE LA CIUDAD DE MÉXICO
ESTADO DE SITUACIÓN FINANCIERA DETALLADO - LDF
(CIFRAS A PESOS)

CONCEPTO	31 DE DICIEMBRE		CONCEPTO	31 DE DICIEMBRE	
	2016	2015		2016	2015
ACTIVO			PASIVO		
<u>ACTIVO NO CIRCULANTE</u>			<u>PASIVO NO CIRCULANTE</u>		
Inv. Financieras a Largo Plazo			Cuentas por Pagar a Largo Plazo		
Der. a Rec. Efect. o Equiv. a Largo Plazo			Documentos por Pagar a Largo Plazo		
Bienes Im., Infraest. y Construc. en Proc.	54,165,684	54,165,684	Deuda Pública a Largo Plazo		
Bienes Muebles	72,451,103	70,608,051	Pasivos Diferidos a Largo Plazo		
Activos Intangibles			Fond. y B. de Terc. en Gtia. y/o Admón. a Largo Plazo		
Deprec., Deterioro y Amort. Acum. de Bienes	(48,600,363)	(42,319,563)	Provisiones a Largo Plazo	116,210,819	120,136,083
Activos Diferidos			TOTAL DE PASIVOS NO CIRCULANTES	116,210,819	120,136,083
Est. por Pérdida o Deterioro de Activos No Circ.			TOTAL DEL PASIVO	165,093,569	154,499,186
Otros Activos No Circulantes			HACIENDA PÚBLICA / PATRIMONIO		
			<u>HACIENDA PÚBLICA / PATRIMONIO CONTRIBUIDO</u>	77,951,969	72,411,477
			Aportaciones	77,951,969	72,411,477
			Donaciones de Capital		
			Actualización de la Hacienda Pública/Patrimonio		
			<u>HACIENDA PÚBLICA / PATRIMONIO GENERADO</u>	64,456	10,042,695
			Resultados del Ejercicio (Ahorro / Desahorro)	64,456	5,433,171
			Resultados de Ejercicios Anteriores		4,609,524
			Revalúos		
			Reservas		
			Rectificaciones de Resultados de Ejercicios Anteriores		
			<u>EXCESO O INSUF. EN LA ACT. DE LA HDA. PÚB./PATRIM.</u>	0	0
			Resultado por Posición Monetaria		
			Resultado por Tenencia de Activos No Monetarios		
TOTAL DE ACTIVOS NO CIRCULANTES	78,016,424	82,454,172	TOTAL HACIENDA PÚBLICA/PATRIMONIO	78,016,425	82,454,172
TOTAL DEL ACTIVO	243,109,994	236,953,358	TOTAL DEL PASIVO Y HACIENDA PÚBLICA/PATRIMONIO	243,109,994	236,953,358

firmada en este reporte es responsabilidad de la Unidad Ejecutora de Gasto, de conformidad a los Artículos 44, 125 y 126 de la Ley de Presupuesto y Gasto Eficiente del Distrito Federal. la que servirá de base para la integración de la C



ESTADOS FINANCIEROS
AUDITORÍA SUPERIOR DE LA CIUDAD DE MÉXICO
INFORME ANALÍTICO DE LA DEUDA PÚBLICA Y OTROS PASIVOS - LDF
(CIFRAS A PESOS)

DENOMINACIÓN DE LA DEUDA PÚBLICA Y OTROS PASIVOS	SALDO AL	DISPOSICIONES DEL PERIODO	AMORTIZACIONES DEL PERIODO	REVALUACIONES RECLASIFICACIONES Y OTROS AJUSTES	SALDO FINAL DEL PERIODO	PAGO DE INTERESES DEL PERIODO	PAGO DE COMISIONES Y DEMÁS COSTOS ASOCIADOS DURANTE EL PERIODO
	31 DE DICIEMBRE DEL 2015						
DEUDA PÚBLICA	0	0	0	0	0	0	0
CORTO PLAZO	0	0	0	0	0	0	0
Instituciones de Crédito	0	0	0	0	0	0	0
Títulos o Valores	0	0	0	0	0	0	0
Arrendamientos Financieros	0	0	0	0	0	0	0
LARGO PLAZO	0	0	0	0	0	0	0
Instituciones de Crédito	0	0	0	0	0	0	0
Títulos o Valores	0	0	0	0	0	0	0
Arrendamientos Financieros	0	0	0	0	0	0	0
OTROS PASIVOS	154,499,186	0	0	0	165,093,569	0	0
TOTAL DE LA DEUDA PÚB. Y OTROS PASIVOS	154,499,186	0	0	0	165,093,569	0	0
DEUDA CONTINGENTE	0	0	0	0	0	0	0
DEUDA CONTINGENTE 1	0	0	0	0	0	0	0
DEUDA CONTINGENTE 2	0	0	0	0	0	0	0
DEUDA CONTINGENTE XX	0	0	0	0	0	0	0
VALOR DE INSTRUMENTOS BONO CUPÓN CERO	0	0	0	0	0	0	0
VAL. DE INSTRUMENTOS BONO CUPÓN CERO 1	0	0	0	0	0	0	0
VAL. DE INSTRUMENTOS BONO CUPÓN CERO 2	0	0	0	0	0	0	0
VAL. DE INSTRUMENTOS BONO CUPÓN CERO XX	0	0	0	0	0	0	0

OBLIGACIONES A CORTO PLAZO	MONTO		PLAZO FACTADO	TASA DE INTERÉS	COMISIONES Y COSTOS RELACIONADOS	TASA EFECTIVA
	CONTRATADO					
OBLIGACIONES A CORTO PLAZO	0	0	0	0	0	0
CRÉDITO 1	0	0	0	0	0	0
CRÉDITO 2	0	0	0	0	0	0
CRÉDITO XX	0	0	0	0	0	0

La información consignada en este reporte es responsabilidad de la Unidad Ejecutora de Gasto, de conformidad a los Artículos 44, 125 y 126 de la Ley de Presupuesto y Gasto Eficiente del



CDMX

CIUDAD DE MÉXICO


CUENTA PÚBLICA DE LA CIUDAD DE MÉXICO 2016

ESTADOS FINANCIEROS
AUDITORÍA SUPERIOR DE LA CIUDAD DE MÉXICO
INFORME ANALÍTICO DE OBLIGACIONES DIFERENTES DE FINANCIAMIENTOS - LDF
(CIFRAS A PESOS)

DENOMINACIÓN DE LAS OBLIGACIONES DIFERENTES DE FINANCIAMIENTO	FECHA DEL CONTRATO	FECHA DE INICIO		Monto de la INVERSIÓN FACTADO	PLAZO FACTADO	Monto Promedio Mensual del PAGO DE LA CONTRAPRESTACIÓN	Monto Promedio Mensual del PAGO DE LA CONTRAPRESTACIÓN CORRESPONDIENTE AL PAGO DE INVERSIÓN	Monto Pagado de la inversión AL 31 DE DICIEMBRE DE 2016	Monto Pagado de la inversión ACTUALIZADO AL 31 DE DICIEMBRE DE 2016	Saldo pendiente por pagar, de la inversión AL 31 DE DICIEMBRE DE 2016
		DE OPERACIÓN DEL PROYECTO	FECHA DE VENCIMIENTO							
Asociaciones Público Privadas				0		0	0	0	0	0
Asociaciones Público Privadas 1				0		0	0	0	0	0
Asociaciones Público Privadas 2				0		0	0	0	0	0
Asociaciones Público Privadas 3				0		0	0	0	0	0
Asociaciones Público Privadas XX				0		0	0	0	0	0
Otros Instrumentos				0		0	0	0	0	0
Otro Instrumento 1				0		0	0	0	0	0
Otro Instrumento 2				0		0	0	0	0	0
Otro Instrumento 3				0		0	0	0	0	0
Otro Instrumento XX				0		0	0	0	0	0
TOTAL DE OBLIGACIONES DIF. DE FINANCIAMIENTO				0		0	0	0	0	0

La información consignada en este reporte es responsabilidad de la Unidad Ejecutora de Gasto, de conformidad a los Artículos 44, 125 y 126 de la Ley de Presupuesto y Gasto Eficiente del Distrito Federal, la que servirá de base para la integración de la Cuenta Púb

*** Información Presupuestal.**





AUDITORÍA SUPERIOR DE LA CIUDAD DE MÉXICO
Balance Presupuestario - LDF
Del 1 de enero al 31 de diciembre de 2016
(PESOS)

CONCEPTO	ESTIMADO / APROBADO	DEVENGADO	RECAUDADO / PAGADO
A. Ingresos Totales (A = A1 + A2 + A3)			
A1. Ingresos de Libre Disposición	592,593,363	656,390,517	656,390,517
A2. Transferencias Federales Etiquetadas	592,593,363	652,631,989	652,631,989
A3. Financiamiento Neto		3,758,528	3,758,528
B. Egresos Presupuestarios (B = B1 + B2)			
B1. Gasto No Etiquetado (sin incluir Amortización de la Deuda Pública)	592,593,363	656,390,517	656,390,517
B2. Gasto Etiquetado (sin incluir Amortización de la Deuda Pública)	592,593,363	652,631,989	652,631,989
		3,758,528	3,758,528
C. Remanentes del Ejercicio Anterior (C = C1 + C2)			
C1. Remanentes de Ingresos de Libre Disposición aplicados en el periodo			
C2. Remanentes de Transferencias Federales Etiquetadas aplicados en el periodo			
I. Balance Presupuestario (I = A - B + C)			
II. Balance Presupuestario sin Financiamiento Neto (II = I - A3)			
III. Balance Presupuestario sin Financiamiento Neto y sin Remanentes del Ejercicio Anterior (III = II - C)			

CONCEPTO	APROBADO	DEVENGADO	PAGADO
E. Intereses, Comisiones y Gastos de la Deuda (E = E1 + E2)			
E1. Intereses, Comisiones y Gastos de la Deuda con Gasto No Etiquetado			
E2. Intereses, Comisiones y Gastos de la Deuda con Gasto Etiquetado			
IV. Balance Primario (IV = III + E)			

CONCEPTO	ESTIMADO / APROBADO	DEVENGADO	RECAUDADO / PAGADO
F. Financiamiento (F = F1 + F2)			
F1. Financiamiento con Fuente de Pago de Ingresos de Libre Disposición			
F2. Financiamiento con Fuente de Pago de Transferencias Federales Etiquetadas			
G. Amortización de la Deuda (G = G1 + G2)			
G1. Amortización de la Deuda Pública con Gasto No Etiquetado			
G2. Amortización de la Deuda Pública con Gasto Etiquetado			
A3. Financiamiento Neto (A3 = F - G)			

CONCEPTO	ESTIMADO / APROBADO	DEVENGADO	RECAUDADO / PAGADO
A1. Ingresos de Libre Disposición	592,593,363	652,631,989	652,631,989
A3.1 Financiamiento Neto con Fuente de Pago de Ingresos de Libre Disposición (A3.1 = F1 - G1)			
F1. Financiamiento con Fuente de Pago de Ingresos de Libre Disposición			
G1. Amortización de la Deuda Pública con Gasto No Etiquetado			
B1. Gasto No Etiquetado (sin incluir Amortización de la Deuda Pública)	592,593,363	652,631,989	652,631,989
C1. Remanentes de Ingresos de Libre Disposición aplicados en el periodo			
V. Balance Presupuestario de Recursos Disponibles (V = A1 + A3.1 - B1 + C1)			
VI. Balance Presupuestario de Recursos Disponibles sin Financiamiento Neto (VI = V - A3.1)			
A2. Transferencias Federales Etiquetadas		3,758,528	3,758,528
A3.2 Financiamiento Neto con Fuente de Pago de Transferencias Federales Etiquetadas (A3.2 = F2 - G2)			
F2. Financiamiento con Fuente de Pago de Transferencias Federales Etiquetadas			
G2. Amortización de la Deuda Pública con Gasto Etiquetado			
B2. Gasto Etiquetado (sin incluir Amortización de la Deuda Pública)		3,758,528	3,758,528
C2. Remanentes de Transferencias Federales Etiquetadas aplicados en el periodo			
VII. Balance Presupuestario de Recursos Etiquetados (VII = A2 + A3.2 - B2 + C2)			
VIII. Balance Presupuestario de Recursos Etiquetados sin Financiamiento Neto (VIII = VII - A3.2)			

Elaboró:

L.C. Ma. Dolores Merlos Duque
Directora de Recursos Financieros

Autorizó:

Lic. Román Torres Huato
Director General de Administración y Sistemas


Handwritten mark



AUDITORIA SUPERIOR DE LA CIUDAD DE MEXICO
Estado Analítico del Ejercicio del Presupuesto de Egresos Detallado - LDF
Clasificación de Servicios Personales por Categoría
Del 1 de enero al 31 de diciembre de 2016
(PESOS)

CONCEPTO	APROBADO	EGRESOS				
		AMPLIACIONES/ REDUCCIONES	MODIFICADO	DEVENGADO	PAGADO	SUBEJERCICIO
GASTO NO ETIQUETADO	539,343,898	72,279,270	611,623,168	611,623,168	611,623,168	0
Personal Administrativo y de Servicio Público	539,343,898	72,279,270	611,623,168	611,623,168	611,623,168	0
Magisterio		0				0
Servicios de Salud	0	0	0	0	0	0
Personal Administrativo		0				0
Personal Médico, Paramédico y Afín		0				0
Seguridad Pública		0				0
Gastos Asoc. a la Implemt. de Nvas. Leyes Fed. o Ref. de las Mismas	0	0	0	0	0	0
Nombre del Programa o Ley 1		0				0
Nombre del Programa o Ley 2		0				0
Sentencias Laborales Definitivas		0				0
GASTO ETIQUETADO	0	0	0	0	0	0
Personal Administrativo y de Servicio Público		0				0
Magisterio		0				0
Servicios de Salud	0	0	0	0	0	0
Personal Administrativo		0				0
Personal Médico, Paramédico y Afín		0				0
Seguridad Pública		0				0
Gastos Asoc. a la Implemt. de Nvas. Leyes Fed. o Ref. de las Mismas	0	0	0	0	0	0
Nombre del Programa o Ley 1		0				0
Nombre del Programa o Ley 2		0				0
Sentencias Laborales Definitivas		0				0
TOTAL DEL GASTO EN SERVICIOS PERSONALES	539,343,898	72,279,270	611,623,168	611,623,168	611,623,168	0

Elaboró:


L.C. M. Dolores Merlos Duque
Directora de Recursos Financieros

Autorizó:


Lic. Román Torres Huato
Director General de Administración y Sistemas





Auditoría Superior de la Ciudad de México
Guía de Cumplimiento de la Ley de Disciplina Financiera de las Entidades Federativas y Municipios
Del 1 de enero al 31 de diciembre de 2016

Indicadores de Observancia	Implementación		Resultado		Fundamento	Comentarios
	SI	NO	Monto o valor	Unidad (pesos/porcentaje)		
Mecanismo de Verificación	Fecha estimada de cumplimiento					
INDICADORES PRESUPUESTARIOS						
A. INDICADORES CUANTITATIVOS						
1	Balance Presupuestario Sostenible					
a. Propuesto	Iniciativa de Ley de Ingresos y Proyecto de Presupuesto de Egresos	20/11/2015	592,593,363	pesos	Art. 6 y 19 de la LDF	
b. Aprobado	Ley de Ingresos y Presupuesto de Egresos	30/12/2015	592,593,363	pesos	Art. 6 y 19 de la LDF	
c. Ejercido	Cuenta Pública / Formato 4 LDF	03/04/2017	656,390,517	pesos	Art. 6 y 19 de la LDF	
2	Balance Presupuestario de Recursos Disponibles Sostenible					
a. Propuesto	Iniciativa de Ley de Ingresos y Proyecto de Presupuesto de Egresos	20/11/2015	592,593,363	pesos	Art. 6 y 19 de la LDF	
b. Aprobado	Ley de Ingresos y Presupuesto de Egresos	30/12/2015	592,593,363	pesos	Art. 6 y 19 de la LDF	
c. Ejercido	Cuenta Pública / Formato 4 LDF	03/04/2017	652,631,989	pesos	Art. 6 y 19 de la LDF	
3	Financiamiento Neto dentro del Techo de Financiamiento Neto					
a. Propuesto	Iniciativa de Ley de Ingresos			pesos	Art. 6, 19 y 46 de la LDF	
b. Aprobado	Ley de Ingresos			pesos	Art. 6, 19 y 46 de la LDF	
c. Ejercido	Cuenta Pública / Formato 4 LDF			pesos	Art. 6, 19 y 46 de la LDF	
4	Recursos destinados a la atención de desastres naturales					
a. Asignación al fideicomiso para desastres naturales (m)						
a.1 Aprobado	Reporte Trim. Formato 6 a)			pesos	Art. 9 de la LDF	
a.2 Pagado	Cuenta Pública / Formato 6 a)			pesos	Art. 9 de la LDF	
b. Aportación promedio realizada por la Entidad Federativa durante los 5 ejercicios previos, para infraestructura dañada por desastres naturales (n)	Autorizaciones de recursos aprobados por el FONDEN			pesos	Art. 9 de la LDF	
c. Saldo del fideicomiso para desastres naturales (o)	Cuenta Pública / Auxiliar de Cuentas			pesos	Art. 9 de la LDF	
d. Costo promedio de los últimos 5 ejercicios de la reconstrucción de infraestructura dañada por desastres naturales (p)	Autorizaciones de recursos aprobados por el FONDEN			pesos	Art. 9 de la LDF	
5	Techo para servicios personales					
a. Asignación en el Presupuesto de Egresos	Reporte Trim. Formato 6 d)	31/01/2017	539,343,898	pesos	Art. 10 y 21 de la LDF	
b. Ejercido	Reporte Trim. Formato 6 d)	31/01/2017	611,623,168	pesos	Art. 13 fracc. V y 21 de la LDF	




Auditoría Superior de la Ciudad de México
Guía de Cumplimiento de la Ley de Disciplina Financiera de las Entidades Federativas y Municipios
Del 1 de enero al 31 de diciembre de 2016


Indicadores de Observancia	Implementación		Resultado		Fundamento	Comentarios
	SI	NO	Monto o valor	Unidad (pesos/porcentaje)		
	Mecanismo de Verificación	Fecha estimada de cumplimiento				
6	Previsiones de gasto para compromisos de pago derivados de APPs					
a.	Asignación en el Presupuesto de Egresos	Presupuesto de Egresos		pesos	Art. 11 y 21 de la LDF	
7	Techo de ADEFAS para el ejercicio fiscal					
a.	Propuesto	Proyecto de Presupuesto de Egresos		pesos	Art. 12 y 20 de la LDF	
b.	Aprobado	Reporte Trim. Formato 6 a)		pesos	Art. 12 y 20 de la LDF	
c.	Ejercido	Cuenta Pública / Formato 6 a)		pesos	Art. 12 y 20 de la LDF	
B. INDICADORES CUALITATIVOS						
1	Iniciativa de Ley de Ingresos y Proyecto de Presupuesto de Egresos					
a.	Objetivos anuales, estrategias y metas para el ejercicio fiscal (t)	Iniciativa de Ley de Ingresos y Proyecto de Presupuesto de Egresos			Art. 5 y 18 de la LDF	
b.	Proyecciones de ejercicios posteriores (u)	Iniciativa de Ley de Ingresos y Proyecto de Presupuesto de Egresos / Formatos 7 a) y b)			Art. 5 y 18 de la LDF	
c.	Descripción de riesgos relevantes y propuestas de acción para enfrentarlos (v)	Iniciativa de Ley de Ingresos y Proyecto de Presupuesto de Egresos			Art. 5 y 18 de la LDF	
d.	Resultados de ejercicios fiscales anteriores y el ejercicio fiscal en cuestión (w)	Iniciativa de Ley de Ingresos y Proyecto de Presupuesto de Egresos / Formatos 7 c) y d)			Art. 5 y 18 de la LDF	
e.	Estudio actuarial de las pensiones de sus trabajadores (x)	Proyecto de Presupuesto de Egresos / Formato 8			Art. 5 y 18 de la LDF	
2	Balance Presupuestario de Recursos Disponibles, en caso de ser negativo					
a.	Razones excepcionales que justifican el Balance Presupuestario de Recursos Disponibles negativo (y)	Iniciativa de Ley de Ingresos o Proyecto de Presupuesto de Egresos			Art. 6 y 19 de la LDF	
b.	Fuente de recursos para cubrir el Balance Presupuestario de Recursos Disponibles negativo (z)	Iniciativa de Ley de Ingresos o Proyecto de Presupuesto de Egresos			Art. 6 y 19 de la LDF	
c.	Número de ejercicios fiscales y acciones necesarias para cubrir el Balance Presupuestario de Recursos Disponibles negativo (aa)	Iniciativa de Ley de Ingresos o Proyecto de Presupuesto de Egresos			Art. 6 y 19 de la LDF	
d.	Informes Trimestrales sobre el avance de las acciones para recuperar el Balance Presupuestario de Recursos Disponibles (bb)	Reporte Trim. y Cuenta Pública			Art. 6 y 19 de la LDF	
3	Servicios Personales					
a.	Remuneraciones de los servidores públicos (cc)	Proyecto de Presupuesto			Art. 10 y 21 de la LDF	
b.	Previsiones salariales y económicas para cubrir incrementos salariales, creación de plazas y otros (dd)	Proyecto de Presupuesto			Art. 10 y 21 de la LDF	



Auditoría Superior de la Ciudad de México
Guía de Cumplimiento de la Ley de Disciplina Financiera de las Entidades Federativas y Municipios
Del 1 de enero al 31 de diciembre de 2016

Indicadores de Observancia	Implementación		Resultado		Fundamento	Comentarios
	SI	NO	Monto o valor	Unidad (pesos/porcentaje)		
	Mecanismo de Verificación	Fecha estimada de cumplimiento				
INDICADORES DEL EJERCICIO PRESUPUESTARIO						
A. INDICADORES CUANTITATIVOS						
1	Ingresos Excedentes derivados de Ingresos de Libre Disposición					
a.	Monto de Ingresos Excedentes derivados de ILD (ee)	Cuenta Pública / Formato 5	03/04/2017	60,038,626	pesos	Art. 14 y 21 de la LDF
b.	Monto de Ingresos Excedentes derivados de ILD destinados al fin del A.14, fracción I de la LDF (ff)	Cuenta Pública			pesos	Art. 14 y 21 de la LDF
c.	Monto de Ingresos Excedentes derivados de ILD destinados al fin del A.14, fracción II, a) de la LDF (gg)	Cuenta Pública			pesos	Art. 14 y 21 de la LDF
d.	Monto de Ingresos Excedentes derivados de ILD destinados al fin del A.14, fracción II, b) de la LDF (hh)	Cuenta Pública			pesos	Art. 14 y 21 de la LDF
e.	Monto de Ingresos Excedentes derivados de ILD destinados al fin del artículo noveno transitorio de la LDF (ii)				pesos	Art. Noveno Transitorio de la LDF
B. INDICADORES CUALITATIVOS						
1	Análisis Costo-Beneficio para programas o proyectos de inversión mayores a 10 millones de UDIS (jj)	Página de internet de la Secretaría de Finanzas o Tesorería Municipal				Art. 13 frac. III y 21 de la LDF
2	Análisis de conveniencia y análisis de transferencia de riesgos de los proyectos APPs (kk)	Página de internet de la Secretaría de Finanzas o Tesorería Municipal				Art. 13 frac. III y 21 de la LDF
3	Identificación de población objetivo, destino y temporalidad de subsidios (ll)	Página de internet de la Secretaría de Finanzas o Tesorería Municipal				Art. 13 frac. VII y 21 de la LDF
INDICADORES DE DEUDA PÚBLICA						
A. INDICADORES CUANTITATIVOS						
1	Obligaciones a Corto Plazo					
a.	Límite de Obligaciones a Corto Plazo (mm)				pesos	Art. 30 frac. I de la LDF
b.	Obligaciones a Corto Plazo (nn)				pesos	Art. 30 frac. I de la LDF

Elaboró: 
L.C. Ma. Dolores Merlos Duque
Directora de Recursos Financieros

Autorizó: 
Lic. Román Torres Huato
Director General de Administración y Sistemas

The page features two large, abstract geometric shapes. On the left, a grey, textured triangular shape points downwards. On the right, a larger, more complex grey, textured shape with multiple overlapping triangular and quadrilateral sections is positioned. The central text is placed between these two shapes.

II. INFORMACIÓN PATRIMONIAL

* Relación de los bienes muebles e inmuebles.





Fecha: 28/03/17

**AUDITORÍA SUPERIOR DE LA CIUDAD DE MÉXICO
RELACIÓN DE BIENES MUEBLES QUE COMPONEN SU PATRIMONIO
CUENTA PÚBLICA 2016
(PESOS Y CENTAVOS)**

URG	CÓDIGO	NO. PROGRESIVO	DESCRIPCIÓN DEL BIEN	VALOR EN LIBROS / INVENTARIO
1800	5111000012	0161	ARCHIVERO VERTICAL 4 GAVETAS COLOR GRIS PERLADO	\$ 6,666.67
1800	5111000012	0162	ARCHIVERO VERTICAL 4 GAVETAS COLOR GRIS PERLADO	\$ 6,666.67
1800	5111000012	0163	ARCHIVERO CHERRY DE DOS GAVETAS	\$ 2,999.00
1800	5111000012	0164	ARCHIVERO VERTICAL 4 GAVETAS CON CORREDORAS DE EXTENSIÓN Y CERRADURA GENERAL DE 51X59X1.32M DE	\$ 4,785.00
1800	5111000012	0165	ARCHIVERO VERTICAL 4 GAVETAS CON CORREDORAS DE EXTENSIÓN Y CERRADURA GENERAL DE 51X59X1.32M DE	\$ 4,785.00
1800	5111000012	0166	ARCHIVERO VERTICAL 4 GAVETAS METALICO COLOR NEGRO MEDIDAS 139 CM DE ALTO 52 CM DE FRENTE Y 71 CM	\$ 4,112.20
1800	5111000012	0167	ARCHIVERO VERTICAL 4 GAVETAS METALICO COLOR NEGRO MEDIDAS 139 CM DE ALTO 52 CM DE FRENTE Y 71 CM	\$ 4,112.20
1800	5111000012	0168	ARCHIVERO VERTICAL 4 GAVETAS METALICO COLOR NEGRO MEDIDAS 139 CM DE ALTO 52 CM DE FRENTE Y 71 CM	\$ 4,112.20
1800	5111000012	0169	ARCHIVERO VERTICAL 4 GAVETAS METALICO COLOR NEGRO MEDIDAS 139 CM DE ALTO 52 CM DE FRENTE Y 71 CM	\$ 4,112.20
1800	5111000012	0170	ARCHIVERO VERTICAL 4 GAVETAS METALICO COLOR NEGRO MEDIDAS 139 CM DE ALTO 52 CM DE FRENTE Y 71 CM	\$ 4,112.20
1800	5111000012	0171	ARCHIVERO VERTICAL 4 GAVETAS METALICO COLOR NEGRO MEDIDAS 139 CM DE ALTO 52 CM DE FRENTE Y 71 CM	\$ 4,112.20
1800	5111000012	0172	ARCHIVERO VERTICAL 4 GAVETAS METALICO COLOR NEGRO MEDIDAS 139 CM DE ALTO 52 CM DE FRENTE Y 71 CM	\$ 4,112.20
1800	5111000012	0173	ARCHIVERO VERTICAL 4 GAVETAS METALICO COLOR NEGRO MEDIDAS 139 CM DE ALTO 52 CM DE FRENTE Y 71 CM	\$ 4,112.20
1800	5111000012	0174	ARCHIVERO VERTICAL 3 GAVETAS METALICO COLOR NEGRO MEDIDAS 139 CM DE ALTO 52 CM DE FRENTE Y 70 CM	\$ 3,504.65
1800	5111000012	0175	ARCHIVERO VERTICAL 4 GAVETAS METALICO COLOR NEGRO MEDIDAS 139 CM DE ALTO 52 CM DE FRENTE Y 71 CM	\$ 4,713.08
1800	5111000012	0176	ARCHIVERO HORIZONTAL METÁLICO DE 6 HILERAS FABRICADO EN LAMINA DE ACERO, CORREDORAS METÁLICAS,	\$ 6,753.52
1800	5111000012	0177	ARCHIVERO HORIZONTAL METÁLICO DE 6 HILERAS FABRICADO EN LAMINA DE ACERO, CORREDORAS METÁLICAS,	\$ 6,753.52
1800	5111000012	0178	ARCHIVERO HORIZONTAL METÁLICO DE 6 HILERAS FABRICADO EN LAMINA DE ACERO, CORREDORAS METÁLICAS,	\$ 6,753.52
1800	5111000012	0179	ARCHIVERO VERTICAL TRES GAVETAS COLOR NEGRO	\$ 3,700.40
1800	5111000012	0180	ARCHIVERO VERTICAL 4 GAVETAS METALICO COLOR NEGRO MEDIDAS 139 CM DE ALTO 52 CM DE FRENTE Y 71 CM	\$ 4,341.88
1800	5111000012	0181	ARCHIVERO HORIZONTAL METÁLICO DE 6 HILERAS FABRICADO EN LAMINA DE ACERO, CORREDORAS METÁLICAS,	\$ 7,493.60
1800	5111000012	0182	ARCHIVERO VERTICAL 3 GAVETAS METALICO COLOR NEGRO MEDIDAS 46,5 X 70 X 1.14M	\$ 3,449.84
1800	5111000012	0183	ARCHIVERO VERTICAL 3 GAVETAS METALICO COLOR NEGRO MEDIDAS 46,5 X 70 X 1.14M	\$ 3,449.84
1800	5111000012	0184	ARCHIVERO VERTICAL 4 GAVETAS METALICO COLOR NEGRO MEDIDAS 139 CM DE ALTO 52 CM DE FRENTE Y 71 CM	\$ 4,624.92
1800	5111000022	0005	BANCA FABRICADA EN ACERO INOXIDABLE DE 240 CMS DE LARGO, 35 CMS DE ANCHO Y 47 CMS DE ALTURA,	\$ 2,423.05
1800	5111000022	0006	BANCA FABRICADA EN ACERO INOXIDABLE DE 300 CMS DE LARGO, 35 CMS DE ANCHO Y 47 CMS DE ALTURA,	\$ 2,999.20
1800	5111000056	0001	CAJA FUERTE NUEVA, RESISTENTE AL FUEGO HASTA POR DOS HORAS A TEMPERATURA DE 1850 GRADOS F. ASI	\$ 14,105.50
1800	5111000056	0002	CAJA FUERTE DE 0.57X0.60X0.76 M., CAPAZ DE RESISTIR FUEGO POR DOS HORAS Y CONTRA CUALQUIER ATAQUE	\$ 5,220.54
1800	5111000056	0003	CAJA FUERTE DE 0.57X0.60X0.76 M., CAPAZ DE RESISTIR FUEGO POR DOS HORAS Y CONTRA CUALQUIER ATAQUE	\$ 5,220.54
1800	5111000056	0004	CAJA FUERTE, CON MEDIDAS EXTERIORES DE 76.2X60.96X58.42 CM. (ALTO, ANCHO, FONDO) Y UN PESO	\$ 7,438.20
1800	5111000056	0005	CAJA FUERTE C/PUERTA MED. 1.30 X .60 X .60, CON ENTREPAÑO MOVIBLE, CONTRA INCENDIO Y ORADACION, CON	\$ 6,842.38
1800	5111000059	0001	CASA PREFABRICADA DE PLASTICO PARA ALMACENAJE.	\$ 13,499.00
1800	5111000059	0002	CASA PREFABRICADA DE PLASTICO PARA ALMACENAJE.	\$ 13,499.00
1800	5111000059	0003	CASA PREFABRICADA DE PLASTICO PARA ALMACENAJE.	\$ 13,499.00
1800	5111000059	0004	CASA PREFABRICADA DE PLASTICO PARA ALMACENAJE.	\$ 13,499.00
1800	5111000059	0005	CASA PREFABRICADA DE PLASTICO PARA ALMACENAJE.	\$ 13,499.00
1800	5111000059	0006	CASA PREFABRICADA DE PLASTICO PARA ALMACENAJE.	\$ 13,499.00
1800	5111000092	0001	CREDENZA CON 4 CAJONES PAPELEROS Y 2 ARCHIVEROS, CON 2 GAVETAS CON PUERTA ABATIBLE DE 2.04 X 0.50 X	\$ 9,126.97
1800	5111000092	0002	CREDENZA CON 4 CAJONES PAPELEROS Y 2 ARCHIVEROS, CON 2 GAVETAS CON DOS PUERTAS ABATIBLES DE 1.80 X	\$ 9,126.97
1800	5111000092	0003	CREDENZA CON 4 CAJONES PAPELEROS Y 2 ARCHIVEROS CON 2 GAVETAS CON DOS PUERTAS ABATIBLES DE 1.80 X	\$ 9,126.97
1800	5111000092	0004	CREDENZA CON 4 CAJONES PAPELEROS Y 2 ARCHIVEROS CON 2 GAVETAS CON DOS PUERTAS ABATIBLES DE 1.80 X	\$ 9,126.97
1800	5111000092	0005	CREDENZA CON 4 CAJONES PAPELEROS Y 2 ARCHIVEROS CON 2 GAVETAS CON DOS PUERTAS ABATIBLES DE 1.80 X	\$ 9,126.97
1800	5111000092	0006	CREDENZA CON 4 CAJONES PAPELEROS Y 2 ARCHIVEROS CON 2 GAVETAS CON DOS PUERTAS ABATIBLES DE 1.80 X	\$ 9,126.97
1800	5111000092	0007	CREDENZA CON 4 CAJONES PAPELEROS Y 2 ARCHIVEROS CON 2 GAVETAS CON DOS PUERTAS ABATIBLES DE 1.80 X	\$ 9,126.97
1800	5111000092	0008	CREDENZA CON 4 CAJONES PAPELEROS Y 2 ARCHIVEROS CON 2 GAVETAS CON DOS PUERTAS ABATIBLES DE 1.80 X	\$ 9,126.97
1800	5111000092	0009	CREDENZA CON 4 CAJONES PAPELEROS Y 2 ARCHIVEROS CON 2 GAVETAS CON DOS PUERTAS ABATIBLES DE 1.80 X	\$ 9,126.97
1800	5111000092	0010	CREDENZA CON 4 CAJONES PAPELEROS Y 2 ARCHIVEROS CON 2 GAVETAS CON DOS PUERTAS ABATIBLES DE 1.80 X	\$ 9,126.97
1800	5111000092	0011	CREDENZA CON 4 CAJONES PAPELEROS Y 2 ARCHIVEROS CON 2 GAVETAS CON DOS PUERTAS ABATIBLES DE 1.80 X	\$ 9,126.97
1800	5111000092	0012	CREDENZA CON 4 CAJONES PAPELEROS Y 2 ARCHIVEROS CON 2 GAVETAS CON DOS PUERTAS ABATIBLES DE 1.80 X	\$ 9,126.97
1800	5111000092	0013	CREDENZA CON 4 CAJONES PAPELEROS Y 2 ARCHIVEROS CON 2 GAVETAS CON DOS PUERTAS ABATIBLES DE 1.80 X	\$ 9,126.97
1800	5111000092	0014	CREDENZA CON 4 CAJONES PAPELEROS Y 2 ARCHIVEROS CON 2 GAVETAS CON DOS PUERTAS ABATIBLES DE 1.80 X	\$ 9,126.97
1800	5111000092	0015	CREDENZA CON 4 CAJONES PAPELEROS Y 2 ARCHIVEROS CON 2 GAVETAS CON DOS PUERTAS ABATIBLES DE 1.80 X	\$ 9,126.97
1800	5111000092	0016	CREDENZA CON 4 CAJONES PAPELEROS Y 2 ARCHIVEROS CON 2 GAVETAS CON DOS PUERTAS ABATIBLES DE 1.80 X	\$ 9,126.97
1800	5111000092	0017	CREDENZA CON 4 CAJONES PAPELEROS Y 2 ARCHIVEROS CON 2 GAVETAS CON DOS PUERTAS ABATIBLES DE 1.80 X	\$ 9,126.97
1800	5111000092	0018	CREDENZA CON 4 CAJONES PAPELEROS Y 2 ARCHIVEROS CON 2 GAVETAS CON DOS PUERTAS ABATIBLES DE 1.80 X	\$ 9,126.97
1800	5111000092	0019	CREDENZA CON 4 CAJONES PAPELEROS Y 2 ARCHIVEROS CON 2 GAVETAS CON DOS PUERTAS ABATIBLES DE 1.80 X	\$ 9,126.97
1800	5111000092	0020	CREDENZA CON 4 CAJONES PAPELEROS Y 2 ARCHIVEROS CON 2 GAVETAS CON DOS PUERTAS ABATIBLES DE 1.80 X	\$ 9,126.97
1800	5111000092	0021	CREDENZA CON 4 CAJONES PAPELEROS Y 2 ARCHIVEROS CON 2 GAVETAS CON DOS PUERTAS ABATIBLES DE 1.80 X	\$ 9,126.97
1800	5111000092	0022	CREDENZA CON 4 CAJONES PAPELEROS Y 2 ARCHIVEROS CON 2 GAVETAS CON DOS PUERTAS ABATIBLES DE 1.80 X	\$ 9,126.97
1800	5111000092	0023	CREDENZA CON 4 CAJONES PAPELEROS Y 2 ARCHIVEROS CON 2 GAVETAS CON DOS PUERTAS ABATIBLES DE 1.80 X	\$ 9,126.97
1800	5111000092	0024	CREDENZA CON 4 CAJONES PAPELEROS Y 2 ARCHIVEROS CON 2 GAVETAS CON DOS PUERTAS ABATIBLES DE 1.80 X	\$ 9,126.97
1800	5111000092	0025	CREDENZA CON 4 CAJONES PAPELEROS Y 2 ARCHIVEROS CON 2 GAVETAS CON DOS PUERTAS ABATIBLES DE 1.80 X	\$ 9,126.97
1800	5111000092	0026	CREDENZA CON 4 CAJONES PAPELEROS Y 2 ARCHIVEROS CON 2 GAVETAS CON DOS PUERTAS ABATIBLES DE 1.80 X	\$ 9,126.97
1800	5111000092	0027	CREDENZA CON 4 CAJONES PAPELEROS Y 2 ARCHIVEROS CON 3 GAVETAS CON PUERTA ABATIBLE Y ENTREPAÑO DE	\$ 12,030.35
1800	5111000092	0028	CREDENZA CON 4 CAJONES PAPELEROS Y 2 ARCHIVEROS CON 3 GAVETAS CON PUERTA ABATIBLE Y ENTREPAÑO DE	\$ 12,030.35
1800	5111000092	0029	CREDENZA CON 4 CAJONES PAPELEROS Y DOS ARCHIVEROS CON DOS GAVETAS CON PUERTA ABATIBLE Y	\$ 12,030.35
1800	5111000092	0030	CREDENZA CON 4 CAJONES PAPELEROS Y DOS ARCHIVEROS CON DOS GAVETAS CON PUERTA ABATIBLE Y	\$ 12,030.35



Fecha: 28/03/17

**AUDITORÍA SUPERIOR DE LA CIUDAD DE MÉXICO
RELACIÓN DE BIENES MUEBLES QUE COMPONEN SU PATRIMONIO
CUENTA PÚBLICA 2016
(PESOS Y CENTAVOS)**

URG	CÓDIGO	NO. PROGRESIVO	DESCRIPCIÓN DEL BIEN	VALOR EN LIBROS / INVENTARIO
1800	5111000110	0035	CUBIERTA DE TRABAJO EN "D" DE 1.83 X 0.80 X 0.75 M. CON BASE METALICA Y CONECTOR DE 1.07 X 0.45 M.,	\$ 9,506.69
1800	5111000110	0036	CUBIERTA DE TRABAJO EN "D" DE 1.83 X 0.80 X 0.75 M. CON BASE METALICA Y CONECTOR DE 1.07 X 0.45 M.,	\$ 9,506.69
1800	5111000110	0037	CUBIERTA DE TRABAJO EN "D" DE 1.83 X 0.80 X 0.75 M. CON BASE METALICA Y CONECTOR DE 1.07 X 0.45 M.,	\$ 9,506.69
1800	5111000110	0038	CUBIERTA DE TRABAJO EN "D" DE 1.83 X 0.80 X 0.75 M. CON BASE METALICA Y CONECTOR DE 1.07 X 0.45 M.,	\$ 9,506.69
1800	5111000110	0039	CUBIERTA DE TRABAJO EN "D" DE 1.83 X 0.80 X 0.75 M. CON BASE METALICA Y CONECTOR DE 1.07 X 0.45 M.,	\$ 9,506.69
1800	5111000110	0040	CUBIERTA DE TRABAJO EN "D" DE 1.83 X 0.80 X 0.75 M. CON BASE METALICA Y CONECTOR DE 1.07 X 0.45 M.,	\$ 9,506.69
1800	5111000110	0041	CUBIERTA DE TRABAJO EN "D" DE 1.83 X 0.80 X 0.75 M. CON BASE METALICA Y CONECTOR DE 1.07 X 0.45 M.,	\$ 9,506.69
1800	5111000110	0042	ESCRITORIO DE 2.13 X 1.05 X 0.75 M. CON DOS PEDESTALES DE DOS CAJONES Y ARCHIVERO CON LLAVE.	\$ 13,127.22
1800	5111000110	0043	ESCRITORIO DE 2.13 X 1.05 X 0.75 M. CON DOS PEDESTALES DE DOS CAJONES Y ARCHIVERO CON LLAVE.	\$ 13,127.22
1800	5111000110	0044	ESCRITORIO DE 2.40 X 1.05 X 0.75 M. CON DOS PEDESTALES DE DOS CAJONES Y ARCHIVERO CON LLAVE MADERA DE	\$ 14,169.84
1800	5111000110	0045	CUBIERTA EN "D" DE 2.04 X 0.80 X 0.75 M. FRENTE COMPLETO CON BASE CILINDRICA Y COSTADOS CONECTOR DE	\$ 20,571.05
1800	5111000110	0046	CUBIERTA EN "D" DE 2.04 X 0.80 X 0.75 M. FRENTE COMPLETO CON BASE CILINDRICA Y COSTADOS CONECTOR DE	\$ 20,571.05
1800	5111000110	0047	CUBIERTA EN "D" DE 2.04 X 0.80 X 0.75 M. FRENTE COMPLETO CON BASE CILINDRICA Y COSTADOS CONECTOR DE	\$ 20,571.05
1800	5111000110	0048	CUBIERTA EN "D" DE 2.04 X 0.80 X 0.75 M. FRENTE COMPLETO CON BASE CILINDRICA Y COSTADOS CONECTOR DE	\$ 20,571.05
1800	5111000110	0049	CUBIERTA EN "D" DE 2.04 X 0.80 X 0.75 M. FRENTE COMPLETO CON BASE CILINDRICA Y COSTADOS CONECTOR DE	\$ 20,571.05
1800	5111000110	0050	CUBIERTA EN "D" DE 2.04 X 0.80 X 0.75 M. FRENTE COMPLETO CON BASE CILINDRICA Y COSTADOS CONECTOR DE	\$ 20,571.05
1800	5111000110	0051	CUBIERTA EN "D" DE 2.04 X 0.80 X 0.75 M. FRENTE COMPLETO CON BASE CILINDRICA Y COSTADOS CONECTOR DE	\$ 20,571.05
1800	5111000110	0052	CUBIERTA EN "D" DE 2.04 X 0.80 X 0.75 M. FRENTE COMPLETO CON BASE CILINDRICA Y COSTADOS CONECTOR DE	\$ 20,571.05
1800	5111000110	0053	CUBIERTA EN "D" DE 2.04 X 0.80 X 0.75 M. FRENTE COMPLETO CON BASE CILINDRICA Y COSTADOS CONECTOR DE	\$ 20,571.05
1800	5111000110	0054	CUBIERTA EN "D" DE 2.04 X 0.80 X 0.75 M. FRENTE COMPLETO CON BASE CILINDRICA Y COSTADOS CONECTOR DE	\$ 20,571.05
1800	5111000110	0055	CUBIERTA EN "D" DE 2.04 X 0.80 X 0.75 M. FRENTE COMPLETO CON BASE CILINDRICA Y COSTADOS CONECTOR DE	\$ 20,571.05
1800	5111000110	0056	CUBIERTA EN "D" DE 1.83 M., CONECTOR M/FRENTE, PORTA TECLADO DESLIZABLE Y PEDESTAL DE 2 CAJONES CON	\$ 10,622.87
1800	5111000110	0057	CUBIERTA EN "D" DE 1.83 M., CONECTOR M/FRENTE, PORTA TECLADO DESLIZABLE Y PEDESTAL DE 2 CAJONES CON	\$ 10,622.87
1800	5111000110	0058	CUBIERTA EN "D" DE 1.61 M. CONECTOR M/FRENTE, PORTA TECLADO DESLIZABLE Y PEDESTAL DE 2 CAJONES CON	\$ 9,724.22
1800	5111000110	0059	MODULO EJECUTIVO MARCA: PONTEVEDRA MODELO: VII, CONSTRUIDO CON MADERA INDUSTRIALIZADA DE ALTA	\$ 10,764.00
1800	5111000110	0060	MODULO EJECUTIVO MARCA: PONTEVEDRA MODELO: VII, CONSTRUIDO CON MADERA INDUSTRIALIZADA DE ALTA	\$ 10,764.00
1800	5111000110	0061	MODULO EJECUTIVO MARCA: PONTEVEDRA MODELO: XII, CONSTRUIDO CON MADERA INDUSTRIALIZADA DE ALTA	\$ 10,091.25
1800	5111000110	0062	CUBIERTA DE TRABAJO EN "D" DE 1.59 X 0.74 X 0.45 M. CON BASE METALICA Y CONECTOR DE 1.07 X 0.45 M.,	\$ 9,506.69
1800	5111000110	0063	CUBIERTA DE TRABAJO EN "D" DE 1.59 X 0.74 X 0.45 M. CON BASE METALICA Y CONECTOR DE 1.07 X 0.45 M.,	\$ 9,506.69
1800	5111000110	0064	ESCRITORIO PARA DIRECTOR ACABADO EN CHAPA DE MADERA, DE GOTA DE 210 X 90 X 75 CMS CANTO BOLEADO,	\$ 148,869.18
1800	5111000110	0065	ESCRITORIO PARA SUBDIRECTOR (ASESOR), ACABADO EN CHAPA DE MADERA TIPO BALA DE 150 X 60 X 75 CMS	\$ 60,878.78
1800	5111000110	0066	ESCRITORIO PARA SUBDIRECTOR (ASESOR), ACABADO EN CHAPA DE MADERA TIPO BALA DE 150 X 60 X 75 CMS	\$ 60,878.78
1800	5111000110	0067	ESCRITORIO PARA SUBDIRECTOR (ASESOR), ACABADO EN CHAPA DE MADERA TIPO BALA DE 150 X 60 X 75 CMS	\$ 60,878.78
1800	5111000110	0068	MODULO PARA DIRECTOR GENERAL, ACABADO EN CHAPA DE MADERA, CON CREDENZA Y LIBRERO; INCLUYE UN	\$ 62,118.00
1800	5111000110	0069	MODULO PARA DIRECTOR GENERAL, ACABADO EN CHAPA DE MADERA, CON CREDENZA Y LIBRERO; INCLUYE UN	\$ 62,118.00
1800	5111000110	0070	MODULO PARA DIRECTOR DE AREA, ACABADO EN CHAPA DE MADERA, CON CREDENZA; INCLUYE UN SILLÓN	\$ 46,585.20
1800	5111000110	0071	MODULO PARA SUBDIRECTOR, ACABADO EN CHAPA DE MADERA, INCLUYE UNA SILLA OPERATIVA RESPALDO ALTO	\$ 20,358.00
1800	5111000110	0072	MODULO PARA SUBDIRECTOR, ACABADO EN CHAPA DE MADERA, INCLUYE UNA SILLA OPERATIVA RESPALDO ALTO	\$ 20,358.00
1800	5111000110	0073	MODULO PARA SUBDIRECTOR, ACABADO EN CHAPA DE MADERA, INCLUYE UNA SILLA OPERATIVA RESPALDO ALTO	\$ 20,358.00
1800	5111000110	0074	MODULO PARA SUBDIRECTOR, ACABADO EN CHAPA DE MADERA, INCLUYE UNA SILLA OPERATIVA RESPALDO ALTO	\$ 20,358.00
1800	5111000110	0075	MODULO PARA SUBDIRECTOR, ACABADO EN CHAPA DE MADERA, INCLUYE UNA SILLA OPERATIVA RESPALDO ALTO	\$ 20,358.00
1800	5111000113	0002	ESCALERA METALICA MARCA: CON 9 Peldaños.	\$ 4,074.45
1800	5111000123	0001	GABINETE UNIVERSAL METALICO DIMENSIONES DE 90 X 45 X 180 CMS	\$ 4,203.84
1800	5111000123	0002	GABINETE UNIVERSAL METALICO DIMENSIONES DE 90 X 45 X 180 CMS	\$ 4,203.84
1800	5111000134	0001	GABINETE PARA ALOJAR EQUIPO DE SEGURIDAD FABRICADO EN LAMINA Y PINTURA HORNEADA EN COLOR ROJO	\$ 3,161.00
1800	5111000134	0002	GABINETE PARA ALOJAR EQUIPO DE SEGURIDAD FABRICADO EN LAMINA Y PINTURA HORNEADA EN COLOR ROJO	\$ 3,161.00
1800	5111000148	0001	LIBRERO DE SOBREPONER DE 1.99 X 0.35 X 1.10 CON CUATRO PUERTAS ABATIBLES, UNA DIVISION AL	\$ 4,931.04
1800	5111000148	0002	LIBRERO DE SOBREPONER DE 1.99 X 0.35 X 1.10 CON CUATRO PUERTAS ABATIBLES, UNA DIVISION AL	\$ 4,931.04
1800	5111000148	0003	LIBRERO DE SOBREPONER DE 1.99 X 0.35 X 1.10 CON CUATRO PUERTAS ABATIBLES, UNA DIVISION AL	\$ 4,931.04
1800	5111000148	0004	LIBRERO VERTICAL, 4 ENTREPAÑOS, PUERTAS. 90X.35X1.80 ESPECIAL DE 90X35X1.56 DE 3 ENTREPAÑOS Y CON	\$ 2,926.98
1800	5111000148	0009	LIBRERO MODULAR MIXTO DE .90X.35X1.80 L.NOVA COLOR ESPECIAL EN VINO DE .90X.35X1.80 CON PUERTAS Y	\$ 4,600.00
1800	5111000148	0010	LIBRERO DE CUATRO ENTREPAÑOS, FABRICADO EN MADERA INDUSTRIALIZADA FORRADO CON PLASTICO	\$ 10,414.17
1800	5111000148	0011	LIBRERO DE CUATRO ENTREPAÑOS, FABRICADO EN MADERA INDUSTRIALIZADA FORRADO CON PLASTICO	\$ 11,625.12
1800	5111000148	0012	LIBRERO DE CUATRO ENTREPAÑOS, FABRICADO EN MADERA INDUSTRIALIZADA FORRADO CON PLASTICO	\$ 11,625.12
1800	5111000148	0013	LIBRERO DE CUATRO ENTREPAÑOS, FABRICADO EN MADERA INDUSTRIALIZADA FORRADO CON PLASTICO	\$ 11,625.12
1800	5111000148	0014	LIBRERO CHERRY CON PUERTAS Y TRES ENTREPAÑOS	\$ 2,999.00
1800	5111000158	0004	MESA 2 UDI.	\$ 3,453.45
1800	5111000158	0005	MESA 2 UDI.	\$ 3,453.45
1800	5111000158	0006	DOS MESAS DE 60*120 UNIDAS POR UN PEDESTAL OVAL CON DOS GAVETAS AL PISO DE DOS CAJONES C/U.	\$ 3,447.93
1800	5111000164	0051	MESA PARA IMPRESORA DE 75 X 60 CMS ACABADA EN LAMINADO PLASTICO , BASE METALICA	\$ 2,779.36
1800	5111000164	0052	MESA PARA IMPRESORA DE 75 X 60 CMS ACABADA EN LAMINADO PLASTICO , BASE METALICA	\$ 2,779.36
1800	5111000164	0053	MESA PARA IMPRESORA DE 75 X 60 CMS ACABADA EN LAMINADO PLASTICO , BASE METALICA	\$ 2,779.36
1800	5111000164	0054	MESA PARA IMPRESORA DE 75 X 60 CMS ACABADA EN LAMINADO PLASTICO , BASE METALICA	\$ 2,779.36
1800	5111000164	0055	MESA PARA IMPRESORA DE 75 X 60 CMS ACABADA EN LAMINADO PLASTICO , BASE METALICA	\$ 2,779.36
1800	5111000164	0056	MESA PARA IMPRESORA DE 75 X 60 CMS ACABADA EN LAMINADO PLASTICO , BASE METALICA	\$ 2,779.36
1800	5111000164	0057	MESA PARA IMPRESORA DE 75 X 60 CMS ACABADA EN LAMINADO PLASTICO , BASE METALICA	\$ 2,779.36
1800	5111000164	0058	MESA PARA IMPRESORA DE 75 X 60 CMS ACABADA EN LAMINADO PLASTICO , BASE METALICA	\$ 2,779.36
1800	5111000164	0059	MESA PARA IMPRESORA DE 75 X 60 CMS ACABADA EN LAMINADO PLASTICO , BASE METALICA	\$ 2,779.36



Fecha: 28/03/17

AUDITORÍA SUPERIOR DE LA CIUDAD DE MÉXICO
RELACIÓN DE BIENES MUEBLES QUE COMPONEN SU PATRIMONIO
CUENTA PÚBLICA 2016
(PESOS Y CENTAVOS)

URG	CÓDIGO	NO. PROGRESIVO	DESCRIPCIÓN DEL BIEN	VALOR EN LIBROS / INVENTARIO
1800	5111000164	0060	MESA PARA IMPRESORA DE 75 X 60 CMS ACABADA EN LAMINADO PLASTICO , BASE METALICA	\$ 2,779.36
1800	5111000164	0061	MESA PARA IMPRESORA DE 75 X 60 CMS ACABADA EN LAMINADO PLASTICO , BASE METALICA	\$ 2,779.36
1800	5111000164	0062	MESA PARA IMPRESORA DE 75 X 60 CMS ACABADA EN LAMINADO PLASTICO , BASE METALICA	\$ 2,779.36
1800	5111000164	0063	MESA PARA IMPRESORA DE 75 X 60 CMS ACABADA EN LAMINADO PLASTICO , BASE METALICA	\$ 2,779.36
1800	5111000164	0064	MESA PARA IMPRESORA DE 75 X 60 CMS ACABADA EN LAMINADO PLASTICO , BASE METALICA	\$ 2,779.36
1800	5111000164	0065	MESA PARA IMPRESORA DE 75 X 60 CMS ACABADA EN LAMINADO PLASTICO , BASE METALICA	\$ 2,779.36
1800	5111000164	0066	MESA PARA IMPRESORA DE 120 X 60 CMS ACABADO EN MELAMINA DE PLASTICO BASE METALICA	\$ 2,647.58
1800	5111000164	0067	MESA PARA IMPRESORA DE 75 X 60 X 75 CMS ACABADA EN LAMINADO PLASTICO , BASE METALICA	\$ 2,345.99
1800	5111000164	0068	MESA PARA IMPRESORA DE 75 X 60 X 75 CMS ACABADA EN LAMINADO PLASTICO , BASE METALICA	\$ 2,345.99
1800	5111000178	0011	MESA MOD KENT DE 1.60 MTS DE DIAMETRO.	\$ 6,440.00
1800	5111000181	0001	CONSOLA MODELO: KENT DE 1.40	\$ 7,245.00
1800	5111000184	0001	MESA DE ASAMBLEAS MARCA: EZQUERRO Y CATALA MODELO: EC 90K, EN MADERA SAPELLI EN TINTE COLOR VINO	\$ 18,166.79
1800	5111000184	0002	MESA DE ASAMBLEAS MARCA: EZQUERRO Y CATALA MODELO: EC 90K, EN MADERA SAPELLI EN TINTE COLOR VINO	\$ 18,166.79
1800	5111000184	0003	MESA DE ASAMBLEAS MARCA: EZQUERRO Y CATALA MODELO: EC ESP, DE 4.50 X 1.30 X 0.75 M. EN MADERA	\$ 31,126.28
1800	5111000184	0004	MESA DE ASAMBLEAS MARCA: EZQUERRO Y CATALA MODELO: EC ESP, DE 5.0 X 1.50 X .75 EN MADERA SAPELLI EN	\$ 24,449.61
1800	5111000184	0005	MESA DE SALA DE JUNTAS ACABADO EN CHAPA DE MADERA CON SOPORTE CIRCULAR DE 420 X 150 X 75 CMS	\$ 94,313.92
1800	5111000184	0006	MESA DE SALA DE JUNTAS ACABADO EN CHAPA DE MADERA CON SOPORTE CIRCULAR DE 420 X 150 X 75 CMS	\$ 94,313.92
1800	5111000189	0001	MESA PLEGABLE DE 2 METROS DE DIAMETRO CON CUBIERTA DE PLASTICO LAMINADO COLOR CEREZO Y CANTOS DE	\$ 5,045.90
1800	5111000192	0030	MESA DE TRABAJO FABRICADA EN MADERA INDUSTRIALIZADA FORRADA CON PLASTICO LAMINADO CON MEDIDAS	\$ 2,664.09
1800	5111000192	0031	MESA DE TRABAJO FABRICADA EN MADERA INDUSTRIALIZADA FORRADA CON PLASTICO LAMINADO CON MEDIDAS	\$ 2,664.09
1800	5111000192	0032	MESA DE TRABAJO FABRICADA EN MADERA INDUSTRIALIZADA FORRADA CON PLASTICO LAMINADO CON MEDIDAS	\$ 2,664.09
1800	5111000192	0033	MESA DE TRABAJO FABRICADA EN MADERA INDUSTRIALIZADA FORRADA CON PLASTICO LAMINADO CON MEDIDAS	\$ 2,664.09
1800	5111000192	0034	MESA DE TRABAJO FABRICADA EN MADERA INDUSTRIALIZADA FORRADA CON PLASTICO LAMINADO CON MEDIDAS	\$ 2,664.09
1800	5111000192	0035	MESA DE TRABAJO FABRICADA EN MADERA INDUSTRIALIZADA FORRADA CON PLASTICO LAMINADO CON MEDIDAS	\$ 2,664.09
1800	5111000192	0036	MESA DE TRABAJO FABRICADA EN MADERA INDUSTRIALIZADA FORRADA CON PLASTICO LAMINADO CON MEDIDAS	\$ 2,664.09
1800	5111000192	0037	MESA DE TRABAJO FABRICADA EN MADERA INDUSTRIALIZADA FORRADA CON PLASTICO LAMINADO CON MEDIDAS	\$ 2,664.09
1800	5111000198	0043	MESA LATERAL DE 1.05 X 0.50 X .60 M. MADERA DE CAOBA SAPELLI EN POLIESTER AL ALTO BRILLO.	\$ 3,965.85
1800	5111000198	0044	MESA LATERAL DE 1.05 X 0.50 X .60 M. MADERA DE CAOBA SAPELLI EN POLIESTER AL ALTO BRILLO.	\$ 3,965.85
1800	5111000198	0045	MESA LATERAL DE 1.05 X 0.50 X .60 M. MADERA DE CAOBA SAPELLI EN POLIESTER AL ALTO BRILLO.	\$ 3,965.85
1800	5111000198	0046	MESA LATERAL DE 1.05 X 0.50 X .60 M. MADERA DE CAOBA SAPELLI EN POLIESTER AL ALTO BRILLO.	\$ 3,965.85
1800	5111000198	0047	MESA LATERAL MONIQUE.	\$ 3,590.00
1800	5111000204	0001	MESA SUSPENDIDA DE 60*180 CON GAVETA AL PISO DE DOS CAJONES Y PEDESTAL OVAL.	\$ 3,087.18
1800	5111000204	0002	MESA SUSPENDIDA DE 60*180 CON GAVETA AL PISO DE DOS CAJONES Y PEDESTAL OVAL.	\$ 3,087.18
1800	5111000208	0001	MESA CUBIERTA, CIRCULAR DE 1.20 M. CON BASE CILINDRICA, ACABADO MADERA DE CAOBA SAPELLI EN POLIESTER	\$ 3,701.76
1800	5111000208	0002	MESA CUBIERTA, CIRCULAR DE 1.20 M. CON BASE CILINDRICA, ACABADO MADERA DE CAOBA SAPELLI EN POLIESTER	\$ 3,701.76
1800	5111000208	0003	MESA CUBIERTA, CIRCULAR DE 1.20 M. CON BASE CILINDRICA, ACABADO MADERA DE CAOBA SAPELLI EN POLIESTER	\$ 3,701.76
1800	5111000208	0004	MESA CUBIERTA, CIRCULAR DE 1.20 M. CON BASE CILINDRICA, ACABADO MADERA DE CAOBA SAPELLI EN POLIESTER	\$ 3,701.76
1800	5111000208	0005	MESA CUBIERTA, CIRCULAR DE 1.20 M. CON BASE CILINDRICA, ACABADO MADERA DE CAOBA SAPELLI EN POLIESTER	\$ 3,701.76
1800	5111000208	0006	MESA CUBIERTA, CIRCULAR DE 1.20 M. CON BASE CILINDRICA, ACABADO MADERA DE CAOBA SAPELLI EN POLIESTER	\$ 3,701.76
1800	5111000208	0007	MESA CUBIERTA, CIRCULAR DE 1.20 M. CON BASE CILINDRICA, ACABADO MADERA DE CAOBA SAPELLI EN POLIESTER	\$ 3,701.76
1800	5111000208	0008	MESA CUBIERTA, CIRCULAR DE 1.20 M. CON BASE CILINDRICA, ACABADO MADERA DE CAOBA SAPELLI EN POLIESTER	\$ 3,701.76
1800	5111000208	0009	MESA CUBIERTA, CIRCULAR DE 1.20 M. CON BASE CILINDRICA, ACABADO MADERA DE CAOBA SAPELLI EN POLIESTER	\$ 3,701.76
1800	5111000208	0010	MESA CUBIERTA, CIRCULAR DE 1.20 M. CON BASE CILINDRICA, ACABADO MADERA DE CAOBA SAPELLI EN POLIESTER	\$ 3,701.76
1800	5111000208	0011	MESA CUBIERTA, CIRCULAR DE 1.20 M. CON BASE CILINDRICA, ACABADO MADERA DE CAOBA SAPELLI EN POLIESTER	\$ 3,701.76
1800	5111000208	0012	MESA CUBIERTA, CIRCULAR DE 1.20 M. CON BASE CILINDRICA, ACABADO MADERA DE CAOBA SAPELLI EN POLIESTER	\$ 3,701.76
1800	5111000208	0013	MESA CUBIERTA, CIRCULAR DE 1.20 M. CON BASE CILINDRICA, ACABADO MADERA DE CAOBA SAPELLI EN POLIESTER	\$ 6,531.95
1800	5111000210	0020	MESA CANALETA DE 120 X 60 CMS ACABADA EN LAMINADO PLASTICO BASE METALICA	\$ 3,463.76
1800	5111000210	0021	MESA CANALETA DE 120 X 60 CMS ACABADA EN LAMINADO PLASTICO BASE METALICA	\$ 3,463.76
1800	5111000210	0022	MESA CANALETA DE 120 X 60 CMS ACABADA EN LAMINADO PLASTICO BASE METALICA	\$ 3,463.76
1800	5111000210	0023	MESA CANALETA DE 120 X 60 CMS ACABADA EN LAMINADO PLASTICO BASE METALICA	\$ 3,463.76
1800	5111000210	0024	MESA CANALETA DE 120 X 60 CMS ACABADA EN LAMINADO PLASTICO BASE METALICA	\$ 3,463.76
1800	5111000210	0025	MESA CANALETA DE 120 X 60 CMS ACABADA EN LAMINADO PLASTICO BASE METALICA	\$ 3,463.76
1800	5111000210	0026	MESA CANALETA DE 120 X 60 CMS ACABADA EN LAMINADO PLASTICO BASE METALICA	\$ 3,463.76
1800	5111000210	0027	MESA CANALETA DE 120 X 60 CMS ACABADA EN LAMINADO PLASTICO BASE METALICA	\$ 3,463.76
1800	5111000210	0028	MESA CANALETA DE 120 X 60 CMS ACABADA EN LAMINADO PLASTICO BASE METALICA	\$ 3,463.76
1800	5111000210	0029	MESA CANALETA DE 120 X 60 CMS ACABADA EN LAMINADO PLASTICO BASE METALICA	\$ 3,463.76
1800	5111000210	0030	MESA CANALETA DE 120 X 60 CMS ACABADA EN LAMINADO PLASTICO BASE METALICA	\$ 3,463.76
1800	5111000210	0031	MESA TRAPEZOIDAL DE 120 X 52 CMS ACABADA EN LAMINADO PLASTICO BASE METALICA	\$ 3,903.40
1800	5111000210	0032	MESA TRAPEZOIDAL DE 120 X 52 CMS ACABADA EN LAMINADO PLASTICO BASE METALICA	\$ 3,903.40
1800	5111000210	0033	MESA TRAPEZOIDAL DE 120 X 52 CMS ACABADA EN LAMINADO PLASTICO BASE METALICA	\$ 3,903.40
1800	5111000210	0034	MESA TRAPEZOIDAL DE 120 X 52 CMS ACABADA EN LAMINADO PLASTICO BASE METALICA	\$ 3,903.40
1800	5111000210	0035	MESA TRAPEZOIDAL DE 120 X 52 CMS ACABADA EN LAMINADO PLASTICO BASE METALICA	\$ 3,903.40
1800	5111000210	0036	MESA TRAPEZOIDAL DE 120 X 52 CMS ACABADA EN LAMINADO PLASTICO BASE METALICA	\$ 3,903.40
1800	5111000210	0037	MESA TRAPEZOIDAL DE 120 X 52 CMS ACABADA EN LAMINADO PLASTICO BASE METALICA	\$ 3,903.40
1800	5111000210	0038	MESA TRAPEZOIDAL DE 120 X 52 CMS ACABADA EN LAMINADO PLASTICO BASE METALICA	\$ 3,903.40
1800	5111000210	0039	MESA TRAPEZOIDAL DE 120 X 52 CMS ACABADA EN LAMINADO PLASTICO BASE METALICA	\$ 3,903.40
1800	5111000210	0040	MESA TRAPEZOIDAL DE 120 X 52 CMS ACABADA EN LAMINADO PLASTICO BASE METALICA	\$ 3,903.40
1800	5111000210	0041	MESA TRAPEZOIDAL DE 120 X 52 CMS ACABADA EN LAMINADO PLASTICO BASE METALICA	\$ 3,903.40



Fecha: 28/03/17

AUDITORÍA SUPERIOR DE LA CIUDAD DE MÉXICO
RELACIÓN DE BIENES MUEBLES QUE COMPONEN SU PATRIMONIO
CUENTA PÚBLICA 2016
(PESOS Y CENTAVOS)

URG	CÓDIGO	NO. PROGRESIVO	DESCRIPCIÓN DEL BIEN	VALOR EN LIBROS / INVENTARIO
1800	5111000210	0042	MESA TRAPEZOIDAL DE 120 X 52 CMS ACABADA EN LAMINADO PLASTICO BASE METALICA	\$ 3,903.40
1800	5111000210	0043	MESA TRAPEZOIDAL DE 120 X 52 CMS ACABADA EN LAMINADO PLASTICO BASE METALICA	\$ 3,903.40
1800	5111000210	0044	MESA TRAPEZOIDAL DE 120 X 52 CMS ACABADA EN LAMINADO PLASTICO BASE METALICA	\$ 3,903.40
1800	5111000210	0045	MESA TRAPEZOIDAL DE 120 X 52 CMS ACABADA EN LAMINADO PLASTICO BASE METALICA	\$ 3,903.40
1800	5111000210	0046	MESA TRAPEZOIDAL DE 120 X 52 CMS ACABADA EN LAMINADO PLASTICO BASE METALICA	\$ 3,903.40
1800	5111000210	0047	MESA TRAPEZOIDAL DE 120 X 52 CMS ACABADA EN LAMINADO PLASTICO BASE METALICA	\$ 3,903.40
1800	5111000210	0048	MESA TRAPEZOIDAL DE 120 X 52 CMS ACABADA EN LAMINADO PLASTICO BASE METALICA	\$ 3,903.40
1800	5111000210	0049	MESA TRAPEZOIDAL DE 120 X 52 CMS ACABADA EN LAMINADO PLASTICO BASE METALICA	\$ 3,903.40
1800	5111000210	0050	MESA TRAPEZOIDAL DE 120 X 52 CMS ACABADA EN LAMINADO PLASTICO BASE METALICA	\$ 3,903.40
1800	5111000210	0051	MESA TRAPEZOIDAL DE 120 X 52 CMS ACABADA EN LAMINADO PLASTICO BASE METALICA	\$ 3,903.40
1800	5111000210	0052	MESA TRAPEZOIDAL DE 120 X 52 CMS ACABADA EN LAMINADO PLASTICO BASE METALICA	\$ 3,903.40
1800	5111000210	0053	MESA TRAPEZOIDAL DE 120 X 52 CMS ACABADA EN LAMINADO PLASTICO BASE METALICA	\$ 3,903.40
1800	5111000210	0054	MESA TRAPEZOIDAL DE 120 X 52 CMS ACABADA EN LAMINADO PLASTICO BASE METALICA	\$ 3,903.40
1800	5111000210	0055	MESA TRAPEZOIDAL DE 120 X 52 CMS ACABADA EN LAMINADO PLASTICO BASE METALICA	\$ 3,903.40
1800	5111000211	0001	RECEPCION CURVA DE 2.60 X 1.20 MTS. FABRICADA EN LAMINA DE ACERO INOXIDABLE CON CUBIERTA SUPERIOR	\$ 30,862.98
1800	5111000211	0002	MODULO TIPO RECEPCIÓN CON DIMENSIONES GENERALES DE 300 CMS DE LARGO X 150 CMS DE FONDO X 180 CMS	\$ 55,582.56
1800	5111000212	0001	MODULO 1 PUESTO CON GAVETA SUPERIOR, MARCA: VON HAUCKE MODELO: S/M.	\$ 6,648.01
1800	5111000212	0002	MODULO 1 PUESTO CON GAVETA SUPERIOR, MARCA: VON HAUCKE MODELO: S/M.	\$ 5,716.23
1800	5111000212	0003	MODULO 1 SUBDIRECTOR C/ARCH, MARCA: VON HAUCKE MODELO: S/M.	\$ 4,209.53
1800	5111000212	0004	MODULO 1 SUBDIRECTOR C/ARCH, MARCA: VON HAUCKE MODELO: S/M.	\$ 7,212.82
1800	5111000212	0005	MODULO 1 SUBDIRECTOR C/ARCH, MARCA: VON HAUCKE MODELO: S/M.	\$ 7,212.82
1800	5111000212	0006	MODULO 1 PUESTO TIPO SECRETARIAL CON MESA DE 60*90 Y MESA PERPENDICULAR EN D DE 60*150	\$ 7,850.73
1800	5111000212	0007	MODULO DE 2 PUESTOS, MARCA: VON HAUCKE MODELO: S/M.	\$ 10,798.06
1800	5111000212	0008	MODULO 1 PUESTO MARCA: VON HAUCKE MODELO: S/M.	\$ 6,423.32
1800	5111000212	0009	MODULO 1 PUESTO CON GAVETA SUPERIOR, MARCA: VON HAUCKE MODELO: S/M.	\$ 13,216.72
1800	5111000212	0010	MODULO DE 2 PUESTOS, MARCA: VON HAUCKE MODELO: S/M.	\$ 10,461.03
1800	5111000212	0011	MODULO 1 PUESTO TIPO SECRETARIAL CON MESA DE 60*90 Y MESA PERPENDICULAR EN D DE 60*150	\$ 7,850.73
1800	5111000212	0012	MODULO 1 PUESTO MARCA: VON HAUCKE MODELO: S/M.	\$ 5,716.23
1800	5111000212	0013	MODULO DE 2 PUESTOS, MARCA: VON HAUCKE MODELO: S/M.	\$ 9,529.26
1800	5111000212	0014	MODULO DE 2 PUESTOS, MARCA: VON HAUCKE MODELO: S/M.	\$ 4,896.79
1800	5111000212	0015	MODULO 1 SUBDIRECTOR C/ARCH, MARCA: VON HAUCKE MODELO: S/M.	\$ 4,209.53
1800	5111000212	0016	MODULO 1 PUESTO TIPO SECRETARIAL CON MESA DE 60*90 Y MESA PERPENDICULAR EN D DE 60*150	\$ 4,896.79
1800	5111000212	0017	MODULO 1 PUESTO CON GAVETA SUPERIOR, MARCA: VON HAUCKE MODELO: S/M.	\$ 5,200.78
1800	5111000212	0018	MODULO 1 SUBDIRECTOR C/ARCH, MARCA: VON HAUCKE MODELO: S/M.	\$ 4,209.53
1800	5111000212	0019	MODULO DE 2 PUESTOS, MARCA: VON HAUCKE MODELO: S/M.	\$ 19,402.14
1800	5111000212	0020	MODULO 2 SUBDIRECTORES, MARCA: VON HAUCKE MODELO: S/M.	\$ 11,472.11
1800	5111000212	0021	MODULO 6 PUESTOS, MARCA: VON HAUCKE MODELO: S/M.	\$ 28,204.48
1800	5111000212	0022	MODULO 6 PUESTOS, MARCA: VON HAUCKE MODELO: S/M.	\$ 28,204.48
1800	5111000212	0023	MODULO 6 PUESTOS, MARCA: VON HAUCKE MODELO: S/M.	\$ 28,204.48
1800	5111000212	0024	MODULO 1 PUESTO TIPO SECRETARIAL CON MESA DE 60*90 Y MESA PERPENDICULAR EN D DE 60*150	\$ 4,896.79
1800	5111000212	0025	MODULO 1 PUESTO TIPO SECRETARIAL CON MESA DE 60*90 Y MESA PERPENDICULAR EN D DE 60*150	\$ 4,896.79
1800	5111000212	0026	MODULO 1 PUESTO TIPO SECRETARIAL CON MESA DE 60*90 Y MESA PERPENDICULAR EN D DE 60*150	\$ 5,352.77
1800	5111000212	0027	MODULO 1 SUBDIRECTOR C/ARCH, MARCA: VON HAUCKE MODELO: S/M.	\$ 4,209.53
1800	5111000212	0028	MODULO 1 SUBDIRECTOR C/ARCH, MARCA: VON HAUCKE MODELO: S/M.	\$ 4,209.53
1800	5111000212	0029	MODULO 1 SUBDIRECTOR C/ARCH, MARCA: VON HAUCKE MODELO: S/M.	\$ 7,212.82
1800	5111000212	0030	MODULO 1 SUBDIRECTOR C/ARCH, MARCA: VON HAUCKE MODELO: S/M.	\$ 7,212.82
1800	5111000212	0031	MODULO 1 SUBDIRECTOR C/ARCH, MARCA: VON HAUCKE MODELO: S/M.	\$ 28,832.27
1800	5111000212	0032	MODULO 5 PUESTOS MARCA: VON HAUCKE MODELO: S/M.	\$ 28,204.48
1800	5111000212	0033	MODULO DE 2 PUESTOS, MARCA: VON HAUCKE MODELO: S/M.	\$ 28,204.48
1800	5111000212	0034	MODULO 4 PUESTOS, MARCA: VON HAUCKE MODELO: S/M.	\$ 28,204.48
1800	5111000212	0035	MODULO 6 PUESTOS, MARCA: VON HAUCKE MODELO: S/M.	\$ 28,204.48
1800	5111000212	0036	MODULO 6 PUESTOS, MARCA: VON HAUCKE MODELO: S/M.	\$ 28,204.48
1800	5111000212	0037	MODULO 1 PUESTO CON GAVETA SUPERIOR, MARCA: VON HAUCKE MODELO: S/M.	\$ 3,958.41
1800	5111000212	0038	MODULO 1 PUESTO TIPO SECRETARIAL CON MESA DE 60*90 Y MESA PERPENDICULAR EN D DE 60*150	\$ 4,896.79
1800	5111000212	0039	MODULO 1 PUESTO TIPO SECRETARIAL CON MESA DE 60*90 Y MESA PERPENDICULAR EN D DE 60*150	\$ 4,896.79
1800	5111000212	0040	MODULO 1 SUBDIRECTOR C/ARCH, MARCA: VON HAUCKE MODELO: S/M.	\$ 4,209.53
1800	5111000212	0041	MODULO 1 SUBDIRECTOR C/ARCH, MARCA: VON HAUCKE MODELO: S/M.	\$ 4,209.53
1800	5111000212	0042	MODULO 1 SUBDIRECTOR C/ARCH, MARCA: VON HAUCKE MODELO: S/M.	\$ 7,212.82
1800	5111000212	0043	MODULO DE 2 PUESTOS, MARCA: VON HAUCKE MODELO: S/M.	\$ 10,910.40
1800	5111000212	0044	MODULO DE 2 PUESTOS, MARCA: VON HAUCKE MODELO: S/M.	\$ 10,910.40
1800	5111000212	0045	MODULO DE 2 PUESTOS, MARCA: VON HAUCKE MODELO: S/M.	\$ 16,871.14
1800	5111000212	0046	MODULO 3 PUESTOS.	\$ 16,871.14
1800	5111000212	0047	MODULO 6 PUESTOS, MARCA: VON HAUCKE MODELO: S/M.	\$ 28,204.48
1800	5111000212	0048	MODULO 6 PUESTOS, MARCA: VON HAUCKE MODELO: S/M.	\$ 28,204.48
1800	5111000212	0049	MODULO 6 PUESTOS, MARCA: VON HAUCKE MODELO: S/M.	\$ 28,204.48
1800	5111000212	0050	MODULO 1 PUESTO TIPO SECRETARIAL CON MESA DE 60*90 Y MESA PERPENDICULAR EN D DE 60*150	\$ 4,896.79
1800	5111000212	0051	MODULO 1 PUESTO CON GAVETA SUPERIOR, MARCA: VON HAUCKE MODELO: S/M.	\$ 6,410.11
1800	5111000212	0052	MODULO 1 SUBDIRECTOR C/ARCH, MARCA: VON HAUCKE MODELO: S/M.	\$ 7,212.82



Fecha: 28/03/17

AUDITORÍA SUPERIOR DE LA CIUDAD DE MÉXICO
RELACIÓN DE BIENES MUEBLES QUE COMPONEN SU PATRIMONIO
CUENTA PÚBLICA 2016
(PESOS Y CENTAVOS)

URG	CÓDIGO	NO. PROGRESIVO	DESCRIPCIÓN DEL BIEN	VALOR EN LIBROS / INVENTARIO
1800	5111000212	0053	MODULO 5 PUESTOS MARCA: VON HAUCKE MODELO: S/M.	\$ 28,832.27
1800	5111000212	0054	MODULO 9 PUESTOS UNA SECRETARIA, MARCA: VON HAUCKE MODELO: S/M.	\$ 48,895.26
1800	5111000212	0055	MODULO DE 2 PUESTOS, MARCA: VON HAUCKE MODELO: S/M.	\$ 7,850.73
1800	5111000212	0056	MODULO 2 SUBDIRECTORES, MARCA: VON HAUCKE MODELO: S/M.	\$ 11,472.11
1800	5111000212	0057	MODULO 1 SUBDIRECTOR C/ARCH, MARCA: VON HAUCKE MODELO: S/M.	\$ 5,919.21
1800	5111000212	0058	MODULO 1 PUESTO CON GAVETA SUPERIOR, MARCA: VON HAUCKE MODELO: S/M.	\$ 6,350.63
1800	5111000212	0059	MODULO 1 PUESTO CON GAVETA SUPERIOR, MARCA: VON HAUCKE MODELO: S/M.	\$ 6,350.63
1800	5111000212	0060	MODULO 1 PUESTO TIPO SECRETARIAL CON MESA DE 60*90 Y MESA PERPENDICULAR EN D DE 60*150	\$ 5,352.77
1800	5111000212	0061	MODULO 1 SUBDIRECTOR C/ARCH, MARCA: VON HAUCKE MODELO: S/M.	\$ 7,212.82
1800	5111000212	0062	MODULO 1 SUBDIRECTOR C/ARCH, MARCA: VON HAUCKE MODELO: S/M.	\$ 7,212.82
1800	5111000212	0063	MODULO 1 SUBDIRECTOR C/ARCH, MARCA: VON HAUCKE MODELO: S/M.	\$ 7,212.82
1800	5111000212	0064	MODULO 1 SUBDIRECTOR C/ARCH, MARCA: VON HAUCKE MODELO: S/M.	\$ 7,212.82
1800	5111000212	0065	MODULO DE 2 PUESTOS, MARCA: VON HAUCKE MODELO: S/M.	\$ 7,850.73
1800	5111000212	0066	MODULO 6 PUESTOS, MARCA: VON HAUCKE MODELO: S/M.	\$ 28,204.48
1800	5111000212	0067	MODULO 6 PUESTOS, MARCA: VON HAUCKE MODELO: S/M.	\$ 28,204.48
1800	5111000212	0068	MODULO 6 PUESTOS, MARCA: VON HAUCKE MODELO: S/M.	\$ 28,204.48
1800	5111000212	0069	MODULO 1 PUESTO TIPO SECRETARIAL CON MESA DE 60*90 Y MESA PERPENDICULAR EN D DE 60*150.	\$ 3,958.41
1800	5111000212	0070	MODULO 1 PUESTO CON GAVETA SUPERIOR, MARCA: VON HAUCKE MODELO: S/M.	\$ 7,365.03
1800	5111000212	0071	MODULO 1 PUESTO CON GAVETA SUPERIOR, MARCA: VON HAUCKE MODELO: S/M.	\$ 6,291.16
1800	5111000212	0072	MODULO 1 PUESTO CON GAVETA SUPERIOR, MARCA: VON HAUCKE MODELO: S/M.	\$ 6,099.52
1800	5111000212	0073	MODULO 1 SUBDIRECTOR C/ARCH, MARCA: VON HAUCKE MODELO: S/M.	\$ 7,212.82
1800	5111000212	0074	MODULO 1 SUBDIRECTOR C/ARCH, MARCA: VON HAUCKE MODELO: S/M.	\$ 7,212.82
1800	5111000212	0075	MODULO 1 SUBDIRECTOR C/ARCH, MARCA: VON HAUCKE MODELO: S/M.	\$ 7,212.82
1800	5111000212	0076	MODULO DE 2 PUESTOS, MARCA: VON HAUCKE MODELO: S/M.	\$ 7,212.82
1800	5111000212	0077	MODULO DE 2 PUESTOS, MARCA: VON HAUCKE MODELO: S/M.	\$ 14,087.50
1800	5111000212	0078	MODULO 6 PUESTOS, MARCA: VON HAUCKE MODELO: S/M.	\$ 12,646.55
1800	5111000212	0079	MODULO 6 PUESTOS, MARCA: VON HAUCKE MODELO: S/M.	\$ 28,204.48
1800	5111000212	0080	MODULO 6 PUESTOS, MARCA: VON HAUCKE MODELO: S/M.	\$ 28,204.48
1800	5111000212	0081	MODULO 1 PUESTO TIPO SECRETARIAL CON MESA DE 60*90 Y MESA PERPENDICULAR EN D DE 60*150.	\$ 4,896.79
1800	5111000212	0082	MODULO 1 PUESTO TIPO SECRETARIAL CON MESA DE 60*90 Y MESA PERPENDICULAR EN D DE 60*150	\$ 4,639.07
1800	5111000212	0083	MODULO 1 PUESTO CON GAVETA SUPERIOR, MARCA: VON HAUCKE MODELO: S/M.	\$ 6,350.63
1800	5111000212	0084	MODULO 1 PUESTO TIPO SECRETARIAL CON MESA DE 60*90 Y MESA PERPENDICULAR EN D DE 60*150	\$ 5,352.77
1800	5111000212	0085	MODULO 1 SUBDIRECTOR C/ARCH, MARCA: VON HAUCKE MODELO: S/M.	\$ 4,209.53
1800	5111000212	0086	MODULO 1 SUBDIRECTOR C/ARCH, MARCA: VON HAUCKE MODELO: S/M.	\$ 4,209.53
1800	5111000212	0087	MODULO 1 SUBDIRECTOR C/ARCH, MARCA: VON HAUCKE MODELO: S/M.	\$ 4,209.53
1800	5111000212	0088	MODULO 1 SUBDIRECTOR C/ARCH, MARCA: VON HAUCKE MODELO: S/M.	\$ 7,212.82
1800	5111000212	0089	MODULO 1 SUBDIRECTOR C/ARCH, MARCA: VON HAUCKE MODELO: S/M.	\$ 7,212.82
1800	5111000212	0090	MODULO 5 PUESTOS MARCA: VON HAUCKE MODELO: S/M.	\$ 28,832.27
1800	5111000212	0091	MODULO DE 2 PUESTOS, MARCA: VON HAUCKE MODELO: S/M.	\$ 10,910.40
1800	5111000212	0092	MODULO 6 PUESTOS, MARCA: VON HAUCKE MODELO: S/M.	\$ 28,204.48
1800	5111000212	0093	MODULO 6 PUESTOS, MARCA: VON HAUCKE MODELO: S/M.	\$ 28,204.48
1800	5111000212	0094	MODULO 6 PUESTOS, MARCA: VON HAUCKE MODELO: S/M.	\$ 28,204.48
1800	5111000212	0095	MODULO 1 PUESTO TIPO SECRETARIAL CON MESA DE 60*90 Y MESA PERPENDICULAR EN D DE 60*150	\$ 3,958.41
1800	5111000212	0096	MODULO 1 PUESTO TIPO SECRETARIAL CON MESA DE 60*90 Y MESA PERPENDICULAR EN D DE 60*150	\$ 4,896.79
1800	5111000212	0097	MODULO 1 PUESTO TIPO SECRETARIAL CON MESA DE 60*90 Y MESA PERPENDICULAR EN D DE 60*150	\$ 4,896.79
1800	5111000212	0098	MODULO 1 SUBDIRECTOR C/ARCH, MARCA: VON HAUCKE MODELO: S/M.	\$ 4,209.53
1800	5111000212	0099	MODULO 1 SUBDIRECTOR C/ARCH, MARCA: VON HAUCKE MODELO: S/M.	\$ 4,890.19
1800	5111000212	0100	MODULO 8 PUESTOS, MARCA: VON HAUCKE MODELO: S/M.	\$ 39,617.12
1800	5111000212	0101	CRUCETA 4 PUESTOS, MARCA: VON HAUCKE MODELO: S/M.	\$ 18,702.06
1800	5111000212	0102	MODULO DE SUBDIRECTOR, MARCA: VON HAUCKE MODELO: S/M.	\$ 11,472.11
1800	5111000212	0103	MODULO 6 PUESTOS, MARCA: VON HAUCKE MODELO: S/M.	\$ 28,204.48
1800	5111000212	0104	MODULO 1 PUESTO TIPO SECRETARIAL CON MESA DE 60*90 Y MESA PERPENDICULAR EN D DE 60*150 INCLUYE	\$ 3,958.41
1800	5111000212	0105	MODULO 1 PUESTO TIPO SECRETARIAL CON MESA DE 60*90 Y MESA PERPENDICULAR EN D DE 60*150	\$ 4,896.79
1800	5111000212	0106	MODULO 1 PUESTO TIPO SECRETARIAL CON MESA DE 60*90 Y MESA PERPENDICULAR EN D DE 60*150	\$ 4,896.79
1800	5111000212	0107	MODULO 1 PUESTO TIPO SECRETARIAL CON MESA DE 60*90 Y MESA PERPENDICULAR EN D DE 60*150	\$ 4,896.79
1800	5111000212	0108	MODULO 1 PUESTO TIPO SECRETARIAL CON MESA DE 60*90 Y MESA PERPENDICULAR EN D DE 60*150	\$ 6,350.63
1800	5111000212	0109	MODULO 1 SUBDIRECTOR C/ARCH, MARCA: VON HAUCKE MODELO: S/M.	\$ 7,212.82
1800	5111000212	0110	MODULO DE 2 PUESTOS, MARCA: VON HAUCKE MODELO: S/M.	\$ 21,311.96
1800	5111000212	0111	MODULO 1 PUESTO TIPO SECRETARIAL CON MESA DE 60*90 Y MESA PERPENDICULAR EN D DE 60*150	\$ 3,958.41
1800	5111000212	0112	MODULO 1 SUBDIRECTOR C/ARCH, MARCA: VON HAUCKE MODELO: S/M.	\$ 7,212.82
1800	5111000212	0113	MODULO DE 2 PUESTOS, MARCA: VON HAUCKE MODELO: S/M.	\$ 19,223.72
1800	5111000212	0114	MODULO 4 PUESTOS, MARCA: VON HAUCKE MODELO: S/M.	\$ 19,223.72
1800	5111000212	0115	MODULO ESCRITORIO UDI.	\$ 3,274.05
1800	5111000212	0116	MODULO 1 SUBDIRECTOR C/ARCH, MARCA: VON HAUCKE MODELO: S/M.	\$ 7,355.53
1800	5111000212	0117	MODULO 3 PUESTOS.	\$ 16,871.14
1800	5111000212	0118	MODULO 6 PUESTOS, MARCA: VON HAUCKE MODELO: S/M.	\$ 28,204.48
1800	5111000212	0119	MODULO 1 PUESTO TIPO SECRETARIAL CON MESA DE 60*90 Y MESA PERPENDICULAR EN D DE 60*150	\$ 5,029.39
1800	5111000212	0120	MODULO 1 PUESTO TIPO SECRETARIAL CON MESA DE 60*90 Y MESA PERPENDICULAR EN D DE 60*150	\$ 4,896.79



Fecha: 28/03/17

AUDITORÍA SUPERIOR DE LA CIUDAD DE MÉXICO
RELACIÓN DE BIENES MUEBLES QUE COMPONEN SU PATRIMONIO
CUENTA PÚBLICA 2016
(PESOS Y CENTAVOS)

URG	CÓDIGO	NO. PROGRESIVO	DESCRIPCIÓN DEL BIEN	VALOR EN LIBROS / INVENTARIO
1800	5111000212	0328	MODULO PARA OPERARIO, INCLUYE UNA SILLA OPERATIVA CON RUEDAS Y BRAZOS, RESPALDO MEDIO, TAPIZADA	\$ 33,295.25
1800	5111000212	0329	MODULO PARA OPERARIO, INCLUYE UNA SILLA OPERATIVA CON RUEDAS Y BRAZOS, RESPALDO MEDIO, TAPIZADA	\$ 33,295.25
1800	5111000212	0330	MODULO PARA OPERARIO, INCLUYE UNA SILLA OPERATIVA CON RUEDAS Y BRAZOS, RESPALDO MEDIO, TAPIZADA	\$ 33,295.25
1800	5111000212	0331	MODULO PARA OPERARIO, INCLUYE UNA SILLA OPERATIVA CON RUEDAS Y BRAZOS, RESPALDO MEDIO, TAPIZADA	\$ 33,295.25
1800	5111000212	0332	MODULO PARA OPERARIO, INCLUYE UNA SILLA OPERATIVA CON RUEDAS Y BRAZOS, RESPALDO MEDIO, TAPIZADA	\$ 33,295.25
1800	5111000212	0333	MODULO PARA OPERARIO, INCLUYE UNA SILLA OPERATIVA CON RUEDAS Y BRAZOS, RESPALDO MEDIO, TAPIZADA	\$ 33,295.25
1800	5111000212	0334	MODULO PARA OPERARIO, INCLUYE UNA SILLA OPERATIVA CON RUEDAS Y BRAZOS, RESPALDO MEDIO, TAPIZADA	\$ 33,295.25
1800	5111000212	0335	MODULO PARA OPERARIO, INCLUYE UNA SILLA OPERATIVA CON RUEDAS Y BRAZOS, RESPALDO MEDIO, TAPIZADA	\$ 33,295.25
1800	5111000212	0336	MODULO PARA OPERARIO, INCLUYE UNA SILLA OPERATIVA CON RUEDAS Y BRAZOS, RESPALDO MEDIO, TAPIZADA	\$ 33,295.25
1800	5111000212	0337	MODULO PARA OPERARIO, INCLUYE UNA SILLA OPERATIVA CON RUEDAS Y BRAZOS, RESPALDO MEDIO, TAPIZADA	\$ 33,295.25
1800	5111000212	0338	MODULO PARA OPERARIO, INCLUYE UNA SILLA OPERATIVA CON RUEDAS Y BRAZOS, RESPALDO MEDIO, TAPIZADA	\$ 33,295.25
1800	5111000212	0339	MODULO PARA OPERARIO, INCLUYE UNA SILLA OPERATIVA CON RUEDAS Y BRAZOS, RESPALDO MEDIO, TAPIZADA	\$ 33,295.25
1800	5111000212	0340	MODULO PARA OPERARIO, INCLUYE UNA SILLA OPERATIVA CON RUEDAS Y BRAZOS, RESPALDO MEDIO, TAPIZADA	\$ 33,295.25
1800	5111000212	0341	MODULO PARA FUNCIONARIO DE MANDO MEDIO, INCLUYE UNA SILLA OPERATIVA CON RUEDAS Y BRAZOS,	\$ 43,738.38
1800	5111000212	0342	MODULO PARA JEFE DE UNIDAD DEPARTAMENTAL, INCLUYE UNA SILLA OPERATIVA CON RUEDAS Y BRAZOS,	\$ 41,512.57
1800	5111000212	0343	MODULO PARA JEFE DE UNIDAD DEPARTAMENTAL, INCLUYE UNA SILLA OPERATIVA CON RUEDAS Y BRAZOS,	\$ 41,512.57
1800	5111000212	0344	MODULO PARA JEFE DE UNIDAD DEPARTAMENTAL, INCLUYE UNA SILLA OPERATIVA CON RUEDAS Y BRAZOS,	\$ 41,512.57
1800	5111000212	0345	MODULO PARA JEFE DE UNIDAD DEPARTAMENTAL, INCLUYE UNA SILLA OPERATIVA CON RUEDAS Y BRAZOS,	\$ 41,512.57
1800	5111000212	0346	MODULO PARA OPERARIO, INCLUYE UNA SILLA OPERATIVA CON RUEDAS Y BRAZOS, RESPALDO MEDIO, TAPIZADA	\$ 33,295.25
1800	5111000212	0347	MODULO PARA OPERARIO, INCLUYE UNA SILLA OPERATIVA CON RUEDAS Y BRAZOS, RESPALDO MEDIO, TAPIZADA	\$ 33,295.25
1800	5111000212	0348	MODULO PARA OPERARIO, INCLUYE UNA SILLA OPERATIVA CON RUEDAS Y BRAZOS, RESPALDO MEDIO, TAPIZADA	\$ 33,295.25
1800	5111000212	0349	MODULO PARA OPERARIO, INCLUYE UNA SILLA OPERATIVA CON RUEDAS Y BRAZOS, RESPALDO MEDIO, TAPIZADA	\$ 33,295.25
1800	5111000212	0350	MODULO PARA OPERARIO, INCLUYE UNA SILLA OPERATIVA CON RUEDAS Y BRAZOS, RESPALDO MEDIO, TAPIZADA	\$ 33,295.25
1800	5111000212	0351	MODULO PARA OPERARIO, INCLUYE UNA SILLA OPERATIVA CON RUEDAS Y BRAZOS, RESPALDO MEDIO, TAPIZADA	\$ 33,295.25
1800	5111000212	0352	MODULO PARA OPERARIO, INCLUYE UNA SILLA OPERATIVA CON RUEDAS Y BRAZOS, RESPALDO MEDIO, TAPIZADA	\$ 33,295.25
1800	5111000212	0353	MODULO PARA OPERARIO, INCLUYE UNA SILLA OPERATIVA CON RUEDAS Y BRAZOS, RESPALDO MEDIO, TAPIZADA	\$ 33,295.25
1800	5111000212	0354	MODULO PARA OPERARIO, INCLUYE UNA SILLA OPERATIVA CON RUEDAS Y BRAZOS, RESPALDO MEDIO, TAPIZADA	\$ 33,295.25
1800	5111000212	0355	MODULO PARA OPERARIO, INCLUYE UNA SILLA OPERATIVA CON RUEDAS Y BRAZOS, RESPALDO MEDIO, TAPIZADA	\$ 33,295.25
1800	5111000212	0356	MODULO PARA OPERARIO, INCLUYE UNA SILLA OPERATIVA CON RUEDAS Y BRAZOS, RESPALDO MEDIO, TAPIZADA	\$ 33,295.25
1800	5111000212	0357	MODULO PARA OPERARIO, INCLUYE UNA SILLA OPERATIVA CON RUEDAS Y BRAZOS, RESPALDO MEDIO, TAPIZADA	\$ 33,295.25
1800	5111000212	0358	MODULO PARA OPERARIO, INCLUYE UNA SILLA OPERATIVA CON RUEDAS Y BRAZOS, RESPALDO MEDIO, TAPIZADA	\$ 33,295.25
1800	5111000212	0359	MODULO PARA FUNCIONARIO DE MANDO MEDIO, INCLUYE UNA SILLA OPERATIVA CON RUEDAS Y BRAZOS,	\$ 43,738.38
1800	5111000212	0360	MODULO PARA OPERARIO, INCLUYE SILLA OPERATIVA RESPALDO ALTO CON BRAZOS, TAPIZADA EN TELA	\$ 22,306.80
1800	5111000212	0361	MODULO PARA OPERARIO, INCLUYE SILLA OPERATIVA RESPALDO ALTO CON BRAZOS, TAPIZADA EN TELA	\$ 22,306.80
1800	5111000212	0362	MODULO PARA OPERARIO, INCLUYE SILLA OPERATIVA RESPALDO ALTO CON BRAZOS, TAPIZADA EN TELA	\$ 22,306.80
1800	5111000212	0363	MODULO PARA OPERARIO, INCLUYE SILLA OPERATIVA RESPALDO ALTO CON BRAZOS, TAPIZADA EN TELA	\$ 22,306.80
1800	5111000212	0364	MODULO PARA OPERARIO, INCLUYE SILLA OPERATIVA RESPALDO ALTO CON BRAZOS, TAPIZADA EN TELA	\$ 22,306.80
1800	5111000212	0365	MODULO PARA OPERARIO, INCLUYE SILLA OPERATIVA RESPALDO ALTO CON BRAZOS, TAPIZADA EN TELA	\$ 22,306.80
1800	5111000212	0366	MODULO PARA OPERARIO, INCLUYE SILLA OPERATIVA RESPALDO ALTO CON BRAZOS, TAPIZADA EN TELA	\$ 22,306.80
1800	5111000212	0367	MODULO PARA OPERARIO, INCLUYE SILLA OPERATIVA RESPALDO ALTO CON BRAZOS, TAPIZADA EN TELA	\$ 22,306.80
1800	5111000212	0368	ESTACIÓN DE TRABAJO PARA 6 OPERARIOS; INCLUYE SEIS SILLAS OPERATIVAS CON BRAZOS TAPIZADAS EN TELA	\$ 110,339.20
1800	5111000212	0369	ESTACIÓN DE TRABAJO PARA 6 OPERARIOS; INCLUYE SEIS SILLAS OPERATIVAS CON BRAZOS TAPIZADAS EN TELA	\$ 110,339.20
1800	5111000212	0370	MODULO PARA OPERARIO, INCLUYE SILLA OPERATIVA RESPALDO ALTO CON BRAZOS, TAPIZADA EN TELA	\$ 29,563.76
1800	5111000212	0371	MODULO PARA OPERARIO, INCLUYE SILLA OPERATIVA RESPALDO ALTO CON BRAZOS, TAPIZADA EN TELA	\$ 29,563.76
1800	5111000212	0372	MODULO PARA OPERARIO, INCLUYE SILLA OPERATIVA RESPALDO ALTO CON BRAZOS, TAPIZADA EN TELA	\$ 29,563.76
1800	5111000212	0373	MODULO PARA OPERARIO, INCLUYE SILLA OPERATIVA RESPALDO ALTO CON BRAZOS, TAPIZADA EN TELA	\$ 29,563.76
1800	5111000212	0374	MODULO PARA OPERARIO, INCLUYE SILLA OPERATIVA RESPALDO ALTO CON BRAZOS, TAPIZADA EN TELA	\$ 29,563.76
1800	5111000212	0375	MODULO PARA OPERARIO, INCLUYE SILLA OPERATIVA RESPALDO ALTO CON BRAZOS, TAPIZADA EN TELA	\$ 29,563.76
1800	5111000213	0001	MODULO DE ALMACENAJE EN OFICINA	\$ 2,720.20
1800	5111000219	0001	MURO MOVIL	\$ 359,600.00
1800	5111000220	0001	NICHO REGLAMENTARIO EN MADERA DE CAOBA.	\$ 7,043.75
1800	5111000220	0002	NICHO REGLAMENTARIO EN MADERA DE CAOBA.	\$ 7,043.75
1800	5111000226	0076	PERCHERO EN CHAPA DE MADERA	\$ 1,630.00
1800	5111000249	0001	PODIUM DE MADERA MODELO AULA MAGNA.	\$ 25,520.00
1800	5111000262	0002	EXHIBIDOR DE REVISTAS Y/O LIBROS DE 2 METROS DE ALTURA, FRENTE 91 CM, 30 CM DE FONDO Y ENTREPAÑOS.	\$ 3,984.60
1800	5111000265	0001	SOPORTE CON RUEDAS MCA: PEERLEES MOD: SR-560M COLOR: NEGRO	\$ 9,775.00
1800	5111000265	0002	SOPORTE CON RUEDAS MCA: PEERLEES MOD: SR-560M COLOR: NEGRO	\$ 9,775.00
1800	5111000265	0003	SOPORTE CON RUEDAS MCA: PEERLEES MOD: SR-560M COLOR: NEGRO	\$ 9,775.00
1800	5111000265	0004	SOPORTE CON RUEDAS MCA: PEERLEES MOD: SR-560M COLOR: NEGRO	\$ 9,775.00
1800	5111000265	0005	SOPORTE CON RUEDAS MCA: PEERLEES MOD: SR-560M COLOR: NEGRO	\$ 9,775.00
1800	5111000265	0006	STAND VIDEO COFERENCIA COLOR NEGROSO (SOPORTE PATIN)	\$ 5,500.00
1800	5111000265	0007	STAND VIDEO COFERENCIA COLOR NEGROSO (SOPORTE PATIN)	\$ 5,500.00
1800	5111000273	0001	SILLON EJECUTIVO, GIRATORIO, RESPALDO ALTO CON BRAZOS, ERGONOMICO, PISTON NEUMATICO, BASE DE	\$ 2,450.30
1800	5111000273	0002	SILLON EJECUTIVO, GIRATORIO, RESPALDO ALTO CON BRAZOS, ERGONOMICO, PISTON NEUMATICO, BASE DE	\$ 2,450.30
1800	5111000273	0003	SILLON EJECUTIVO, GIRATORIO, RESPALDO ALTO CON BRAZOS, ERGONOMICO, PISTON NEUMATICO, BASE DE	\$ 2,450.30
1800	5111000273	0004	SILLON EJECUTIVO, GIRATORIO, RESPALDO ALTO CON BRAZOS, ERGONOMICO, PISTON NEUMATICO, BASE DE	\$ 2,450.30
1800	5111000273	0005	SILLON EJECUTIVO, GIRATORIO, RESPALDO ALTO CON BRAZOS, ERGONOMICO, PISTON NEUMATICO, BASE DE	\$ 2,450.30
1800	5111000273	0006	SILLON EJECUTIVO, GIRATORIO, RESPALDO ALTO CON BRAZOS, ERGONOMICO, PISTON NEUMATICO, BASE DE	\$ 2,450.30
1800	5111000273	0007	SILLON EJECUTIVO, GIRATORIO, RESPALDO ALTO CON BRAZOS, ERGONOMICO, PISTON NEUMATICO, BASE DE	\$ 2,450.30
1800	5111000273	0008	SILLON EJECUTIVO, GIRATORIO, RESPALDO ALTO CON BRAZOS, ERGONOMICO, PISTON NEUMATICO, BASE DE	\$ 2,450.30



Fecha: 28/03/17

**AUDITORÍA SUPERIOR DE LA CIUDAD DE MÉXICO
RELACIÓN DE BIENES MUEBLES QUE COMPONEN SU PATRIMONIO
CUENTA PÚBLICA 2016
(PESOS Y CENTAVOS)**

URG	CÓDIGO	NO. PROGRESIVO	DESCRIPCIÓN DEL BIEN	VALOR EN LIBROS / INVENTARIO
1800	5111000286	0010	CONFORTABLE DOS PLAZAS, TAPIZADO EN EN TELA COLOR BUGAMBILIA.	\$ 2,742.21
1800	5111000286	0011	CONFORTABLE DOS PLAZAS, TAPIZADO EN TELA COLOR BUGAMBILIA.	\$ 2,742.21
1800	5111000286	0012	CONFORTABLE DOS PLAZAS, TAPIZADO EN TELA COLOR BUGAMBILIA.	\$ 2,742.21
1800	5111000286	0013	CONFORTABLE DOS PLAZAS, TAPIZADO EN EN TELA COLOR BUGAMBILIA.	\$ 2,742.21
1800	5111000286	0014	CONFORTABLE DOS PLAZAS, TAPIZADO EN EN TELA COLOR BUGAMBILIA.	\$ 2,742.21
1800	5111000286	0015	CONFORTABLE DOS PLAZAS, TAPIZADO EN EN TELA COLOR BUGAMBILIA.	\$ 2,742.21
1800	5111000286	0016	CONFORTABLE DOS PLAZAS, TAPIZADO EN EN TELA COLOR BUGAMBILIA.	\$ 2,742.21
1800	5111000286	0017	CONFORTABLE DOS PLAZAS, TAPIZADO EN EN TELA COLOR BUGAMBILIA.	\$ 2,742.21
1800	5111000286	0018	CONFORTABLE DOS PLAZAS, TAPIZADO EN EN TELA COLOR BUGAMBILIA.	\$ 2,742.21
1800	5111000286	0019	CONFORTABLE DOS PLAZAS	\$ 2,742.21
1800	5111000286	0020	CONFORTABLE TRES PLAZAS	\$ 3,067.82
1800	5111000286	0021	CONFORTABLE TRES PLAZAS	\$ 3,067.82
1800	5111000286	0022	CONFORTABLE DOS PLAZAS, TAPIZADO EN TELA COLOR BUGAMBILIA.	\$ 3,153.53
1800	5111000286	0023	CONFORTABLE DOS PLAZAS, TAPIZADO EN TELA COLOR ORLANDO CHEDRON.	\$ 3,153.53
1800	5111000286	0024	CONFORTABLE DOS PLAZAS, TAPIZADO EN TELA COLOR VINO.	\$ 3,153.53
1800	5111000286	0025	CONFORTABLE DOS PLAZAS, TAPIZADO EN TELA COLOR ORLANDO CHEDRON.	\$ 3,153.53
1800	5111000286	0026	CONFORTABLE DOS PLAZAS, TAPIZADO EN TELA COLOR ORLANDO CHEDRON.	\$ 3,153.53
1800	5111000286	0027	CONFORTABLE DOS PLAZAS, TAPIZADO EN TELA COLOR ORLANDO CHEDRON.	\$ 3,153.53
1800	5111000286	0028	CONFORTABLE DOS PLAZAS, TAPIZADO EN TELA COLOR ORLANDO CHEDRON.	\$ 3,153.53
1800	5111000286	0029	CONFORTABLE DOS PLAZAS, TAPIZADO EN TELA COLOR ORLANDO CHEDRON.	\$ 3,153.53
1800	5111000286	0030	CONFORTABLE DOS PLAZAS, TAPIZADO EN TELA COLOR ORLANDO CHEDRON.	\$ 3,153.53
1800	5111000286	0031	CONFORTABLE DOS PLAZAS, TAPIZADO EN TELA COLOR CIRUELA	\$ 3,153.53
1800	5111000286	0032	CONFORTABLE DOS PLAZAS, TAPIZADO EN TELA COLOR ORLANDO CHEDRON.	\$ 3,153.53
1800	5111000286	0033	CONFORTABLE DOS PLAZAS, TAPIZADO EN TELA COLOR ORLANDO CHEDRON.	\$ 3,153.53
1800	5111000286	0034	CONFORTABLE DOS PLAZAS, TAPIZADO EN TELA COLOR VERDE OLIVO.	\$ 3,153.53
1800	5111000286	0035	CONFORTABLE TRES PLAZAS, TAPIZADO EN TELA COLOR BUGAMBILIA.	\$ 3,437.83
1800	5111000286	0036	CONFORTABLE TRES PLAZAS	\$ 3,437.83
1800	5111000286	0037	CONFORTABLE TRES PLAZAS, TAPIZADO EN TELA COLOR BUGAMBILIA.	\$ 3,437.83
1800	5111000286	0038	CONFORTABLE TRES PLAZAS	\$ 3,437.83
1800	5111000286	0039	CONFORTABLE TRES PLAZAS, TAPIZADO EN TELA COLOR BUGAMBILIA.	\$ 3,437.83
1800	5111000286	0040	CONFORTABLE TRES PLAZAS, TAPIZADO EN TELA COLOR BUGAMBILIA.	\$ 3,437.83
1800	5111000286	0041	CONFORTABLE TRES PLAZAS, TAPIZADO EN TELA COLOR BUGAMBILIA.	\$ 3,953.50
1800	5111000286	0042	CONFORTABLE TRES PLAZAS, TAPIZADO EN TELA COLOR VINO.	\$ 3,953.50
1800	5111000286	0043	CHASE LONG DE TRES PLAZAS, TABURETE, COJINES, TAPIZADO EN TELA.	\$ 7,217.32
1800	5111000286	0044	CHASE LONG DE TRES PLAZAS, CON COJINES DE DESCANSO, TABURETE, TAPIZADO EN TELA.	\$ 7,217.32
1800	5111000286	0045	CHASE LONG, SEGÚN MODELO:K-490-E, DE 2.30 x 1.00 x .75H, TAPIZADO 100% CON 7 COJINES DECORATIVOS.	\$ 7,991.35
1800	5111000286	0046	SILLON INDIVIDUAL SIGUIENDO DISEÑO DE CHAISE LOUNGE:K-490-E, DE 1.00 x .90H, TAPIZADO 100%.	\$ 2,530.00
1800	5111000286	0047	SOFÁ 3 PLAZAS CON BRAZOS, TAPIZADO EN TELA COLOR: CIRUELA. (DIMENSIONES: 210 X 84 X 76 CMS)	\$ 8,229.50
1800	5111000286	0048	SOFÁ 2 PLAZAS CON BRAZOS, TAPIZADO EN TELA COLOR: CIRUELA. (DIMENSIONES: 148.5 X 84 X 76 CMS)	\$ 6,295.55
1800	5111000286	0049	SOFÁ 1 PLAZA CON BRAZOS, TAPIZADO EN TELA COLOR: CIRUELA. (DIMENSIONES: 89 X 84 X 76 CMS)	\$ 4,854.37
1800	5111000286	0050	SOFA DE TRES PLAZAS PARA SALA DE ESPERA	\$ 7,511.00
1800	5111000290	0001	TABURETE MODELO K-490-E, DE .90 x .60 x .45h, MADERA DE CAOBA, CON TAPIZ EN EL ASIENTO, CON CLAVILLO Y	\$ 6,611.35
1800	5111000302	0003	DESTRUCTORA DE DOCUMENTOS, MARCA IDEAL, MODELO CROSS CUT 2400, CON MOTOR DE 1/3 H.P. PARA	\$ 6,647.00
1800	5111000302	0004	DESTRUCTORA DE DOCUMENTOS, MARCA IDEAL, MODELO CROSS CUT 2400, CON MOTOR DE 1/3 H.P. PARA	\$ 6,647.00
1800	5111000302	0005	DESTRUCTORA DE DOCUMENTOS, MARCA IDEAL, MODELO CROSS CUT 2400, CON MOTOR DE 1/3 H.P. PARA	\$ 6,647.00
1800	5111000302	0007	DESTRUCTORA DE DOCUMENTOS, MARCA IDEAL, MODELO CROSS CUT 2400, CON MOTOR DE 1/3 H.P. PARA	\$ 2,899.00
1800	5111000302	0019	TRITURADORA EX10-08 SWINGLINE	\$ 2,549.00
1800	5111000302	0020	TRITURADORA ATIVA EX 18	\$ 4,579.00
1800	5111000302	0021	TRITURADORA ATIVA EX 18.	\$ 4,579.00
1800	5111000302	0022	TRITURADORA DE DOCUMENTOS EBA MOD. 1324 C DE (2X15MM)	\$ 13,417.72
1800	5111000302	0023	DESTRUCTORA/TRITURADORA DE DOCUMENTOS DS2213- 50 LITROS SWING	\$ 10,000.00
1800	5111000306	0001	VITRINA 1.10 X 2.20 CON CORCHO NATURAL Y VIDRIOS.	\$ 3,220.00
1800	5111000306	0003	VITRINA PARA PARED CON TABLERO DE CORCHO DE 1.20 X 2.00MTS. CON PUERTAS CORREDIZAS DE CRISTAL Y	\$ 5,571.06
1800	5121000008	0001	REFRIGERADOR CON DOS PUERTAS, CON MAQ. DE HIELOS, MCA. WIRLPOOL	\$ 12,375.00
1800	5121000008	0002	REFRIGERADOR MARCA: NIETO MODELO: REB-800, CON PARRILAS AJUSTABLES, GABINETE EXTERIOR LIBRE DE	\$ 29,500.00
1800	5121000008	0003	REFRIGERADOR 26 LED DUPLEX.	\$ 14,545.00
1800	5121000009	0015	FRIGOBAR WHIRLPOOL 5 PIES BLANCO.	\$ 3,199.00
1800	5121000009	0016	FRIGOBAR WHIRLPOOL 5 PIES BLANCO.	\$ 3,199.00
1800	5121000009	0017	FRIGOBAR WHIRLPOOL 5 PIES BLANCO.	\$ 3,199.00
1800	5121000009	0018	FRIGOBAR WHIRLPOOL 5 PIES BLANCO.	\$ 3,199.00
1800	5121000009	0020	FRIGOBAR 4'	\$ 5,316.66
1800	5121000009	0021	FRIGOBAR 4'	\$ 5,316.66
1800	5121000009	0022	FRIGOBAR 4'	\$ 5,316.66
1800	5121000009	0023	FRIGOBAR 5'	\$ 5,816.67
1800	5121000009	0024	FRIGOBAR 5' COLOR GRIS	\$ 4,199.00
1800	5121000009	0025	FRIGOBAR 4.4 PIES CUBICOS COLOR NEGRO Y GRIS METALICO	\$ 2,899.00
1800	5121000010	0001	DUPLICADORA DE LLAVES PORTATIL CON DISCO	\$ 7,895.52
1800	5121000014	0001	EQUIPO MINICOMPONENTE MARCA KENWOOD, MODELO RXD-G5 CON DOS BOCINAS KENWOOD NO. DE SERIE	\$ 7,300.00



Fecha: 28/03/17

**AUDITORÍA SUPERIOR DE LA CIUDAD DE MÉXICO
RELACIÓN DE BIENES MUEBLES QUE COMPONEN SU PATRIMONIO
CUENTA PÚBLICA 2016
(PESOS Y CENTAVOS)**

URG	CÓDIGO	NO. PROGRESIVO	DESCRIPCIÓN DEL BIEN	VALOR EN LIBROS / INVENTARIO
1800	5121000014	0002	EQUIPO MINICOMPONENTE MARCA KENWOOD, MODELO RXD-G5 CON DOS BOCINAS KENWOOD NO. DE SERIE	\$ 7,300.00
1800	5121000014	0003	EQUIPO MICROCOMPONENTE CON DISCO DURO DE 80GB. MARCA: SONY MODELO: GIGA JUKE INCLUDE : DOS	\$ 4,889.00
1800	5121000022	0001	MINI COCINETA	\$ 16,027.34
1800	5131000688	0001	LECTOR BIOMETRICO DE HUELLA DACTILAR, MARCA: NITGEN MODELO: FINGKEY HAMSTER; VELOCIDAD DE	\$ 2,911.80
1800	5131000688	0002	LECTOR BIOMETRICO DE HUELLA DACTILAR, MARCA: NITGEN MODELO: FINGKEY HAMSTER; VELOCIDAD DE	\$ 2,911.80
1800	5131000688	0003	LECTOR BIOMETRICO DE HUELLA DACTILAR, MARCA: NITGEN MODELO: FINGKEY HAMSTER; VELOCIDAD DE	\$ 2,911.80
1800	5131000688	0004	LECTOR BIOMETRICO DE HUELLA DACTILAR, MARCA: NITGEN MODELO: FINGKEY HAMSTER; VELOCIDAD DE	\$ 2,911.80
1800	5131000688	0005	LECTOR BIOMETRICO DE HUELLA DACTILAR, MARCA: NITGEN MODELO: FINGKEY HAMSTER; VELOCIDAD DE	\$ 2,911.80
1800	5131000688	0006	LECTOR BIOMETRICO DE HUELLA DACTILAR, MARCA: NITGEN MODELO: FINGKEY HAMSTER; VELOCIDAD DE	\$ 2,911.80
1800	5131000688	0007	LECTOR BIOMETRICO DE HUELLA DACTILAR, MARCA: NITGEN MODELO: FINGKEY HAMSTER; VELOCIDAD DE	\$ 2,911.80
1800	5131000688	0008	LECTOR BIOMETRICO DE HUELLA DACTILAR, MARCA: NITGEN MODELO: FINGKEY HAMSTER; VELOCIDAD DE	\$ 2,911.80
1800	5131000688	0009	LECTOR BIOMETRICO DE HUELLA DACTILAR, MARCA: NITGEN MODELO: FINGKEY HAMSTER; VELOCIDAD DE	\$ 2,911.80
1800	5131000688	0010	LECTOR BIOMETRICO DE HUELLA DACTILAR, MARCA: NITGEN MODELO: FINGKEY HAMSTER; VELOCIDAD DE	\$ 2,911.80
1800	5131000688	0011	LECTOR BIOMETRICO DE HUELLA DACTILAR, MARCA: NITGEN MODELO: FINGKEY HAMSTER; VELOCIDAD DE	\$ 2,911.80
1800	5131000688	0012	LECTOR BIOMETRICO DE HUELLA DACTILAR, MARCA: NITGEN MODELO: FINGKEY HAMSTER; VELOCIDAD DE	\$ 2,911.80
1800	5131000688	0013	LECTOR BIOMETRICO DE HUELLA DACTILAR, MARCA: NITGEN MODELO: FINGKEY HAMSTER; VELOCIDAD DE	\$ 2,911.80
1800	5131000688	0014	LECTOR BIOMETRICO DE HUELLA DACTILAR, MARCA: NITGEN MODELO: FINGKEY HAMSTER; VELOCIDAD DE	\$ 2,911.80
1800	5131000688	0015	LECTOR BIOMETRICO DE HUELLA DACTILAR, MARCA: NITGEN MODELO: FINGKEY HAMSTER; VELOCIDAD DE	\$ 2,911.80
1800	5131000688	0016	LECTOR BIOMETRICO DE HUELLA DACTILAR, MARCA: NITGEN MODELO: FINGKEY HAMSTER; VELOCIDAD DE	\$ 2,911.80
1800	5131000688	0017	LECTOR BIOMETRICO DE HUELLA DACTILAR, MARCA: NITGEN MODELO: FINGKEY HAMSTER; VELOCIDAD DE	\$ 2,911.80
1800	5131000688	0018	LECTOR BIOMETRICO DE HUELLA DACTILAR, MARCA: NITGEN MODELO: FINGKEY HAMSTER; VELOCIDAD DE	\$ 2,911.80
1800	5131000688	0019	LECTOR BIOMETRICO DE HUELLA DACTILAR, MARCA: NITGEN MODELO: FINGKEY HAMSTER; VELOCIDAD DE	\$ 2,911.80
1800	5131000688	0020	LECTOR BIOMETRICO DE HUELLA DACTILAR, MARCA: NITGEN MODELO: FINGKEY HAMSTER; VELOCIDAD DE	\$ 2,911.80
1800	5131000688	0021	LECTOR BIOMETRICO DE HUELLA DACTILAR, MARCA: NITGEN MODELO: FINGKEY HAMSTER; VELOCIDAD DE	\$ 2,911.80
1800	5131000688	0022	LECTOR BIOMETRICO DE HUELLA DACTILAR, MARCA: NITGEN MODELO: FINGKEY HAMSTER; VELOCIDAD DE	\$ 2,911.80
1800	5131000688	0023	LECTOR BIOMETRICO DE HUELLA DACTILAR, MARCA: NITGEN MODELO: FINGKEY HAMSTER; VELOCIDAD DE	\$ 2,911.80
1800	5131000688	0024	LECTOR BIOMETRICO DE HUELLA DACTILAR, MARCA: NITGEN MODELO: FINGKEY HAMSTER; VELOCIDAD DE	\$ 2,911.80
1800	5131000688	0025	LECTOR BIOMETRICO DE HUELLA DACTILAR, MARCA: NITGEN MODELO: FINGKEY HAMSTER; VELOCIDAD DE	\$ 2,911.80
1800	5131000688	0026	LECTOR PARA CONEXION A COMPUTADORA Y TERMINAL PORTALIT LECTURA A CODIGO DE BARRAS HASTA 18 CM.	\$ 5,205.36
1800	5151000005	0001	ALMACENAMIENTO DE RED 1 TERABITE LINKSYS CISCO NSS4000	\$ 26,548.90
1800	5151000005	0002	ALMACENAMIENTO DE RED 1 TERABITE LINKSYS CISCO NSS4000	\$ 26,548.90
1800	5151000007	0001	BANDEJA DE ALIMENTACIÓN DE 2000 HOJAS PARA IMPRESORA HP LASERJET 551MX.	\$ 10,705.03
1800	5151000013	0001	CABLE IQ QUALIFICATION TESTER	\$ 36,859.00
1800	5151000013	0002	CABLE IQ QUALIFICATION TESTER	\$ 40,426.00
1800	5151000018	0011	CONCENTRADOR MARCA: SYNEL MODELO: SY-400/A, SIN DISPLAY, 512KB DE MEMORIA RAM RELOJ DE TIEMPO	\$ 39,387.74
1800	5151000018	0012	CONCENTRADOR MARCA: SYNEL MODELO: SY-400/A, SIN DISPLAY, 512KB DE MEMORIA RAM RELOJ DE TIEMPO	\$ 39,387.74
1800	5151000035	0001	CONVERTIDOR DE MUESTRO DE SEÑALES GRAFICA DE VIDEO VP-501XL INCLUDE: TRANSMISOR 711x1 DE LINEA DE	\$ 16,729.05
1800	5151000038	0001	REDUCTOR DE RETROALIMENTACIÓN DIGITAL, REPRODUCTOR DIGITAL PARA MICROFONOS	\$ 5,456.75
1800	5151000039	0001	IPS DISPOSITIVO DE SEGURIDAD PERIMETRAL, McAfee Network, SECURITY M-2850 SENSOR APPLIANCE HARDWARE	\$ 699,742.04
1800	5151000049	0001	EQUIPO INALÁMBRICO DE COMUNICACIÓN DEL EDIFICIO SEDE Y ANEXO	\$ 209,846.51
1800	5151000051	0001	EQUIPO FILTRADO DE CONTENIDO WEB, CON UN EQUIPO APPLIANCE, NO DE PARTE WBG-4500-B WEB GATEWAY	\$ 222,961.28
1800	5151000053	0001	EQUIPO DE RESPALDO, SISTEMA PARA ALMACENAMIENTO EN RED Y RESPALDO EN CINTA (NAS) MARCA DELL,	\$ 184,915.60
1800	5151000055	0001	EQUIPO DE PROTECCIÓN DE ACCESO A INTERNET FIREWALL MARCA: 3COM MODELO: TIPPING POINT X505; CON	\$ 74,692.50
1800	5151000060	0001	IMPRESORA MULTIFUNCIONES (SCANNER, FOTOCOPIAS, FAX E IMPRESORA) MARCA: H.P., MODELO: OFFICEJET 6500	\$ 3,499.00
1800	5151000060	0002	MULTIFUNCIONAL MARCA: H.P. MODELO: M1522N; 24PPM, 1200X1200DPI, RED USB, IMPRESORA, COPIADORA,	\$ 5,683.80
1800	5151000060	0003	MULTIFUNCIONAL MARCA: H.P. MODELO: M1522N; 24PPM, 1200X1200DPI, RED USB, IMPRESORA, COPIADORA,	\$ 5,683.80
1800	5151000060	0004	MULTIFUNCIONAL MARCA: H.P. MODELO: M1522N; 24PPM, 1200X1200DPI, RED USB, IMPRESORA, COPIADORA,	\$ 5,683.80
1800	5151000060	0005	MULTIFUNCIONAL MARCA: H.P. MODELO: M1522N; 24PPM, 1200X1200DPI, RED USB, IMPRESORA, COPIADORA,	\$ 5,683.80
1800	5151000060	0006	MULTIFUNCIONAL MARCA: H.P. MODELO: M1522N; 24PPM, 1200X1200DPI, RED USB, IMPRESORA, COPIADORA,	\$ 5,683.80
1800	5151000060	0007	MULTIFUNCIONAL MARCA: H.P. MODELO: M1522N; 24PPM, 1200X1200DPI, RED USB, IMPRESORA, COPIADORA,	\$ 5,683.80
1800	5151000060	0008	MULTIFUNCIONAL MARCA: H.P. MODELO: M1522N; 24PPM, 1200X1200DPI, RED USB, IMPRESORA, COPIADORA,	\$ 5,683.80
1800	5151000060	0009	MULTIFUNCIONAL MARCA: H.P. MODELO: M1522N; 24PPM, 1200X1200DPI, RED USB, IMPRESORA, COPIADORA,	\$ 5,683.80
1800	5151000060	0010	MULTIFUNCIONAL MARCA: H.P. MODELO: M1522N; 24PPM, 1200X1200DPI, RED USB, IMPRESORA, COPIADORA,	\$ 5,683.80
1800	5151000060	0011	MULTIFUNCIONAL MARCA: H.P. MODELO: M1522N; 24PPM, 1200X1200DPI, RED USB, IMPRESORA, COPIADORA,	\$ 5,683.80
1800	5151000060	0012	MULTIFUNCIONAL MARCA: H.P. MODELO: M1536DNF; LASERJET PRO; SCANNER; FAX; IMPRESORA Y COPIADORA;	\$ 5,774.00
1800	5151000060	0013	MULTIFUNCIONAL MARCA: H.P. MODELO: M1536DNF; LASERJET PRO; SCANNER; FAX; IMPRESORA Y COPIADORA;	\$ 5,774.00
1800	5151000060	0014	MULTIFUNCIONAL MARCA: H.P. MODELO: M1536DNF; LASERJET PRO; SCANNER; FAX; IMPRESORA Y COPIADORA;	\$ 5,774.00
1800	5151000060	0015	MULTIFUNCIONAL MARCA: H.P. MODELO: M1536DNF; LASERJET PRO; SCANNER; FAX; IMPRESORA Y COPIADORA;	\$ 5,774.00
1800	5151000060	0016	MULTIFUNCIONAL MARCA: H.P. MODELO: M1536DNF; LASERJET PRO; SCANNER; FAX; IMPRESORA Y COPIADORA;	\$ 5,774.00
1800	5151000060	0017	MULTIFUNCIONAL MARCA: H.P. MODELO: M1536DNF; LASERJET PRO; SCANNER; FAX; IMPRESORA Y COPIADORA;	\$ 5,774.00
1800	5151000060	0018	MULTIFUNCIONAL MARCA: H.P. MODELO: M1536DNF; LASERJET PRO; SCANNER; FAX; IMPRESORA Y COPIADORA;	\$ 5,774.00
1800	5151000060	0019	MULTIFUNCIONAL MARCA: H.P. MODELO: M1536DNF; LASERJET PRO; SCANNER; FAX; IMPRESORA Y COPIADORA;	\$ 5,774.00
1800	5151000060	0020	MULTIFUNCIONAL MARCA: H.P. MODELO: M1536DNF; LASERJET PRO; SCANNER; FAX; IMPRESORA Y COPIADORA;	\$ 5,774.00
1800	5151000060	0021	MULTIFUNCIONAL MARCA: H.P. MODELO: M1536DNF; LASERJET PRO; SCANNER; FAX; IMPRESORA Y COPIADORA;	\$ 5,774.00
1800	5151000060	0022	MULTIFUNCIONAL MARCA: H.P. MODELO: M1536DNF; LASERJET PRO; SCANNER; FAX; IMPRESORA Y COPIADORA;	\$ 5,774.00
1800	5151000060	0023	MULTIFUNCIONAL MARCA: H.P. MODELO: M1536DNF; LASERJET PRO; SCANNER; FAX; IMPRESORA Y COPIADORA;	\$ 5,774.00
1800	5151000060	0024	MULTIFUNCIONAL MARCA: H.P. MODELO: M1536DNF; LASERJET PRO; SCANNER; FAX; IMPRESORA Y COPIADORA;	\$ 5,774.00
1800	5151000060	0025	MULTIFUNCIONAL MARCA: H.P. MODELO: M1536DNF; LASERJET PRO; SCANNER; FAX; IMPRESORA Y COPIADORA;	\$ 5,774.00



Fecha: 28/03/17

AUDITORÍA SUPERIOR DE LA CIUDAD DE MÉXICO
RELACIÓN DE BIENES MUEBLES QUE COMPONEN SU PATRIMONIO
CUENTA PÚBLICA 2016
(PESOS Y CENTAVOS)

URG	CÓDIGO	NO. PROGRESIVO	DESCRIPCIÓN DEL BIEN	VALOR EN LIBROS / INVENTARIO
1800	5151000060	0094	EQUIPO MULTIFUNCIONAL MARCA H.P. MODELO LASER JET PRO 400, M425DN	\$ 10,556.00
1800	5151000060	0095	EQUIPO MULTIFUNCIONAL MARCA H.P. MODELO LASER JET PRO 400, M425DN	\$ 10,556.00
1800	5151000060	0096	EQUIPO MULTIFUNCIONAL MARCA H.P. MODELO LASER JET PRO 400, M425DN.	\$ 10,556.00
1800	5151000060	0097	EQUIPO MULTIFUNCIONAL MARCA H.P. MODELO LASER JET PRO 400, M425DN.	\$ 10,556.00
1800	5151000060	0098	EQUIPO MULTIFUNCIONAL MARCA H.P. MODELO LASER JET PRO 400, M425DN	\$ 10,556.00
1800	5151000060	0099	EQUIPO MULTIFUNCIONAL MARCA H.P. MODELO LASER JET PRO 400, M425DN	\$ 10,556.00
1800	5151000060	0100	EQUIPO MULTIFUNCIONAL MARCA H.P. MODELO LASER JET PRO 400, M425DN.	\$ 10,556.00
1800	5151000060	0101	EQUIPO MULTIFUNCIONAL MARCA H.P. MODELO LASER JET PRO 400, M425DN.	\$ 10,556.00
1800	5151000060	0102	EQUIPO MULTIFUNCIONAL MARCA H.P. MODELO LASER JET PRO 400, M425DN.	\$ 10,556.00
1800	5151000060	0103	EQUIPO MULTIFUNCIONAL MARCA H.P. MODELO LASER JET PRO 400, M425DN.	\$ 10,556.00
1800	5151000060	0104	EQUIPO MULTIFUNCIONAL MARCA H.P. MODELO LASER JET PRO 400, M425DN	\$ 10,556.00
1800	5151000060	0105	EQUIPO MULTIFUNCIONAL MARCA H.P. MODELO LASER JET PRO 400, M425DN	\$ 10,556.00
1800	5151000060	0106	EQUIPO MULTIFUNCIONAL MARCA H.P. MODELO LASER JET PRO 400, M425DN	\$ 10,556.00
1800	5151000060	0107	EQUIPO MULTIFUNCIONAL MARCA H.P. MODELO LASER JET PRO 400, M425DN	\$ 10,556.00
1800	5151000060	0108	EQUIPO MULTIFUNCIONAL MARCA H.P. MODELO LASER JET PRO 400, M425DN	\$ 10,556.00
1800	5151000060	0109	EQUIPO MULTIFUNCIONAL MARCA H.P. MODELO LASER JET PRO 400, M425DN	\$ 10,556.00
1800	5151000060	0110	EQUIPO MULTIFUNCIONAL MARCA H.P. MODELO LASER JET PRO 400, M425DN	\$ 10,556.00
1800	5151000060	0111	EQUIPO MULTIFUNCIONAL MARCA H.P. MODELO LASER JET PRO 400, M425DN	\$ 10,556.00
1800	5151000066	0001	CLIENTE LIGERO MARCA HP MODELO T5550 CON NUMERO DE SERIE: MXL2271YGR COMPUESTO POR: PROCESADOR	\$ 18,069.24
1800	5151000066	0002	CLIENTE LIGERO MARCA HP MODELO T5550 CON NUMERO DE SERIE: MXL2271YH4 COMPUESTO POR: PROCESADOR	\$ 18,069.24
1800	5151000066	0003	CLIENTE LIGERO MARCA HP MODELO T5550 CON NUMERO DE SERIE: MXL2271YH0 COMPUESTO POR: PROCESADOR	\$ 18,069.24
1800	5151000066	0004	CLIENTE LIGERO MARCA HP MODELO T5550 CON NUMERO DE SERIE: MXL2271YGL COMPUESTO POR: PROCESADOR	\$ 18,069.24
1800	5151000066	0005	CLIENTE LIGERO MARCA HP MODELO T5550 CON NUMERO DE SERIE: MXL2271YH1 COMPUESTO POR: PROCESADOR	\$ 18,069.24
1800	5151000066	0006	CLIENTE LIGERO MARCA HP MODELO T5550 CON NUMERO DE SERIE: MXL2271YGM COMPUESTO POR:	\$ 18,069.24
1800	5151000066	0007	CLIENTE LIGERO MARCA HP MODELO T5550 CON NUMERO DE SERIE: MXL2271YBK COMPUESTO POR: PROCESADOR	\$ 18,069.24
1800	5151000066	0008	CLIENTE LIGERO MARCA HP MODELO T5550 CON NUMERO DE SERIE: MXL2271YH2 COMPUESTO POR: PROCESADOR	\$ 18,069.24
1800	5151000066	0009	CLIENTE LIGERO MARCA HP MODELO T5550 CON NUMERO DE SERIE: MXL2271YH3 COMPUESTO POR: PROCESADOR	\$ 18,069.24
1800	5151000066	0010	CLIENTE LIGERO MARCA HP MODELO T5550 CON NUMERO DE SERIE: MXL2271YGN COMPUESTO POR: PROCESADOR	\$ 18,069.24
1800	5151000066	0011	CLIENTE LIGERO MARCA HP MODELO T5550 CON NUMERO DE SERIE: MXL2271YH2 COMPUESTO POR: PROCESADOR	\$ 18,069.24
1800	5151000066	0012	CLIENTE LIGERO MARCA HP MODELO T5550 CON NUMERO DE SERIE: MXL2271YH3 COMPUESTO POR: PROCESADOR	\$ 18,069.24
1800	5151000066	0013	CLIENTE LIGERO MARCA HP MODELO T5550 CON NUMERO DE SERIE: MXL2271YGY COMPUESTO POR: PROCESADOR	\$ 18,069.24
1800	5151000066	0014	CLIENTE LIGERO MARCA HP MODELO T5550 CON NUMERO DE SERIE: MXL2271YH8 COMPUESTO POR:	\$ 18,069.24
1800	5151000066	0015	CLIENTE LIGERO MARCA HP MODELO T5550 CON NUMERO DE SERIE: MXL2271YH6 COMPUESTO POR: PROCESADOR	\$ 18,069.24
1800	5151000066	0016	CLIENTE LIGERO MARCA HP MODELO T5550 CON NUMERO DE SERIE: MXL2271YH5 COMPUESTO POR: PROCESADOR	\$ 18,069.24
1800	5151000066	0017	CLIENTE LIGERO MARCA HP MODELO T5550 CON NUMERO DE SERIE: MXL2271YGS COMPUESTO POR: PROCESADOR	\$ 18,069.24
1800	5151000066	0018	CLIENTE LIGERO MARCA HP MODELO T5550 CON NUMERO DE SERIE: MXL2271YH9 COMPUESTO POR: PROCESADOR	\$ 18,069.24
1800	5151000066	0019	CLIENTE LIGERO MARCA HP MODELO T5550 CON NUMERO DE SERIE: MXL2271YGP COMPUESTO POR: PROCESADOR	\$ 18,069.24
1800	5151000066	0020	CLIENTE LIGERO MARCA HP MODELO T5550 CON NUMERO DE SERIE: MXL2271YBZ COMPUESTO POR: PROCESADOR	\$ 18,069.24
1800	5151000066	0021	CLIENTE LIGERO MARCA HP MODELO T5550 CON NUMERO DE SERIE: MXL2271YBQ COMPUESTO POR:	\$ 18,069.24
1800	5151000066	0022	CLIENTE LIGERO MARCA HP MODELO T5550 CON NUMERO DE SERIE: MXL2271YB7 COMPUESTO POR: PROCESADOR	\$ 18,069.24
1800	5151000066	0023	CLIENTE LIGERO MARCA HP MODELO T5550 CON NUMERO DE SERIE: MXL2271YB8 COMPUESTO POR: PROCESADOR	\$ 18,069.24
1800	5151000066	0024	CLIENTE LIGERO MARCA HP MODELO T5550 CON NUMERO DE SERIE: MXL2271YBV COMPUESTO POR:	\$ 18,069.24
1800	5151000066	0025	CLIENTE LIGERO MARCA HP MODELO T5550 CON NUMERO DE SERIE: MXL2271YBW COMPUESTO POR:	\$ 18,069.24
1800	5151000066	0026	CLIENTE LIGERO HP T 410 RDX/HDX/RDP SMART ZERO CLIENT, EXPLORADOR ADMITIDO MOZILLA FIREFOX 15	\$ 7,769.97
1800	5151000066	0027	CLIENTE LIGERO HP T 410 RDX/HDX/RDP SMART ZERO CLIENT, EXPLORADOR ADMITIDO MOZILLA FIREFOX 15	\$ 7,769.97
1800	5151000066	0028	CLIENTE LIGERO HP T 410 RDX/HDX/RDP SMART ZERO CLIENT, EXPLORADOR ADMITIDO MOZILLA FIREFOX 15	\$ 7,769.97
1800	5151000066	0029	CLIENTE LIGERO HP T 410 RDX/HDX/RDP SMART ZERO CLIENT, EXPLORADOR ADMITIDO MOZILLA FIREFOX 15	\$ 7,769.97
1800	5151000066	0030	CLIENTE LIGERO HP T 410 RDX/HDX/RDP SMART ZERO CLIENT, EXPLORADOR ADMITIDO MOZILLA FIREFOX 15	\$ 7,769.97
1800	5151000080	0001	IMPRESORA T20	\$ 2,950.00
1800	5151000080	0002	IMPRESORA TERMINAL RED/125MM/S NEG TSP143L GRY CON CONECTIVIDAD ETHERNET 10/100 BASE T CON CABLE	\$ 4,949.26
1800	5151000080	0003	IMPRESORA TERMINAL RED/125MM/S NEG TSP143L GRY CON CONECTIVIDAD ETHERNET 10/100 BASE T CON CABLE	\$ 4,949.26
1800	5151000080	0004	IMPRESORA TERMINAL RED/125MM/S NEG TSP143L GRY CON CONECTIVIDAD ETHERNET 10/100 BASE T CON CABLE	\$ 4,949.25
1800	5151000082	0001	IMPRESORA DE TARJETAS A COLOR MARCA: ZEBRA MODELO: P430i; IMPRESIÓN POR AMBOS LADOS; SOFTWARE	\$ 53,727.00
1800	5151000082	0002	IMPRESORA PARA CREDENCIALES MARCA ZEBRA ZXP SERIES 8 ID CARD PRINTER DUAL-SIDED WITH DUAL-SIDE	\$ 101,765.45
1800	5151000094	0001	IMPRESORA HEWLETT PACARD MOD DESK JET 340 INYECCION TINTA PORTATIL VEL IMPR 3 PPM MOD DRAFT	\$ 3,885.85
1800	5151000094	0002	IMPRESORA PORTATIL DE INYECCION DE TINTA BYN Y COLOR 4.5 PPM HASTA 2PPM-BUFFER RAM DE 34 KB	\$ 3,216.07
1800	5151000094	0003	IMPRESORA PORTATIL DE INYECCION DE TINTA BYN Y COLOR 4.5 PPM HASTA 2PPM-BUFFER RAM DE 34 KB	\$ 3,216.07
1800	5151000094	0004	IMPRESORA PORTATIL DE INYECCION DE TINTA BYN Y COLOR 4.5 PPM HASTA 2PPM-BUFFER RAM DE 34 KB	\$ 3,216.07
1800	5151000094	0006	IMPRESORA PORTATIL MCA.H.P., DE INYECCION DE TINTA TERMICA, VEL. DE IMP. EN NEGRO 3PPM EN MODO	\$ 3,329.66
1800	5151000094	0007	IMPRESORA PORTATIL MCA.H.P., DE INYECCION DE TINTA TERMICA, VEL. DE IMP. EN NEGRO 3PPM EN MODO	\$ 3,329.66
1800	5151000094	0008	IMPRESORA PORTATIL MCA.H.P., DE INYECCION DE TINTA TERMICA, VEL. DE IMP. EN NEGRO 3PPM EN MODO	\$ 3,329.66
1800	5151000094	0009	IMPRESORA PORTATIL MCA.H.P., DE INYECCION DE TINTA TERMICA, VEL. DE IMP. EN NEGRO 3PPM EN MODO	\$ 3,329.66
1800	5151000096	0001	IMPRESORA MARCA: H.P. MODELO: C3167A; LASER JET 5 SI MX DE 24 PPM, VELOCIDAD 24PPM, MEMORIA 16MB	\$ 42,407.40
1800	5151000096	0002	IMPRESORA H.P., LASER CON VELOCIDAD DE IMPRESIÓN DE 12 PPM. 33 MHZ. INTEL 80960	\$ 20,696.55
1800	5151000096	0005	IMPRESORA LASER A COLOR MARCA: H.P. MODELO: COLOR LASERJET 4650DN; TECNOLOGÍA LASER A COLOR;	\$ 41,567.52
1800	5151000096	0006	IMPRESORA LASER JET, MONOCROMÁTICA, MARCA: H.P. MODELO: LASER JET 1160.	\$ 5,117.50
1800	5151000096	0007	IMPRESORA LASER JET, MONOCROMÁTICA, MARCA: H.P. MODELO: LASER JET 1160.	\$ 5,117.50



Fecha: 28/03/17

AUDITORÍA SUPERIOR DE LA CIUDAD DE MÉXICO
RELACIÓN DE BIENES MUEBLES QUE COMPONEN SU PATRIMONIO
CUENTA PÚBLICA 2016
(PESOS Y CENTAVOS)

URG	CÓDIGO	NO. PROGRESIVO	DESCRIPCIÓN DEL BIEN	VALOR EN LIBROS / INVENTARIO
1800	5151000096	0077	IMPRESORA MONOCROMÁTICA MARCA H.P., MODELO M602X (CE993A), VELOCIDAD DE IMPRESIÓN: NEGRO	\$ 19,894.00
1800	5151000096	0078	IMPRESORA MONOCROMÁTICA MARCA H.P., MODELO M602X (CE993A), VELOCIDAD DE IMPRESIÓN: NEGRO	\$ 19,894.00
1800	5151000096	0079	IMPRESORA MONOCROMÁTICA MARCA H.P., MODELO M602X (CE993A), VELOCIDAD DE IMPRESIÓN: NEGRO	\$ 19,894.00
1800	5151000096	0080	IMPRESORA MONOCROMÁTICA MARCA H.P., MODELO M602X (CE993A), VELOCIDAD DE IMPRESIÓN: NEGRO	\$ 19,894.00
1800	5151000096	0081	IMPRESORA MONOCROMÁTICA MARCA H.P., MODELO M602X (CE993A), VELOCIDAD DE IMPRESIÓN: NEGRO	\$ 19,894.00
1800	5151000096	0082	IMPRESORA MONOCROMÁTICA MARCA H.P., MODELO M602X (CE993A), VELOCIDAD DE IMPRESIÓN: NEGRO	\$ 19,894.00
1800	5151000096	0083	IMPRESORA MONOCROMÁTICA MARCA H.P., MODELO M602X (CE993A), VELOCIDAD DE IMPRESIÓN: NEGRO	\$ 19,894.00
1800	5151000096	0084	IMPRESORA MONOCROMÁTICA MARCA H.P., MODELO M602X (CE993A), VELOCIDAD DE IMPRESIÓN: NEGRO	\$ 19,894.00
1800	5151000096	0085	IMPRESORA MARCA HEWLETT PACKARD MODELO H.P. LASER JET ENTERPRISE 600 M602X CON NUMERO DE PARTE	\$ 19,604.00
1800	5151000096	0086	IMPRESORA MARCA HEWLETT PACKARD MODELO H.P. LASER JET ENTERPRISE 600 M602X CON NUMERO DE PARTE	\$ 19,604.00
1800	5151000096	0087	IMPRESORA MARCA HEWLETT PACKARD MODELO H.P. LASER JET ENTERPRISE 600 M602X CON NUMERO DE PARTE	\$ 19,604.00
1800	5151000096	0088	IMPRESORA MARCA HEWLETT PACKARD MODELO H.P. LASER JET ENTERPRISE 600 M602X CON NUMERO DE PARTE	\$ 19,604.00
1800	5151000096	0089	IMPRESORA MARCA HEWLETT PACKARD MODELO H.P. LASER JET ENTERPRISE 600 M602X CON NUMERO DE PARTE	\$ 19,604.00
1800	5151000096	0090	IMPRESORA MARCA HEWLETT PACKARD MODELO H.P. LASER JET ENTERPRISE 600 M602X CON NUMERO DE PARTE	\$ 19,604.00
1800	5151000096	0091	IMPRESORA MARCA HEWLETT PACKARD MODELO H.P. LASER JET ENTERPRISE 600 M602X CON NUMERO DE PARTE	\$ 19,604.00
1800	5151000096	0092	IMPRESORA MARCA HEWLETT PACKARD MODELO H.P. LASER JET ENTERPRISE 600 M602X CON NUMERO DE PARTE	\$ 19,604.00
1800	5151000096	0093	IMPRESORA MARCA HEWLETT PACKARD MODELO H.P. LASER JET ENTERPRISE 600 M602X CON NUMERO DE PARTE	\$ 19,604.00
1800	5151000096	0094	IMPRESORA MARCA HEWLETT PACKARD MODELO H.P. LASER JET ENTERPRISE 600 M602X CON NUMERO DE PARTE	\$ 19,604.00
1800	5151000096	0095	IMPRESORA MARCA HEWLETT PACKARD MODELO H.P. LASER JET ENTERPRISE 600 M602X CON NUMERO DE PARTE	\$ 19,604.00
1800	5151000096	0096	IMPRESORA MARCA HEWLETT PACKARD MODELO H.P. LASER JET ENTERPRISE 600 M602X CON NUMERO DE PARTE	\$ 19,604.00
1800	5151000096	0097	IMPRESORA MARCA HEWLETT PACKARD MODELO H.P. LASER JET ENTERPRISE 600 M602X CON NUMERO DE PARTE	\$ 19,604.00
1800	5151000096	0098	IMPRESORA MARCA HEWLETT PACKARD MODELO H.P. LASER JET ENTERPRISE 600 M602X CON NUMERO DE PARTE	\$ 19,604.00
1800	5151000096	0099	IMPRESORA MARCA HEWLETT PACKARD MODELO H.P. LASER JET ENTERPRISE 600 M602X CON NUMERO DE PARTE	\$ 19,604.00
1800	5151000096	0100	IMPRESORA H.P., LASER CON VELOCIDAD DE IMPRESIÓN DE 12 PPM. 55 MHZ. INTEL 80960.	\$ 20,696.33
1800	5151000096	0100	IMPRESORA LASER MARCA LEXMARK, MODELO MS811DN, VELOCIDAD DE IMPRESIÓN: NORMAL 63PPM,	\$ 12,655.60
1800	5151000096	0101	IMPRESORA DESKJET MARCA: H.P. MODELO: 2500C.	\$ 18,557.06
1800	5151000096	0101	IMPRESORA LASER MARCA LEXMARK, MODELO MS811DN, VELOCIDAD DE IMPRESIÓN: NORMAL 63PPM,	\$ 12,655.60
1800	5151000096	0102	IMPRESORA LASER MARCA LEXMARK, MODELO MS811DN, VELOCIDAD DE IMPRESIÓN: NORMAL 63PPM,	\$ 12,655.60
1800	5151000096	0102	IMPRESORA LASER, VEL. DE IMP. 20 PPM, PANEL DE CONTROL PANTALLA LCD, IMPRESIÓN 1200 X 1200 DPI,	\$ 16,712.95
1800	5151000096	0103	IMPRESORA LASER MARCA LEXMARK, MODELO MS811DN, VELOCIDAD DE IMPRESIÓN: NORMAL 63PPM,	\$ 12,655.60
1800	5151000096	0104	IMPRESORA LASER MARCA LEXMARK, MODELO MS811DN, VELOCIDAD DE IMPRESIÓN: NORMAL 63PPM,	\$ 12,655.60
1800	5151000096	0105	IMPRESORA LASERJET BLANCO Y NEGRO MARCA H.P. MODELO M606DN	\$ 20,880.00
1800	5151000096	0106	IMPRESORA LASERJET BLANCO Y NEGRO MARCA H.P. MODELO M606DN	\$ 20,880.00
1800	5151000096	0107	IMPRESORA LASERJET BLANCO Y NEGRO MARCA H.P. MODELO M606DN	\$ 20,880.00
1800	5151000096	0108	IMPRESORA LASERJET BLANCO Y NEGRO MARCA H.P. MODELO M606DN	\$ 20,880.00
1800	5151000096	0109	IMPRESORA LASERJET BLANCO Y NEGRO MARCA H.P. MODELO M606DN	\$ 20,880.00
1800	5151000096	0110	IMPRESORA LASERJET A COLOR MARCA H.P. MODELO M553DN	\$ 15,526.02
1800	5151000096	0111	IMPRESORA LASERJET A COLOR MARCA H.P. MODELO M553DN	\$ 15,526.02
1800	5151000096	0112	IMPRESORA LASERJET BLANCO Y NEGRO MARCA H.P. MODELO M606DN	\$ 20,068.00
1800	5151000096	0113	IMPRESORA LASERJET BLANCO Y NEGRO MARCA H.P. MODELO M606DN	\$ 20,068.00
1800	5151000096	0114	IMPRESORA LASERJET BLANCO Y NEGRO MARCA H.P. MODELO M606DN	\$ 20,068.00
1800	5151000096	0115	IMPRESORA LASERJET BLANCO Y NEGRO MARCA H.P. MODELO M606DN	\$ 20,068.00
1800	5151000096	0116	IMPRESORA LASERJET BLANCO Y NEGRO MARCA H.P. MODELO M606DN	\$ 20,068.00
1800	5151000096	0117	IMPRESORA LASERJET BLANCO Y NEGRO MARCA H.P. MODELO M606DN	\$ 20,068.00
1800	5151000096	0118	IMPRESORA LASERJET BLANCO Y NEGRO MARCA H.P. MODELO M606DN	\$ 20,068.00
1800	5151000096	0119	IMPRESORA LASERJET BLANCO Y NEGRO MARCA H.P. MODELO M606DN	\$ 20,068.00
1800	5151000096	0120	IMPRESORA LASERJET BLANCO Y NEGRO MARCA H.P. MODELO M606DN	\$ 20,068.00
1800	5151000096	0121	IMPRESORA LASERJET BLANCO Y NEGRO MARCA H.P. MODELO M606DN	\$ 20,068.00
1800	5151000098	0001	IMPRESORA DE TRANSFERENCIA TÉRMICA PARA CÓDIGO DE BARRAS, CABEZA COMPACTA DE 4".	\$ 9,096.50
1800	5151000098	0002	IMPRESORA PARA CÓDIGO DE BARRAS GK420/SERIAL/USB/PARALELO/4" TDTT	\$ 8,161.64
1800	5151000099	0001	IMPRESORA DE ESCRITORIO A COLOR MARCA: H.P. MODELO: DESIGNJET 130NR; TECNOLOGÍA: INYECCIÓN DE TINTA	\$ 55,085.00
1800	5151000099	0002	IMPRESORA PARA PLANOS 3# DE GRAN FORMATO (PLOTTER) EPRINTER MARCA H.P. MODELO DESIGNJET T795	\$ 86,779.60
1800	5151000120	0001	LECTOR MARCA INDUS, MODELO 4601-11, LENTE 42X, MOTORIZADO, ROLLE FILM CARRIER, FICHE CARRIER, IMAGE	\$ 64,814.65
1800	5151000121	0001	LECTOR INALÁMBRICO DE CÓDIGO DE BARRAS	\$ 2,790.00
1800	5151000121	0002	LECTOR INALÁMBRICO DE CÓDIGO DE BARRAS	\$ 2,790.00
1800	5151000137	0001	COMPUTADORA PERSONAL MARCA H.P. COMPAQ MODELO BUSINESS DESKTOP D530C, GABINETE: FORMATO DE	\$ 15,925.82
1800	5151000137	0002	COMPUTADORA PERSONAL MCA H.P. COMPAQ MODELO BUSINESS DESKTOP D530C, GABINETE: FORMATO DE	\$ 15,925.82
1800	5151000137	0003	COMPUTADORA PERSONAL MARCA H.P. COMPAQ MODELO BUSINESS DESKTOP D530C, GABINETE: FORMATO DE	\$ 15,925.82
1800	5151000137	0004	COMPUTADORA PERSONAL MARCA H.P. COMPAQ MODELO BUSINESS DESKTOP D530C, GABINETE: FORMATO DE	\$ 15,925.82
1800	5151000137	0005	COMPUTADORA PERSONAL MARCA H.P. COMPAQ MODELO BUSINESS DESKTOP D530C, GABINETE: FORMATO DE	\$ 15,925.82
1800	5151000137	0006	COMP PERSONAL MCA H.P. COMPAQ MOD BUSINESS DESKTOP D530C, GABINETE FORMATO DE MINITORRE,	\$ 15,925.82
1800	5151000137	0007	COMPUTADORA PERSONAL MARCA H.P. COMPAQ MODELO BUSINESS DESKTOP D530C, GABINETE: FORMATO DE	\$ 15,925.82
1800	5151000137	0008	COMPUTADORA PERSONAL MARCA H.P. COMPAQ MODELO BUSINESS DESKTOP D530C, GABINETE: FORMATO DE	\$ 15,925.82
1800	5151000137	0009	COMPUTADORA PERSONAL MARCA H.P. COMPAQ MODELO BUSINESS DESKTOP D530C, GABINETE: FORMATO DE	\$ 15,925.82
1800	5151000137	0010	COMPUTADORA PERSONAL MARCA H.P. COMPAQ MODELO BUSINESS DESKTOP D530C, GABINETE: FORMATO DE	\$ 15,925.82
1800	5151000137	0011	COMPUTADORA PERSONAL MARCA H.P. COMPAQ MODELO BUSINESS DESKTOP D530C, GABINETE: FORMATO DE	\$ 15,925.82
1800	5151000137	0012	COMPUTADORA PERSONAL MCA H.P. COMPAQ MODELO BUSINESS DESKTOP D530C, GABINETE: FORMATO DE	\$ 15,925.82
1800	5151000137	0013	COMPUTADORA PERSONAL MARCA H.P. COMPAQ MODELO BUSINESS DESKTOP D530C, GABINETE: FORMATO DE	\$ 15,925.82



Fecha: 28/03/17

AUDITORÍA SUPERIOR DE LA CIUDAD DE MÉXICO
RELACIÓN DE BIENES MUEBLES QUE COMPONEN SU PATRIMONIO
CUENTA PÚBLICA 2016
(PESOS Y CENTAVOS)

URG	CÓDIGO	NO. PROGRESIVO	DESCRIPCIÓN DEL BIEN	VALOR EN LIBROS / INVENTARIO
1800	5151000139	0551	COMPUTADORA LAP-TOP MARCA LENOVO MODELO E560, NUMERO DE PARTE 20EV002JLM, PROCESADOR: INTEL	\$ 20,708.32
1800	5151000139	0552	COMPUTADORA LAP-TOP MARCA LENOVO MODELO E560, NUMERO DE PARTE 20EV002JLM, PROCESADOR: INTEL	\$ 20,708.32
1800	5151000139	0553	COMPUTADORA LAP-TOP MARCA LENOVO MODELO E560, NUMERO DE PARTE 20EV002JLM, PROCESADOR: INTEL	\$ 20,708.32
1800	5151000139	0554	COMPUTADORA LAP-TOP MARCA LENOVO MODELO E560, NUMERO DE PARTE 20EV002JLM, PROCESADOR: INTEL	\$ 20,708.32
1800	5151000139	0555	COMPUTADORA LAP-TOP MARCA LENOVO MODELO E560, NUMERO DE PARTE 20EV002JLM, PROCESADOR: INTEL	\$ 20,708.32
1800	5151000139	0556	COMPUTADORA LAP-TOP MARCA LENOVO MODELO E560, NUMERO DE PARTE 20EV002JLM, PROCESADOR: INTEL	\$ 20,708.32
1800	5151000139	0557	COMPUTADORA LAP-TOP MARCA LENOVO MODELO E560, NUMERO DE PARTE 20EV002JLM, PROCESADOR: INTEL	\$ 20,708.32
1800	5151000139	0558	COMPUTADORA LAP-TOP MARCA LENOVO MODELO E560, NUMERO DE PARTE 20EV002JLM, PROCESADOR: INTEL	\$ 20,708.32
1800	5151000139	0559	COMPUTADORA LAP-TOP MARCA LENOVO MODELO E560, NUMERO DE PARTE 20EV002JLM, PROCESADOR: INTEL	\$ 20,708.32
1800	5151000139	0560	COMPUTADORA LAP-TOP MARCA LENOVO MODELO E560, NUMERO DE PARTE 20EV002JLM, PROCESADOR: INTEL	\$ 20,708.32
1800	5151000139	0561	COMPUTADORA LAP-TOP MARCA LENOVO MODELO E560, NUMERO DE PARTE 20EV002JLM, PROCESADOR: INTEL	\$ 20,708.32
1800	5151000141	0001	COMPUTADORA TODO EN UNO (AIO) MARCA LENOVO MODELO THINKCENTRE AIO M73Z COREI 7 4 7905, 8GB	\$ 19,604.00
1800	5151000141	0002	COMPUTADORA TODO EN UNO (AIO) MARCA LENOVO MODELO THINKCENTRE AIO M73Z COREI 7 4 7905, 8GB	\$ 19,604.00
1800	5151000141	0003	COMPUTADORA TODO EN UNO (AIO) MARCA LENOVO MODELO THINKCENTRE AIO M73Z COREI 7 4 7905, 8GB	\$ 19,604.00
1800	5151000141	0004	COMPUTADORA TODO EN UNO (AIO) MARCA LENOVO MODELO THINKCENTRE AIO M73Z COREI 7 4 7905, 8GB	\$ 19,604.00
1800	5151000141	0005	COMPUTADORA TODO EN UNO (AIO) MARCA LENOVO MODELO THINKCENTRE AIO M73Z COREI 7 4 7905, 8GB	\$ 19,604.00
1800	5151000141	0006	COMPUTADORA TODO EN UNO (AIO) MARCA LENOVO MODELO THINKCENTRE AIO M73Z COREI 7 4 7905, 8GB	\$ 19,604.00
1800	5151000141	0007	COMPUTADORA TODO EN UNO (AIO) MARCA LENOVO MODELO THINKCENTRE AIO M73Z COREI 7 4 7905, 8GB	\$ 19,604.00
1800	5151000141	0008	COMPUTADORA TODO EN UNO (AIO) MARCA LENOVO MODELO THINKCENTRE AIO M73Z COREI 7 4 7905, 8GB	\$ 19,604.00
1800	5151000141	0009	COMPUTADORA TODO EN UNO (AIO) MARCA LENOVO MODELO THINKCENTRE AIO M73Z COREI 7 4 7905, 8GB	\$ 19,604.00
1800	5151000141	0010	COMPUTADORA TODO EN UNO (AIO) MARCA LENOVO MODELO THINKCENTRE AIO M73Z COREI 7 4 7905, 8GB	\$ 19,604.00
1800	5151000141	0011	COMPUTADORA TODO EN UNO (AIO) MARCA LENOVO MODELO THINKCENTRE AIO M73Z COREI 7 4 7905, 8GB	\$ 19,604.00
1800	5151000141	0012	COMPUTADORA TODO EN UNO (AIO) MARCA LENOVO MODELO THINKCENTRE AIO M73Z COREI 7 4 7905, 8GB	\$ 19,604.00
1800	5151000141	0013	COMPUTADORA TODO EN UNO (AIO) MARCA LENOVO MODELO THINKCENTRE AIO M73Z COREI 7 4 7905, 8GB	\$ 19,604.00
1800	5151000141	0014	COMPUTADORA TODO EN UNO (AIO) MARCA LENOVO MODELO THINKCENTRE AIO M73Z COREI 7 4 7905, 8GB	\$ 19,604.00
1800	5151000141	0015	COMPUTADORA TODO EN UNO (AIO) MARCA LENOVO MODELO THINKCENTRE AIO M73Z COREI 7 4 7905, 8GB	\$ 19,604.00
1800	5151000141	0016	COMPUTADORA TODO EN UNO (AIO) MARCA LENOVO MODELO THINKCENTRE AIO M73Z COREI 7 4 7905, 8GB	\$ 19,604.00
1800	5151000141	0017	COMPUTADORA TODO EN UNO (AIO) MARCA LENOVO MODELO THINKCENTRE AIO M73Z COREI 7 4 7905, 8GB	\$ 19,604.00
1800	5151000141	0018	COMPUTADORA TODO EN UNO (AIO) MARCA LENOVO MODELO THINKCENTRE AIO M73Z COREI 7 4 7905, 8GB	\$ 19,604.00
1800	5151000141	0019	COMPUTADORA TODO EN UNO (AIO) MARCA LENOVO MODELO THINKCENTRE AIO M73Z COREI 7 4 7905, 8GB	\$ 19,604.00
1800	5151000141	0020	COMPUTADORA TODO EN UNO (AIO) MARCA LENOVO MODELO THINKCENTRE AIO M73Z COREI 7 4 7905, 8GB	\$ 19,604.00
1800	5151000141	0021	COMPUTADORA TODO EN UNO (AIO) MARCA LENOVO MODELO THINKCENTRE AIO M73Z COREI 7 4 7905, 8GB	\$ 19,604.00
1800	5151000141	0022	COMPUTADORA TODO EN UNO (AIO) MARCA LENOVO MODELO THINKCENTRE AIO M73Z COREI 7 4 7905, 8GB	\$ 19,604.00
1800	5151000141	0023	COMPUTADORA TODO EN UNO (AIO) MARCA LENOVO MODELO THINKCENTRE AIO M73Z COREI 7 4 7905, 8GB	\$ 19,604.00
1800	5151000141	0024	COMPUTADORA TODO EN UNO (AIO) MARCA LENOVO MODELO THINKCENTRE AIO M73Z COREI 7 4 7905, 8GB	\$ 19,604.00
1800	5151000141	0025	COMPUTADORA TODO EN UNO (AIO) MARCA LENOVO MODELO THINKCENTRE AIO M73Z COREI 7 4 7905, 8GB	\$ 19,604.00
1800	5151000141	0026	COMPUTADORA TODO EN UNO (AIO) MARCA LENOVO MODELO THINKCENTRE AIO M73Z COREI 7 4 7905, 8GB	\$ 19,604.00
1800	5151000141	0027	COMPUTADORA TODO EN UNO (AIO) MARCA LENOVO MODELO THINKCENTRE AIO M73Z COREI 7 4 7905, 8GB	\$ 19,604.00
1800	5151000141	0028	COMPUTADORA TODO EN UNO (AIO) MARCA LENOVO MODELO THINKCENTRE AIO M73Z COREI 7 4 7905, 8GB	\$ 19,604.00
1800	5151000141	0029	COMPUTADORA TODO EN UNO (AIO) MARCA LENOVO MODELO THINKCENTRE AIO M73Z COREI 7 4 7905, 8GB	\$ 19,604.00
1800	5151000141	0030	COMPUTADORA TODO EN UNO (AIO) MARCA LENOVO MODELO THINKCENTRE AIO M73Z COREI 7 4 7905, 8GB	\$ 19,604.00
1800	5151000152	0001	NO BREAK PARA RESPALDO DE 30 MINUTOS A MEDIA CARGA	\$ 2,761.15
1800	5151000152	0002	NO BREAK PARA RESPALDO DE 30 MINUTOS A MEDIA CARGA	\$ 2,761.15
1800	5151000157	0001	PANTALLA DE LED DE 55" MARCA SAMSUNG MODELO UN55E56500, INCLUYE: CABLE DE ALIMENTACIÓN MANUALES	\$ 24,086.24
1800	5151000157	0002	PANTALLA DE LED DE 55" MARCA SAMSUNG MODELO UN55E56500, INCLUYE: CABLE DE ALIMENTACIÓN MANUALES	\$ 24,086.24
1800	5151000157	0003	PANTALLA DE LED DE 55" MARCA SAMSUNG MODELO UN55E56500, INCLUYE: CABLE DE ALIMENTACIÓN MANUALES	\$ 24,086.24
1800	5151000157	0004	PANTALLA LED DE 60" A COLOR SMART TV 1080 P 120HZ	\$ 17,499.00
1800	5151000157	0005	PANTALLA LED DE 60" A COLOR SMART TV 1080 P 120HZ	\$ 17,499.00
1800	5151000176	0006	RACK PARA MONTAJE DEL SISTEMA DE EQUIPOS DE SONIDO.	\$ 2,392.00
1800	5151000176	0007	RACK PARA MONTAJE DEL SISTEMA DE EQUIPOS DE SONIDO.	\$ 2,392.00
1800	5151000176	0008	RACK METALICO DE 19"42U CON PUERTAS Y CAPACIDAD DE CARGA DE 400 KG	\$ 17,052.00
1800	5151000176	0009	RACK PARA EQUIPO DE COMUNICACIÓN CON AIRE ACONDICIONADO, MONTAJE INTERIOR	\$ 73,477.98
1800	5151000184	0001	SCANNER DE ALIMENTACION AUTOMATICA MARCA: H.P. MODELO: SCANJET 5590; TIPO: CAMA PLANA A COLOR CON	\$ 5,376.25
1800	5151000184	0002	SCANNER DE ALIMENTACION AUTOMATICA MARCA: H.P. MODELO: SCANJET 5590; TIPO: CAMA PLANA A COLOR CON	\$ 5,376.25
1800	5151000184	0003	SCANNER DE ALIMENTACION AUTOMATICA MARCA: H.P. MODELO: SCANJET 5590; TIPO: CAMA PLANA A COLOR CON	\$ 5,376.25
1800	5151000184	0007	SCANNER CAMA PLANA MARCA: H.P. MODELO: SCANJET 4670; TIPO CAMA PLANA VERTICAL A COLOR;	\$ 2,825.55
1800	5151000184	0009	SCANNER DE ALIMENTACION AUTOMATICA MARCA: H.P. MODELO: SCANJET 5590; TIPO: CAMA PLANA A COLOR CON	\$ 5,303.80
1800	5151000184	0011	SCANNER DE ALIMENTACION AUTOMATICA MARCA: H.P. MODELO: SCANJET 5590; TIPO: CAMA PLANA A COLOR CON	\$ 5,303.80
1800	5151000184	0012	SCANNER DE ALIMENTACION AUTOMATICA MARCA: H.P. MODELO: SCANJET 5590; TIPO: CAMA PLANA A COLOR CON	\$ 5,303.80
1800	5151000184	0015	SCANNER DE ALIMENTACION AUTOMATICA MARCA: H.P. MODELO: SCANJET 5590; TIPO: CAMA PLANA A COLOR CON	\$ 5,238.25
1800	5151000184	0017	SCANNER MARCA: H.P. MODELO: SCANJET N8460 DOCUMENT FLATBED SCANNER; TECNOLOGÍA: CAMA PLANA Y	\$ 30,820.00
1800	5151000184	0018	SCANNER MULTIFUNCIONAL DE ALTO VOLUMEN H.P. SCANJET ENT8500.	\$ 61,480.00
1800	5151000184	0019	SCANNER H.P. SCANJET 7500.	\$ 24,706.49
1800	5151000184	0020	ESCANER MARCA HP SUPERFICIE PLANA ALIMENTADOR AUTOMATICO DE DOCUMENTOS (ADF) RESOLUCIÓN DE	\$ 13,878.24
1800	5151000184	0022	SCANNER MODELO 7500 RESOLUCIÓN DE 600 DPI VELOCIDAD DE 50 PPM	\$ 19,038.80
1800	5151000184	0023	SCANNER DE DOCUMENTOS DE COLOR (ESTACIÓN DE TRABAJO DE CAPTURA DE DOCUMENTOS MARCA H.P. MODELO	\$ 63,858.00
1800	5151000184	0024	SCANNER PLANO MARCA H.P. SCANJET ENTERPRISE FLOW N9120.	\$ 66,386.80
1800	5151000184	0025	ESCANER PLANO MARCA H.P. SCANJET ENTERPRISE FLOW N9120	\$ 66,386.80



Fecha: 28/03/17

AUDITORÍA SUPERIOR DE LA CIUDAD DE MÉXICO
RELACIÓN DE BIENES MUEBLES QUE COMPONEN SU PATRIMONIO
CUENTA PÚBLICA 2016
(PESOS Y CENTAVOS)

URG	CÓDIGO	NO. PROGRESIVO	DESCRIPCIÓN DEL BIEN	VALOR EN LIBROS / INVENTARIO
1800	5151000184	0094	ESCÁNER DE DOCUMENTOS EN COLOR, MARCA EPSON, MODELO WORKFORCE DS-760, TIPO ESCÁNER	\$ 15,087.54
1800	5151000184	0095	ESCÁNER DE DOCUMENTOS EN COLOR, MARCA EPSON, MODELO WORKFORCE DS-760, TIPO ESCÁNER	\$ 15,087.54
1800	5151000184	0096	ESCÁNER DE DOCUMENTOS EN COLOR, MARCA EPSON, MODELO WORKFORCE DS-760, TIPO ESCÁNER	\$ 15,087.54
1800	5151000184	0097	ESCÁNER DE DOCUMENTOS EN COLOR, MARCA EPSON, MODELO WORKFORCE DS-760, TIPO ESCÁNER	\$ 15,087.54
1800	5151000184	0098	ESCÁNER DE DOCUMENTOS EN COLOR, MARCA EPSON, MODELO WORKFORCE DS-760, TIPO ESCÁNER	\$ 15,087.54
1800	5151000184	0099	ESCÁNER DE DOCUMENTOS EN COLOR, MARCA EPSON, MODELO WORKFORCE DS-760, TIPO ESCÁNER	\$ 15,087.54
1800	5151000184	0100	ESCÁNER DE DOCUMENTOS EN COLOR, MARCA EPSON, MODELO WORKFORCE DS-760, TIPO ESCÁNER	\$ 15,087.54
1800	5151000184	0101	ESCÁNER DE DOCUMENTOS EN COLOR, MARCA EPSON, MODELO WORKFORCE DS-760, TIPO ESCÁNER	\$ 15,087.54
1800	5151000184	0102	ESCÁNER DE DOCUMENTOS EN COLOR, MARCA EPSON, MODELO WORKFORCE DS-760, TIPO ESCÁNER	\$ 15,087.54
1800	5151000184	0103	ESCÁNER DE DOCUMENTOS EN COLOR, MARCA EPSON, MODELO WORKFORCE DS-760, TIPO ESCÁNER	\$ 15,087.54
1800	5151000184	0104	ESCÁNER DE DOCUMENTOS EN COLOR, MARCA EPSON, MODELO WORKFORCE DS-760, TIPO ESCÁNER	\$ 15,087.54
1800	5151000184	0105	ESCÁNER DE DOCUMENTOS EN COLOR, MARCA EPSON, MODELO WORKFORCE DS-760, TIPO ESCÁNER	\$ 15,087.54
1800	5151000184	0106	ESCÁNER DE DOCUMENTOS EN COLOR, MARCA EPSON, MODELO WORKFORCE DS-760, TIPO ESCÁNER	\$ 15,087.54
1800	5151000184	0107	ESCÁNER DE DOCUMENTOS EN COLOR, MARCA EPSON, MODELO WORKFORCE DS-760, TIPO ESCÁNER	\$ 15,087.54
1800	5151000184	0108	ESCÁNER DE DOCUMENTOS EN COLOR, MARCA EPSON, MODELO WORKFORCE DS-760, TIPO ESCÁNER	\$ 15,087.54
1800	5151000192	0001	SERVIDOR MARCA: DIGITAL MODELO: DEC SERVER 700; DE ACCESO REMOTO MCA. DIGITAL. CONEXIÓN	\$ 54,047.32
1800	5151000192	0002	SERVIDOR DE APLICACIONES MCA: COMPAQ MOD. PROLIANT ML570 EN TORRE, PROCESADOR:4 PROCESADORES	\$ 600,837.05
1800	5151000192	0003	SERVIDOR DE CORREO MARCA: H.P. MODELO: PROLIANT ML150 G2; PROCESADOR: UN PROCESADOR INTEL	\$ 19,455.70
1800	5151000192	0006	SERVIDOR DE DATOS GENERALES MARCA: H.P. MODELO: PROLIANT DL385 G2; GABINETE: FORMATO DE RACK;	\$ 133,400.00
1800	5151000192	0008	SERVIDOR MARCA: H.P. MODELO: DL380G5: QUAD CORE XEON E5430 2.6 GHZ., MEMORIA RAM 4GB., DDR2 667	\$ 110,975.00
1800	5151000192	0009	SERVIDOR DE GRABACIÓN DE VOZ PARA NBX A TRAVÉS DE IP MARCA: H.P. MODELO: PROLIANT ML 150 GS.	\$ 85,157.27
1800	5151000192	0010	SERVIDOR HP PROLIANT DL380 G7 HP QUAD-CORE INTEL XEON 5606 PROCESSOR, 4GB DE MEMORIA,	\$ 18,069.24
1800	5151000192	0011	SERVIDOR DE PROPOSITO ESPECÍFICO HP DL380p GEN 8.	\$ 192,821.19
1800	5151000192	0012	SERVIDOR DE PROPOSITO ESPECÍFICO HP DL380p GEN 8.	\$ 192,821.19
1800	5151000192	0013	SERVIDOR DE GESTIÓN Y CONTROL/PROCESAMIENTO DE LLAMADAS	\$ 1,585,841.20
1800	5151000192	0014	SERVIDOR DE PROPOSITO ESPECÍFICO (BASE DE DATOS)	\$ 196,315.74
1800	5151000192	0015	SERVIDOR H.P. DL380 GEN 9 8SFF CTO SERVER (#1)	\$ 223,081.17
1800	5151000208	0001	SISTEMA DE ACCESO INALÁMBRICO WIFI MARCA: 3COM MODELO: AP8250DUAL, BAND802.11a/b y g, ACCESS	\$ 45,110.38
1800	5151000208	0002	SISTEMA DE ACCESO INALÁMBRICO WIFI MARCA: 3COM MODELO: AP8250DUAL, BAND802.11a/b y g, ACCESS	\$ 45,110.38
1800	5151000208	0003	SISTEMA DE ACCESO INALÁMBRICO WIFI MARCA: 3COM MODELO: AP8250DUAL, BAND802.11a/b y g, ACCESS	\$ 45,110.38
1800	5151000208	0004	SISTEMA DE ACCESO INALÁMBRICO WIFI MARCA: 3COM MODELO: AP8250DUAL, BAND802.11a/b y g, ACCESS	\$ 45,110.38
1800	5151000208	0005	EQUIPO INALÁMBRICO DE ACCESO A INTERNET; TIPO: DE 1 MEGABIT; PUERTOS PCMCIA TYPE 2 O USB; CONSOLA DE	\$ 96,255.00
1800	5151000211	0001	SUMINISTRO E INSTALACIÓN DEL SISTEMA DE ENERGÍA ININTERRUMPIBLE PARA SITE COMPUTACIONAL EDIFICIO	\$ 68,360.95
1800	5151000212	0001	SWITCH MARCA: 3 COM MODELO: 4400 DE 24 PUERTOS.	\$ 13,451.17
1800	5151000212	0002	SWITCH MODULAR MARCA: 3COM MODELO: SWITCH 7700, GIGABIT NO. DE PARTE 3C168, 50 STARTER KT,	\$ 244,087.94
1800	5151000212	0005	SWITCH MARCA: 3COM MODELO: SUPERSTACK 3, SWITCH 4400, N/P 3C17206-US.	\$ 7,220.85
1800	5151000212	0027	SWITCH MARCA: 3COM MODELO: 4500 PWR26-PUERTOS CONECTIVIDAD DE 24 AUTONEGOCIABLES 10 BASE-TX	\$ 21,901.75
1800	5151000212	0028	SWITCH MARCA: 3COM MODELO: 4500 PWR26-PUERTOS CONECTIVIDAD DE 24 AUTONEGOCIABLES 10 BASE-TX	\$ 21,901.75
1800	5151000212	0029	SWITCH MARCA: 3COM MODELO: 4500 PWR26-PUERTOS CONECTIVIDAD DE 24 AUTONEGOCIABLES 10 BASE-TX	\$ 21,901.75
1800	5151000212	0030	SWITCH MARCA: 3COM MODELO: 4500 PWR26-PUERTOS CONECTIVIDAD DE 24 AUTONEGOCIABLES 10 BASE-TX	\$ 21,901.75
1800	5151000212	0031	SWITCH MARCA: 3COM MODELO: 4500 PWR26-PUERTOS CONECTIVIDAD DE 24 AUTONEGOCIABLES 10 BASE-TX	\$ 21,901.75
1800	5151000212	0032	SWITCH MARCA: 3COM MODELO: 4500 PWR26-PUERTOS CONECTIVIDAD DE 24 AUTONEGOCIABLES 10 BASE-TX	\$ 21,901.75
1800	5151000212	0033	SWITCH MARCA: 3COM MODELO: 4500 PWR26-PUERTOS CONECTIVIDAD DE 24 AUTONEGOCIABLES 10 BASE-TX	\$ 21,901.75
1800	5151000212	0034	SWITCH MARCA: 3COM MODELO: 4500 PWR26-PUERTOS CONECTIVIDAD DE 24 AUTONEGOCIABLES 10 BASE-TX	\$ 21,901.75
1800	5151000212	0035	SWITCH MARCA: 3COM MODELO: 4500 PWR26-PUERTOS CONECTIVIDAD DE 24 AUTONEGOCIABLES 10 BASE-TX	\$ 21,901.75
1800	5151000212	0036	SWITCH MARCA: 3COM MODELO: 4500 PWR26-PUERTOS CONECTIVIDAD DE 24 AUTONEGOCIABLES 10 BASE-TX	\$ 21,901.75
1800	5151000212	0037	SWITCH MARCA: 3COM MODELO: 4500 PWR26-PUERTOS CONECTIVIDAD DE 24 AUTONEGOCIABLES 10 BASE-TX	\$ 21,901.75
1800	5151000212	0044	FIREWALL MCA: 3COM MODELO: TIPPING POINT X506; N/P: 3CRX506-96. (EQUIPO DE SEGURIDAD DE RED)	\$ 84,755.00
1800	5151000212	0045	Switch de Distribución Capa 3.	\$ 1,003,733.15
1800	5151000212	0046	Switch de Distribución Capa 3.	\$ 1,003,733.15
1800	5151000212	0047	Switch de Distribución Capa 3.	\$ 1,003,733.15
1800	5151000212	0048	SWITCH DE 48 PUERTOS	\$ 36,675.31
1800	5151000212	0049	SWITCH BD 8800G48TC	\$ 76,289.84
1800	5151000212	0050	SWICHT BD8800 S-POE	\$ 7,594.64
1800	5151000212	0051	FUENTE DE PODER REDUNDANTE MARCA: 3COM MODELO: SWITCH 7700 FAMILY, AC POWER SUPPLY. INCLUYE	\$ 19,734.00
1800	5151000220	0001	TABLETA WACOM INTUOUS 5 MEDIUM PTH 850 LARGE 8 X 12.8	\$ 6,900.00
1800	5151000248	0001	TERMINAL PORTATIL 128 KB MEMORIA FLSH ROM, 1 MB EN RAM	\$ 10,982.10
1800	5151000258	0001	CARTUCHERA (UNIDAD DE ALMACENAMIENTO) MARCA: H.P. MODELO: STORAGE WORKS DAT 160 GB. USB;	\$ 22,425.00
1800	5151000275	0001	UPS" ESTATICO DE 30KW, MARCA INTERNATIONAL POWER MACHINES, MODELO 50, NÚMERO DE SERIE 4912BA04,	\$ 215,430.93
1800	5151000275	0002	UPS" ESTATICO DE 40KW, MARCA INTERNATIONAL POWER MACHINES, MODELO 50, NÚMERO DE SERIE 4912BA04,	\$ 309,158.66
1800	5191000018	0001	ASPIRADORA TIPO INDUSTRIAL, CON KIT DE TRES ACCESORIOS.	\$ 4,500.00
1800	5191000018	0002	ASPIRADORA INSDUTRIAL AI 1650 INCLUYE: KIT DE TRES ACCESORIOS.	\$ 4,154.79
1800	5191000018	0003	ASPIRADORA MARCA: KOBLENZ MODELO: MEC-215, ULTRA SILENCIOSA, ASPIRA SÓLIDOS Y LÍQUIDOS, 4 RUEDAS DE	\$ 3,581.10
1800	5191000018	0004	ASPIRADORA MARCA: KOBLENZ MODELO: MEC-215, ULTRA SILENCIOSA, ASPIRA SÓLIDOS Y LÍQUIDOS, 4 RUEDAS DE	\$ 3,581.10
1800	5191000080	0001	Un video grabador digital (CIRCUITO CERRADO) marca: Syscom modelo: HDR1600; DVR Standalone mpeg4/16	\$ 258,750.00
1800	5191000080	0002	SISTEMA DE CIRCUITO CERRADO DE TELEVISIÓN QUE INCLUYE: UN DVR 16 CANALES DE VIDEO/4 DE AUDIO, DOS	\$ 91,493.35
1800	5191000080	0003	SISTEMA DE CIRCUITO CERRADO DE TELEVISIÓN EN EL ESTACIONAMIENTO, AULAS DE CAPACITACIÓN Y ARCHIVO	\$ 103,899.69
1800	5191000126	0001	EQUIPO CONTRA INCENDIO.	\$ 718,846.44



Fecha: 28/03/17

AUDITORÍA SUPERIOR DE LA CIUDAD DE MÉXICO
RELACIÓN DE BIENES MUEBLES QUE COMPONEN SU PATRIMONIO
CUENTA PÚBLICA 2016
(PESOS Y CENTAVOS)

URG	CÓDIGO	NO. PROGRESIVO	DESCRIPCIÓN DEL BIEN	VALOR EN LIBROS / INVENTARIO
1800	5191000127	0001	SENSORES DE MOVIMIENTO. (EQUIPO)	\$ 381,152.56
1800	5191000167	0014	HORNO DE MICROONDAS.	\$ 2,698.00
1800	5191000167	0015	HORNO DE MICROONDAS.	\$ 2,698.00
1800	5191000167	0016	HORNO DE MICROONDAS.	\$ 2,698.00
1800	5191000167	0017	HORNO DE MICROONDAS.	\$ 2,698.00
1800	5191000173	0001	INTERFACE DE CONEXIÓN PARA IMPRESORA SERIAL "CIRCUITO CERRADO".	\$ 8,703.50
1800	5191000178	0001	JUEGO DE JARDIN FABRICADO EN ACERO COLOR BLANCO, CON MESA DE MARGARITAS DE 1.27 MTS. Y 6 SILLAS TIPO	\$ 2,599.90
1800	5191000200	0001	LICUADORA DE 3 LTS. MCA. INTERNATIONAL EN ACERO INOXIDABLE.	\$ 4,106.01
1800	5191000234	0001	MAQUINA DE ESCRIBIR ELECTRICA, MARCA: OLIVETTI, MODELO: ET PERSONAL 640 PLUS.	\$ 2,399.00
1800	5191000244	0001	MAQUINA DE ESCRIBIR ELECTRONICA, CON DISCO IMPRESOR INTERCAMBIABLE DE 100 CARACTERES, PROGRAMBLE,	\$ 3,979.00
1800	5191000244	0002	MAQUINA DE ESCRIBIR ELECTRONICA, CON DISCO IMPRESOR INTERCAMBIABLE DE 100 CARACTERES, PROGRAMBLE,	\$ 3,979.00
1800	5191000244	0003	MAQUINA DE ESCRIBIR ELECTRONICA, CON DISCO IMPRESOR INTERCAMBIABLE DE 100 CARACTERES, PROGRAMBLE,	\$ 3,979.00
1800	5191000244	0004	MAQUINA DE ESCRIBIR ELECTRONICA, CON DISCO IMPRESOR INTERCAMBIABLE DE 100 CARACTERES, PROGRAMBLE,	\$ 3,979.00
1800	5191000244	0005	MAQUINA DE ESCRIBIR ELECTRONICA, CON DISCO IMPRESOR INTERCAMBIABLE DE 100 CARACTERES, PROGRAMBLE,	\$ 3,979.00
1800	5191000244	0006	MAQUINA DE ESCRIBIR ELECTRONICA, CON DISCO IMPRESOR INTERCAMBIABLE DE 100 CARACTERES, PROGRAMBLE,	\$ 3,979.00
1800	5191000244	0007	MAQUINA DE ESCRIBIR ELECTRONICA, CON DISCO IMPRESOR INTERCAMBIABLE DE 100 CARACTERES, PROGRAMBLE,	\$ 3,979.00
1800	5191000244	0008	MAQUINA DE ESCRIBIR ELECTRONICA, CON DISCO IMPRESOR INTERCAMBIABLE DE 100 CARACTERES, PROGRAMBLE,	\$ 3,979.00
1800	5191000244	0009	MAQUINA DE ESCRIBIR ELECTRONICA, CON DISCO IMPRESOR INTERCAMBIABLE DE 100 CARACTERES, PROGRAMBLE,	\$ 3,979.00
1800	5191000244	0010	MAQUINA DE ESCRIBIR ELECTRONICA, CON DISCO IMPRESOR INTERCAMBIABLE DE 100 CARACTERES, PROGRAMBLE,	\$ 3,979.00
1800	5191000244	0011	MAQUINA DE ESCRIBIR ELECTRONICA, CON DISCO IMPRESOR INTERCAMBIABLE DE 100 CARACTERES, PROGRAMBLE,	\$ 3,979.00
1800	5191000244	0012	MAQUINA DE ESCRIBIR ELECTRONICA, CON DISCO IMPRESOR INTERCAMBIABLE DE 100 CARACTERES, PROGRAMBLE,	\$ 3,979.00
1800	5191000244	0013	MAQUINA DE ESCRIBIR ELECTRONICA, CON DISCO IMPRESOR INTERCAMBIABLE DE 100 CARACTERES, PROGRAMBLE,	\$ 3,979.00
1800	5191000244	0014	MAQUINA DE ESCRIBIR ELECTRONICA, CON DISCO IMPRESOR INTERCAMBIABLE DE 100 CARACTERES, PROGRAMBLE,	\$ 3,979.00
1800	5191000244	0015	MAQUINA DE ESCRIBIR ELECTRONICA, CON DISCO IMPRESOR INTERCAMBIABLE DE 100 CARACTERES, PROGRAMBLE,	\$ 3,979.00
1800	5191000244	0016	MAQUINA DE ESCRIBIR ELECTRONICA, CON DISCO IMPRESOR INTERCAMBIABLE DE 100 CARACTERES, PROGRAMBLE,	\$ 3,979.00
1800	5191000270	0001	PROTECTORA DE CHEQUES CON DADO Y PROCEDIMIENTO MANUAL.	\$ 3,520.59
1800	5191000305	0001	PANTALLA LED DE 32" 720P 60HZ. INCLUYE CONTROL REMOTO Y MANUAL DE USUARIO.	\$ 3,999.00
1800	5191000305	0002	PANTALLA LED DE 32" 720P 60HZ. INCLUYE CONTROL REMOTO Y MANUAL DE USUARIO.	\$ 3,999.00
1800	5191000305	0003	PANTALLA LED DE 32" 720P 60HZ. INCLUYE CONTROL REMOTO Y MANUAL DE USUARIO.	\$ 3,999.00
1800	5191000305	0004	PANTALLA LED DE 32" 720P 60HZ. INCLUYE CONTROL REMOTO Y MANUAL DE USUARIO.	\$ 3,999.00
1800	5191000305	0005	PANTALLA LED DE 32" 720P 60HZ. INCLUYE CONTROL REMOTO Y MANUAL DE USUARIO.	\$ 3,999.00
1800	5191000305	0006	PANTALLA LED DE 32" 720P 60HZ. INCLUYE CONTROL REMOTO Y MANUAL DE USUARIO.	\$ 3,999.00
1800	5191000305	0007	PANTALLA LED DE 32" 720P 60HZ. INCLUYE CONTROL REMOTO Y MANUAL DE USUARIO.	\$ 3,999.00
1800	5191000305	0008	PANTALLA LED DE 32" 720P 60HZ. INCLUYE CONTROL REMOTO Y MANUAL DE USUARIO.	\$ 3,999.00
1800	5191000305	0009	PANTALLA LED DE 32" 720P 60HZ. INCLUYE CONTROL REMOTO Y MANUAL DE USUARIO.	\$ 3,999.00
1800	5191000305	0010	PANTALLA LED DE 32" 720P 60HZ. INCLUYE CONTROL REMOTO Y MANUAL DE USUARIO.	\$ 3,999.00
1800	5191000305	0011	PANTALLA LED DE 32" 720P 60HZ. INCLUYE CONTROL REMOTO Y MANUAL DE USUARIO.	\$ 3,999.00
1800	5191000305	0012	PANTALLA LED DE 32" 720P 60HZ. INCLUYE CONTROL REMOTO Y MANUAL DE USUARIO.	\$ 3,999.00
1800	5191000305	0013	PANTALLA LED DE 32" 720P 60HZ. INCLUYE CONTROL REMOTO Y MANUAL DE USUARIO.	\$ 3,999.00
1800	5191000305	0014	PANTALLA LED DE 32" 720P 60HZ. INCLUYE CONTROL REMOTO Y MANUAL DE USUARIO.	\$ 3,999.00
1800	5191000305	0015	PANTALLA LED DE 32" 720P 60HZ. INCLUYE CONTROL REMOTO Y MANUAL DE USUARIO.	\$ 3,999.00
1800	5191000305	0016	PANTALLA LED DE 42" 1080P 60HZ. INCLUYE CONTROL REMOTO Y MANUAL DE USUARIO.	\$ 7,499.00
1800	5191000305	0017	PANTALLA LED DE 32" 720P 60HZ. INCLUYE CONTROL REMOTO Y MANUAL DE USUARIO.	\$ 3,999.00
1800	5191000307	0001	PANTALLA BLANCA RETRACTIL	\$ 4,727.58
1800	5191000307	0002	PANTALLA BLANCA RETRACTIL	\$ 4,727.58
1800	5191000307	0003	PANTALLA BLANCA RETRACTIL	\$ 4,727.58
1800	5191000330	0001	RELOJ REGISTRADOR DE CORRESPONDENCIA CON DISCOS IMPRESORES DE AÑO, MES DIA Y HORA A.M., P.M. Y	\$ 6,577.06
1800	5191000330	0002	RELOJ REGISTRADOR DE CORRESPONDENCIA CON DISCOS IMPRESORES DE AÑO, MES DIA Y HORA A.M., P.M. Y	\$ 6,135.96
1800	5191000330	0003	RELOJ REGISTRADOR DE CORRESPONDENCIA CON DISCOS IMPRESORES DE AÑO, MES DIA Y HORA A.M., P.M. Y	\$ 6,135.96
1800	5191000330	0004	RELOJ REGISTRADOR DE CORRESPONDENCIA CON DISCOS IMPRESORES DE AÑO, MES DIA Y HORA A.M., P.M. Y	\$ 14,906.00
1800	5211000040	0001	PROYECTOR DE IMÁGENES MULTIMEDIA LCD, MARCA: VIEWSONIC MODELO: PJ59, 2600 LUMENES ANSI, USB, RGB,	\$ 24,519.15
1800	5211000040	0002	PROYECTOR 2600 ANSI LMS, MARCA: PANASONIC MODELO: PT-LB75NTU, INCLUYE: MANUALES DE USUARIO,	\$ 16,476.05
1800	5211000040	0004	VIDEO PROYECTOR MODELO VPL-EX145, XGA 3100 LUMENES, RED, 6000H LCD; SISTEMA DE PROYECCIÓN: LCD 3;	\$ 10,556.00
1800	5211000040	0005	PROYECTOR VIEWSONIC PJ5223DLP 3D 2700 ANSI; PROYECCIÓN DE MOTOR ÓPTICO DE ALTO RENDIMIENTO;	\$ 7,211.72
1800	5211000040	0006	CAÑON PROYECTOR CON WIFI MARCA EPSON POWER LITE	\$ 5,800.00
1800	5211000040	0007	CAÑON PROYECTOR CON WIFI MARCA EPSON POWER LITE	\$ 5,800.00
1800	5211000040	0008	CAÑON PROYECTOR CON WIFI MARCA EPSON POWER LITE	\$ 5,800.00
1800	5211000040	0009	VIDEOPROYECTOR EPSON POWERLITE X24 ALCANCE DE BRILLO 3500 LUMENES. CONECTIVIDAD INHALAMBRIKA	\$ 14,790.00
1800	5211000040	0010	VIDEOPROYECTOR EPSON POWERLITE X24 ALCANCE DE BRILLO 3500 LUMENES. CONECTIVIDAD INHALAMBRIKA	\$ 14,790.00
1800	5211000040	0011	VIDEOPROYECTOR EPSON POWERLITE X24 ALCANCE DE BRILLO 3500 LUMENES. CONECTIVIDAD INHALAMBRIKA	\$ 14,790.00
1800	5211000064	0001	CONSOLA MEZCLADORA 16 CANALES STEREO MULTI PROC/EFFECTOS CON UN PRECIO DE \$ 9,860.00 INCLUYE: DOS	\$ 35,960.00
1800	5211000087	0001	EQUIPO PROFESIONAL DE VIDEOCONFERENCIA PARA LA CAPACITACIÓN DE LAS DEMARCACIONES TERRITORIALES	\$ 83,174.10
1800	5211000087	0002	EQUIPO PROFESIONAL DE VIDEOCONFERENCIA PARA LA CAPACITACIÓN DE LAS DEPENDENCIAS, ENTIDADES Y	\$ 83,174.10
1800	5211000094	0001	GRABADORA Y REPRODUCTORA DE DOBLE CASSETTE, CON MECANISMOS DE AUTORREVERSA Y DOS MOTORES	\$ 3,650.10
1800	5211000095	0003	GRABADORA DIGITAL DE VOZ CON 128 MB DE MEMORIA SISITEMA AUTOMATICA EN 3 MODOS	\$ 2,589.57
1800	5211000095	0004	GRABADORA DIGITAL DE VOZ CON 128 MB DE MEMORIA SISITEMA AUTOMATICA EN 3 MODOS	\$ 2,589.57
1800	5211000095	0005	GRABADORA DIGITAL DE VOZ CON 128 MB DE MEMORIA SISITEMA AUTOMATICA EN 3 MODOS	\$ 2,589.57
1800	5211000101	0001	UN JUEGO DE DOS LAMPARAS DE ILUMINACIÓN PARA VIDEO, INCLUYE PEDESTAL	\$ 10,000.00



Fecha: 28/03/17

**AUDITORÍA SUPERIOR DE LA CIUDAD DE MÉXICO
RELACIÓN DE BIENES MUEBLES QUE COMPONEN SU PATRIMONIO
CUENTA PÚBLICA 2016
(PESOS Y CENTAVOS)**

URG	CÓDIGO	NO. PROGRESIVO	DESCRIPCIÓN DEL BIEN	VALOR EN LIBROS / INVENTARIO
1800	5211000132	0001	PANTALLA ELECTRICA. CON MOTOR EN EL RODILLO, PARA SER MONTADA EN MURO O SUSPENDIDA, SUPERFICIE	\$ 10,065.95
1800	5211000132	0002	PANTALLA DE PROYECCIÓN CON TRIPIE DE 1.52MTS MARCA: DRAPER SHADE. INCLUYE: TRIPIE MCA: DRAPER.	\$ 3,446.55
1800	5211000135	0001	PANTALLA DE 52" DE LCD MARCA: SHARP, MODELO: AQUOS LC-52D65U, INCLUYE: CABLE DE ALIMENTACIÓN,	\$ 33,822.65
1800	5211000135	0002	PANTALLA DE 52" DE LCD MARCA: SHARP, MODELO: AQUOS LC-52D65U, INCLUYE: CABLE DE ALIMENTACIÓN,	\$ 33,822.65
1800	5211000135	0003	PANTALLA DE LED DE 55" MARCA: SAMSUNG, MODELO: UN55C5000QFXZ, INCLUYE: CABLE DE ALIMENTACIÓN,	\$ 27,550.00
1800	5211000135	0004	PANTALLA DE LED DE 55" MARCA: SAMSUNG, MODELO: UN55C5000QFXZ, INCLUYE: CABLE DE ALIMENTACIÓN,	\$ 27,550.00
1800	5211000170	0001	RETROPROYECTOR DE ACETATOS TIPO PORTAFOLIO, CON UNLENTE Y FOCO DE 360 WATTS.	\$ 3,803.51
1800	5211000177	0001	SISTEMA CON RECEPTOR DOBLE MARCA: SHURE, MODELO: PG1288/PG30, INCLUYE: UN TRANSMISOR TIPO	\$ 6,874.99
1800	5211000177	0002	SISTEMA CON RECEPTOR DOBLE MARCA: SHURE, MODELO: PG288/PG58, INCLUYE: DOS TRANSMISORES MANUALES.	\$ 6,875.00
1800	5211000177	0003	SISTEMA INALAMBRIICO DE AUDIO (RECEPTOR, TRANSMISOR Y BODYPACK, INCLUYE DOS LAVALIER)	\$ 9,587.01
1800	5211000177	0004	SISTEMA INALAMBRIICO DIADEMA (BODYPACK, TRANSMISOR, RECEPTOR Y UNA DIADEMA PGA31)	\$ 5,850.30
1800	5211000177	0005	SISTEMA INALAMBRIICO DIADEMA (BODYPACK, TRANSMISOR, RECEPTOR Y UNA DIADEMA PGA31)	\$ 5,850.30
1800	5211000181	0001	SISTEMAS DE APUNTADOR ELECTRÓNICO INALAMBRIICO	\$ 22,546.62
1800	5211000196	0001	TELEVISOR A COLOR DE 14" CON VIDEOCASETERA INTEGRADA, INCLUYE:CONTROL REMOTO Y ANTENA DE CONEJO.	\$ 3,662.75
1800	5211000196	0003	SONY TV COLOR C/VCR COMBO DE 21" A/V CON VIDEO CASETERA INTEGRADA. APAGADO AUTO 30-60-90 MIN	\$ 5,184.20
1800	5211000196	0004	SONY TV COLOR C/VCR COMBO DE 21" A/V CON VIDEO CASETERA INTEGRADA. APAGADO AUTO 30-60-90 MIN	\$ 5,184.20
1800	5211000196	0005	SONY TV COLOR C/VCR COMBO DE 21" A/V CON VIDEO CASETERA INTEGRADA. APAGADO AUTO 30-60-90 MIN	\$ 5,184.20
1800	5211000196	0006	SONY TV COLOR C/VCR COMBO DE 21" A/V CON VIDEO CASETERA INTEGRADA. APAGADO AUTO 30-60-90 MIN	\$ 5,184.20
1800	5211000196	0007	SONY TV COLOR C/VCR COMBO DE 21" A/V CON VIDEO CASETERA INTEGRADA. APAGADO AUTO 30-60-90 MIN	\$ 5,184.20
1800	5211000196	0008	SONY TV COLOR C/VCR COMBO DE 21" A/V CON VIDEO CASETERA INTEGRADA. APAGADO AUTO 30-60-90 MIN	\$ 5,184.20
1800	5211000196	0009	SONY TV COLOR C/VCR COMBO DE 21" A/V CON VIDEO CASETERA INTEGRADA. APAGADO AUTO 30-60-90 MIN	\$ 5,184.20
1800	5211000196	0010	SONY TV COLOR C/VCR COMBO DE 21" A/V CON VIDEO CASETERA INTEGRADA. APAGADO AUTO 30-60-90 MIN	\$ 5,184.20
1800	5211000196	0011	SONY TV COLOR C/VCR COMBO DE 21" A/V CON VIDEO CASETERA INTEGRADA. APAGADO AUTO 30-60-90 MIN	\$ 5,184.20
1800	5211000196	0012	SONY TV COLOR C/VCR COMBO DE 21" A/V CON VIDEO CASETERA INTEGRADA. APAGADO AUTO 30-60-90 MIN	\$ 5,184.20
1800	5211000196	0013	SONY TV COLOR C/VCR COMBO DE 21" A/V CON VIDEO CASETERA INTEGRADA. APAGADO AUTO 30-60-90 MIN	\$ 5,184.20
1800	5211000196	0014	SONY TV COLOR C/VCR COMBO DE 21" A/V CON VIDEO CASETERA INTEGRADA. APAGADO AUTO 30-60-90 MIN	\$ 5,184.20
1800	5211000196	0015	SONY TV COLOR C/VCR COMBO DE 21" A/V CON VIDEO CASETERA INTEGRADA. APAGADO AUTO 30-60-90 MIN	\$ 5,184.20
1800	5211000196	0016	TELEVISOR A COLOR DE 21" MARCA SONY TRINITRON	\$ 3,121.10
1800	5211000196	0017	TELEVISOR MARCA SONY A COLOR DE 14" INCLUYE: CONTROL REMOTO.	\$ 2,590.00
1800	5211000197	0001	TELEPRONTER INCLUYE: DOS MONITORES LED A COLOR DE 15", DOS BASES, DOS PEDESTALES TELESCÓPICAS DE	\$ 221,751.40
1800	5211000203	0001	TRIPIE PARA VIDEO CAMARA H.D. MARCA: SONY, MODELO: HVR-HD1000 CON NUMERO DE INVENTARIO	\$ 4,292.00
1800	5211000232	0001	REPRODUCTOR DE DISCOS COMPACTOS, CD'S EN RULETA CON 40 PASOS DE GRABACION DE 341 DISCOS,	\$ 4,025.00
1800	5211000234	0001	AMPLIFICADOR DE BOCINAS MEZCLADORA	\$ 3,600.00
1800	5211000246	0001	MICROFONO DE MANO, INALAMBRIICO CON RECEPTOR DE DOS ANTENAS Y MICROFONO TRANSMISOR BG-3.0.	\$ 3,898.50
1800	5211000246	0002	MICROFONO DE MANO, INALAMBRIICO CON RECEPTOR DE DOS ANTENAS Y MICROFONO TRANSMISOR BG-3.0.	\$ 3,898.50
1800	5211000246	0003	MICROFONO DE MANO, INALAMBRIICO CON RECEPTOR DE DOS ANTENAS Y MICROFONO TRANSMISOR BG-3.0.	\$ 3,898.50
1800	5211000246	0004	MICROFONO INALAMBRIICO SOLAPA UHF100 MTS DE TRANSMISIÓN CON TRANSMISOR Y RECEPTOR FP5 C/MIC WL	\$ 9,100.00
1800	5211000246	0005	MICROFONO INALAMBRIICO SOLAPA UHF100 MTS DE TRANSMISIÓN CON TRANSMISOR Y RECEPTOR FP5 C/MIC WL	\$ 9,100.00
1800	5211000246	0006	KIT DE DOS MICROFONOS INALAMBRIICOS CON RECEPTOR DUAL Y ELIMINADOR DE CORRIENTE INCLUYE DOS BASES	\$ 9,350.76
1800	5211000246	0007	KIT DE UN MICROFONO INALAMBRIICO TIPO LAVALIER CON RECEPTOR NORMAL Y ELIMINADOR DE CORRIENTE	\$ 8,276.60
1800	5211000246	0008	MICROFONO INALAMBRIICO CON SU AMPLIFICADOR	\$ 2,334.50
1800	5211000246	0009	MICROFONO INALAMBRIICO CON SU AMPLIFICADOR	\$ 2,334.50
1800	5211000261	0001	SONY SLV/L6HF VIDEOCASSETERA VHS HI-FI STEREO CONTROL REMOTO INALAMBRIICO.	\$ 2,539.20
1800	5231000008	0001	VIDEO CAMARA H.D. MARCA: SONY, MODELO: HVR-HD1000, INCLUYE: MICROFONO,LENTE, BATERIA CON	\$ 25,960.00
1800	5231000008	0002	EQUIPO PARA GRABACIÓN DE VIDEO DIGITAL, CONSTA DE: CANON CAMARA DE VIDEO HD RA/DUAL CMOS-PRO DE	\$ 16,994.00
1800	5231000008	0003	Cámara de Video Marca Sony, Mod. PMW-320K, CAMCORDER FORMATO XDCAM HD(FULL HD) CON TRES CHIPS	\$ 185,600.00
1800	5231000008	0004	Cámara de Video Marca Sony, Mod. PMW-EX3, CAMCORDER FORMATO XDCAM HD(FULL HD) CON TRES CHIPS	\$ 162,400.00
1800	5231000008	0005	CAMARA DE VIDEO PRO JI DE L/ZOOM 20x FULL-HD DUAL/SLOT SD IN 2 XLR DIGIC-4 LCD 3.5 WI FI BAT BP-820	\$ 32,990.40
1800	5231000008	0006	CAMARA DE VIDEO PRO JI DE L/ZOOM 20x FULL-HD DUAL/SLOT SD IN 2 XLR DIGIC-4 LCD 3.5 WI FI BAT BP-820	\$ 32,000.00
1800	5231000012	0001	CAMARA DIGITAL MCA. EPSON, MOD. PHOTO PC800, SERIE:BT2L010970, SENSOR CCD DE COLOR DE 1/2", CON 2.14	\$ 7,820.00
1800	5231000012	0002	CAMARA DIGITAL MARCA: CANON MODELO: EOS REBEL XT, KIT: CUERPO REBEL XT;LENTE 18-55mm; CARGADOR DE	\$ 13,347.00
1800	5231000012	0030	CAMARA FOTOGRAFICA DIGITAL MARCA SONY, 16.1 MEGA PIXELS, INCLUYE BATERIA, CARGADOR, TARJETA DE	\$ 3,150.00
1800	5231000012	0031	CAMARA FOTOGRAFICA DIGITAL MARCA SONY, 16.1 MEGA PIXELS, INCLUYE BATERIA, CARGADOR, TARJETA DE	\$ 3,150.00
1800	5231000012	0032	CAMARA FOTOGRAFICA DIGITAL MARCA SONY, 16.1 MEGA PIXELS, INCLUYE BATERIA, CARGADOR, TARJETA DE	\$ 3,150.00
1800	5231000012	0033	CAMARA FOTOGRAFICA DIGITAL MARCA SONY, 16.1 MEGA PIXELS, INCLUYE BATERIA, CARGADOR, TARJETA DE	\$ 3,150.00
1800	5231000012	0034	CAMARA FOTOGRAFICA DIGITAL MARCA SONY, 16.1 MEGA PIXELS, INCLUYE BATERIA, CARGADOR, TARJETA DE	\$ 3,150.00
1800	5231000012	0035	CAMARA FOTOGRAFICA DIGITAL MARCA SONY, 16.1 MEGA PIXELS, INCLUYE BATERIA, CARGADOR, TARJETA DE	\$ 3,150.00
1800	5291000064	0001	CARPA DESMONTABLE FABRICADA EN TUBULAR CUADRADO REFORZADA CON TUBO EN CEDULA 30 DE 2 PULGADAS,	\$ 62,100.00
1800	5291000064	0002	CARPA DE 10X10X2.50X4.00 CON ESTRUCTURA TUBULAR DESARMABLE Y CONFECIONADA EN LONA POLIESTER	\$ 63,800.00
1800	5291000260	0005	ROTAFOLIO LUMINA 90 X 70	\$ 2,631.67
1800	5291000260	0006	ROTAFOLIO LUMINA 90 X 70	\$ 2,631.67
1800	5291000260	0007	ROTAFOLIO LUMINA 90 X 70	\$ 2,631.67
1800	5311000131	0001	CAMILLA RIGIDA CON ARAÑAS E INMOBILIZADOR	\$ 3,016.00
1800	5311000131	0002	CAMILLA RIGIDA CON ARAÑAS E INMOBILIZADOR	\$ 3,016.00
1800	5311000131	0003	CAMILLA RIGIDA CON ARAÑAS E INMOBILIZADOR	\$ 3,016.00
1800	5311000131	0004	CAMILLA RIGIDA CON ARAÑAS E INMOBILIZADOR	\$ 3,016.00
1800	5311000131	0005	CAMILLA RIGIDA CON ARAÑAS E INMOBILIZADOR	\$ 3,016.00
1800	5311000131	0006	CAMILLA RIGIDA CON ARAÑAS E INMOBILIZADOR	\$ 3,016.00



Fecha: 28/03/17

AUDITORÍA SUPERIOR DE LA CIUDAD DE MÉXICO
RELACIÓN DE BIENES MUEBLES QUE COMPONEN SU PATRIMONIO
CUENTA PÚBLICA 2016
(PESOS Y CENTAVOS)

URG	CÓDIGO	NO. PROGRESIVO	DESCRIPCIÓN DEL BIEN	VALOR EN LIBROS / INVENTARIO
1800	5321000893	0001	ROUTER MARCA: 3 COM MODELO: 812 ADSL, EXTERNO.	\$ 4,680.50
1800	5412000027	0001	CAMIONETA MARCA: TOYOTA MODELO: HIACE 2008, PARA 13 PASAJEROS; COLOR: PLATA; ASIENTOS RECLINABLES;	\$ 295,100.00
1800	5412000027	0002	CAMIONETA F-150, MARCA: FORD, MODELO: 2009, COLOR: BLANCO OXFORD, DOS PUERTAS, CAPACIDAD: 950K;	\$ 181,000.00
1800	5412000027	0003	CAMIONETA DOBLE CABINA MARCA NISSAN MODELO 2012, COLOR BLANCO, DC TIPICA Y/M AC AUDIO VERSIÓN	\$ 224,820.00
1800	5413000012	0012	VEHICULO MARCA: NISSAN MODELO: TIIDA SEDAN CUSTOM 2011; COLOR: BLANCO; TRANSMISIÓN MANUAL DE 6	\$ 161,504.00
1800	5413000012	0013	VEHICULO MARCA: NISSAN MODELO: TIIDA SEDAN CUSTOM 2011; COLOR: BLANCO; TRANSMISIÓN MANUAL DE 6	\$ 161,504.00
1800	5413000012	0014	VEHICULO MARCA: NISSAN MODELO: TIIDA SEDAN CUSTOM 2011; COLOR: BLANCO; TRANSMISIÓN MANUAL DE 6	\$ 161,504.00
1800	5413000012	0015	VEHICULO MARCA: NISSAN MODELO: TIIDA SEDAN CUSTOM 2011; COLOR: GRIS OXFORD; TRANSMISIÓN MANUAL	\$ 161,504.00
1800	5413000012	0016	VEHICULO MARCA: NISSAN MODELO: TIIDA SEDAN CUSTOM 2011; COLOR: GRIS OXFORD; TRANSMISIÓN MANUAL	\$ 161,504.00
1800	5413000012	0017	VEHICULO MARCA: NISSAN MODELO: TIIDA SEDAN CUSTOM 2011; COLOR: PLATA; TRANSMISIÓN MANUAL DE 6	\$ 161,504.00
1800	5413000012	0018	VEHICULO MARCA: NISSAN MODELO: TIIDA SEDAN CUSTOM 2011; COLOR: PLATA; TRANSMISIÓN MANUAL DE 6	\$ 161,504.00
1800	5413000012	0019	VEHICULO MARCA: NISSAN MODELO: TIIDA SEDAN CUSTOM 2011; COLOR: PLATA; TRANSMISIÓN MANUAL DE 6	\$ 161,504.00
1800	5413000012	0020	VEHICULO MARCA: NISSAN MODELO: SENTRA CUSTOM CVT 2011; COLOR: PLATA; TRANSMISIÓN X-TRONIC CVT;	\$ 203,448.00
1800	5413000012	0021	VEHICULO COMPACTO MARCA CHEVROLET MATIZ 2013, DIRECCIÓN MANUAL, FRENOS DE POTENCIA, DELANTEROS	\$ 105,106.08
1800	5413000012	0022	VEHICULO COLOR BLANCO TIPO SEDAN TSURU GSI 4 PUERTAS, 5 PASAJEROS, 4 CILINDROS, TRANSMISIÓN	\$ 144,900.00
1800	5413000012	0023	VEHICULO SENTRA, MODELO 2013, 4 PUERTAS, 4 CILINDROS, COLOR BLANCO PERLADO, TRANSMISIÓN	\$ 232,900.00
1800	5413000012	0024	VEHICULO COLOR BLANCO TIPO SEDAN TSURU GSI 4 PUERTAS, 5 PASAJEROS, 4 CILINDROS, TRANSMISIÓN	\$ 144,900.00
1800	5413000012	0025	AUTOMOVIL TIPO SEDAN, TIIDA SENSE COLOR NEGRO, NÚMERO DE MOTOR MR18013465J, 4 PUERTAS, 4	\$ 163,750.00
1800	5413000012	0026	AUTOMOVIL TIPO SEDAN, TIIDA SENSE COLOR BLANCO, NÚMERO DE MOTOR MR18012872J, 4 PUERTAS, 4	\$ 163,750.00
1800	5413000012	0027	AUTOMOVIL TIPO SEDAN, TIIDA SENSE COLOR BLANCO, NÚMERO DE MOTOR MR18011509J, 4 PUERTAS, 4	\$ 163,750.00
1800	5413000012	0028	AUTOMOVIL TIPO SEDAN, TIIDA SENSE COLOR GRIS OXFORD, NÚMERO DE MOTOR MR18012938J, 4 PUERTAS, 4	\$ 163,750.00
1800	5413000012	0029	AUTOMOVIL TIPO SEDAN, TIIDA SENSE COLOR GRIS OXFORD, NÚMERO DE MOTOR MR18012227J, 4 PUERTAS, 4	\$ 163,750.00
1800	5413000012	0030	AUTOMOVIL TIPO SEDAN, TIIDA SENSE COLOR GRIS OXFORD, NÚMERO DE MOTOR MR18013028J, 4 PUERTAS, 4	\$ 163,750.00
1800	5413000012	0031	AUTOMOVIL TIPO SEDAN, TIIDA SENSE COLOR GRIS OXFORD, NÚMERO DE MOTOR MR18007898J, 4 PUERTAS, 4	\$ 163,750.00
1800	5413000012	0032	AUTOMOVIL TIPO SEDAN, TIIDA SENSE COLOR GRIS OXFORD, NÚMERO DE MOTOR MR18010230J, 4 PUERTAS, 4	\$ 163,750.00
1800	5413000012	0033	AUTOMOVIL TIPO SEDAN, TIIDA SENSE COLOR GRIS OXFORD, NÚMERO DE MOTOR MR18010693J, 4 PUERTAS, 4	\$ 163,750.00
1800	5413000012	0034	AUTOMOVIL TIPO SEDAN, VERSA EXCLUSIVE NAVI A/T MODELO 2015, COLOR BLANCO, AIRE ACONDICIONADO,	\$ 218,050.00
1800	5413000012	0035	AUTOMOVIL TIPO SEDAN, VERSA EXCLUSIVE NAVI A/T MODELO 2015, COLOR AZUL ORION, AIRE ACONDICIONADO,	\$ 223,000.00
1800	5413000012	0036	AUTOMOVIL TIPO SEDAN, SENTRA ADVANCE CVT, MODELO 2015, COLOR GRIS OXFORD, AIRE ACONDICIONADO,	\$ 255,000.00
1800	5413000015	0001	MICROBUS: 25 PASAJEROS, MARCA CHEVROLET 2013, COLOR BLANCO, 8 CILINDROS, ENCENDIDO ELECTRÓNICO,	\$ 893,200.00
1800	5491000012	0002	MOTOCICLETA MARCA: HONDA 2010 MODELO: CBX-250-A TWISTER; COLOR: ROJO; MOTOR Y CC 4 TIEMPOS,	\$ 57,934.00
1800	5491000012	0003	MOTOCICLETA MARCA SUZUKI CON NUMERO DE MOTOR P401-184144 MODELO BOULEVARD S40 LINEA	\$ 83,900.00
1800	5621000737	0001	SOLDADURA 300 AMP MUNDIAL, PORTAELECTRODO 300 AMPS 5-PE 300	\$ 3,197.42
1800	5641000002	0001	DESHUMIFICADOR ELECTRONICO MARCA: DE LONGHI MODELO: DE400, CON CAPACIDAD DE 19 LITROS.	\$ 6,888.50
1800	5641000002	0002	DESHUMIFICADOR ELECTRONICO MARCA: DE LONGHI MODELO: DE400, CON CAPACIDAD DE 19 LITROS.	\$ 6,888.50
1800	5641000002	0003	DESHUMIFICADOR ELECTRONICO MARCA: DE LONGHI MODELO: DE400, CON CAPACIDAD DE 19 LITROS.	\$ 6,888.50
1800	5641000016	0001	MINI SPLIT MARCA: S/M MODELO: AS-30, DE 3 TONELADAS, SOLO FRIO, MOD: AS-30, CONDENSADORA CFE010	\$ 28,715.50
1800	5641000016	0002	AIRE ACONDICIONADO MINISPLIT MARCA: SAMSUNG MODELO: VIVACE AS12VBA; CAPACIDAD: ENFRIAMIENTO	\$ 49,059.98
1800	5641000016	0003	AIRE ACONDICIONADO DE PRECISIÓN MARCA: EMERSON NETWORK POWER, MODELO: LIEBERT DATA MATE; 2.0	\$ 112,700.00
1800	5641000016	0004	EQUIPO DE AIRE ACONDICIONADO MARCA: YORK, SOLO FRIO DE 5.0T.R., REINICIO AUTOMÁTICO, 3 VELOCIDADES,	\$ 29,103.50
1800	5641000016	0005	AIRE ACONDICIONADO TIPO PAQUETE SOLO FRÍO, CON REFRIGERANTE ECOLÓGICO R-410a COMPRESOR SCROLL	\$ 55,564.00
1800	5641000016	0006	AIRE ACONDICIONADO TIPO PAQUETE SOLO FRÍO, CON REFRIGERANTE ECOLÓGICO R-410a COMPRESOR SCROLL	\$ 55,564.00
1800	5641000016	0007	AIRE ACONDICIONADO TIPO PAQUETE SOLO FRÍO, CON REFRIGERANTE ECOLÓGICO R-410a COMPRESOR SCROLL	\$ 55,564.00
1800	5641000016	0008	AIRE ACONDICIONADO TIPO PAQUETE SOLO FRÍO, CON REFRIGERANTE ECOLÓGICO R-410a COMPRESOR SCROLL	\$ 55,564.00
1800	5641000016	0009	AIRE ACONDICIONADO TIPO PAQUETE SOLO FRÍO, CON REFRIGERANTE ECOLÓGICO R-410a COMPRESOR SCROLL	\$ 55,564.00
1800	5641000016	0010	EQUIPO DE AIRE ACONDICIONADO TIPO PAQUETE, SOLO FRÍO, MARCA CARRIER TEMPSTAR CON REFRIGERANTE	\$ 55,564.00
1800	5641000016	0011	EQUIPO DE AIRE ACONDICIONADO, TEMPSTAR (CARRIER) CON REFRIGERANTE ECOLÓGICO R-410 CAPACIDAD DE 10	\$ 154,280.00
1800	5641000016	0012	EQUIPO MINISPLIT DE 5 TNLS FRÍO-CALOR MARCA TEMPSTAR CON REFRIGERANTE ECOLÓGICO R-410a 220 VOLTS,	\$ 92,982.12
1800	5641000016	0013	EQUIPO DE AIRE ACONDICIONADO TIPO PAQUETE SOLO FRÍO CON REFRIGERANTE ECOLÓGICO R-410 COMPRESOR	\$ 88,160.00
1800	5641000016	0014	EQUIPO DE AIRE ACONDICIONADO TIPO PAQUETE SOLO FRÍO CON REFRIGERANTE ECOLÓGICO R-410 COMPRESOR	\$ 88,160.00
1800	5641000016	0015	MINI SPLIT DE 5 TR FRÍO CALOR CON REFRIGERANTE ECOLÓGICO R-410-A, 220 VOLTS 60 HZ MODELO DE	\$ 55,564.00
1800	5641000016	0016	MINI SPLIT DE 5 TR FRÍO CALOR CON REFRIGERANTE ECOLÓGICO R-410-A, 220 VOLTS 60 HZ MODELO DE	\$ 55,564.00
1800	5641000016	0017	MINI SPLIT DE 5 TR FRÍO CALOR CON REFRIGERANTE ECOLÓGICO R-410-A, 220 VOLTS 60 HZ MODELO DE	\$ 55,564.00
1800	5641000016	0018	MINI SPLIT DE 3 TR SOLO FRÍO DE TRES TONELADAS MARCA YORK, ALIMENTACIÓN ELECTRICA 220-230 V/60 HZ	\$ 47,210.33
1800	5641000035	0001	TERMOHIGRÓMETRO ALEMÁN MARCA: LUFFT.	\$ 5,048.50
1800	5641000035	0002	TERMOHIGRÓMETRO ALEMÁN MARCA: LUFFT.	\$ 5,048.50
1800	5641000037	0001	UPS MARCA: EATON POWERWARE, MODELO: 9355, CON CAPACIDAD DE 20KVA, TRIFASICO, 220V DE TENSION DE	\$ 237,859.39
1800	5651000006	0001	AMPLIFICADOR DE 200/400 WATTS.	\$ 4,761.00
1800	5651000013	0007	ARUBA 105 WIRELESS ACCESS POINT (DUAL RADIO)	\$ 10,327.42
1800	5651000013	0008	ARUBA 105 WIRELESS ACCESS POINT (DUAL RADIO)	\$ 10,327.42
1800	5651000013	0009	ARUBA 105 WIRELESS ACCESS POINT (DUAL RADIO)	\$ 10,327.42
1800	5651000013	0010	ARUBA 105 WIRELESS ACCESS POINT (DUAL RADIO)	\$ 10,327.42
1800	5651000013	0011	ARUBA 105 WIRELESS ACCESS POINT (DUAL RADIO)	\$ 10,327.42
1800	5651000013	0012	ARUBA 105 WIRELESS ACCESS POINT (DUAL RADIO)	\$ 10,327.42
1800	5651000013	0013	ARUBA 650 CONTROLLER 6X10/100/1000 (RJ-45) 4 SUPPORTING POE 2X 1000BASE-X (SFP) PORTS 8 AP SUPPORT	\$ 43,018.54
1800	5651000013	0014	ANTENA ARUBA 105 WIRELESS ACCES POINT (DUAL RADIO)	\$ 12,495.98
1800	5651000013	0015	ANTENA ARUBA 105 WIRELESS ACCES POINT (DUAL RADIO)	\$ 12,495.98
1800	5651000013	0016	ANTENA ARUBA 105 WIRELESS ACCES POINT (DUAL RADIO)	\$ 12,495.98



Fecha: 28/03/17

**AUDITORÍA SUPERIOR DE LA CIUDAD DE MÉXICO
RELACIÓN DE BIENES MUEBLES QUE COMPONEN SU PATRIMONIO
CUENTA PÚBLICA 2016
(PESOS Y CENTAVOS)**

URG	CÓDIGO	NO. PROGRESIVO	DESCRIPCIÓN DEL BIEN	VALOR EN LIBROS / INVENTARIO
1800	5651000013	0017	ANTENA ARUBA 105 WIRELESS ACCES POINT (DUAL RADIO)	\$ 12,495.98
1800	5651000013	0018	ANTENA ARUBA 105 WIRELESS ACCES POINT (DUAL RADIO)	\$ 12,495.98
1800	5651000013	0019	ANTENA ARUBA 105 WIRELESS ACCES POINT (DUAL RADIO)	\$ 12,495.98
1800	5651000013	0020	ANTENA ARUBA 105 WIRELESS ACCES POINT (DUAL RADIO)	\$ 12,495.98
1800	5651000013	0021	ANTENA ARUBA 105 WIRELESS ACCES POINT (DUAL RADIO)	\$ 12,495.98
1800	5651000028	0007	UN PAR DE BAFLES MARCA: DB TECHNOLOGIES MODELO: K162, EN COLOR NEGRO. (BOCINAS AMBIENTALES)	\$ 5,167.99
1800	5651000028	0008	UN PAR DE BAFLES MARCA: DB TECHNOLOGIES MODELO: K162, EN COLOR NEGRO. (BOCINAS AMBIENTALES)	\$ 5,167.99
1800	5651000028	0009	UN PAR DE BAFLES MARCA: DB TECHNOLOGIES MODELO: K162, EN COLOR NEGRO. (BOCINAS AMBIENTALES)	\$ 5,167.99
1800	5651000039	0001	CAMARA PTZ DOMO ANTIVANDALISMO INTERIOR EXTERIOR	\$ 13,722.40
1800	5651000082	0001	SISTEMA PROFESIONAL DE SONIDO ESTEREO MCA: SUPERSCOPE MOD: PAC-750 COMPUESTO DE: MEZCLADOR	\$ 51,491.25
1800	5651000082	0002	SISTEMA DE SONIDO QUE INCLUYE: MEZCLADORA PREMIUM MARCA: XENYX, MODELO; 1832-FX, DE 16 ENTRADAS	\$ 86,244.26
1800	5651000083	0001	EQUIPO DE COMUNICACIÓN DE RED POWER OVER, INCLUYE SWITCH 4500 PWR 26-PORT, PNL DE PATCHEO DE 24	\$ 33,350.00
1800	5651000091	0001	SUMINISTRO E INSTALACIÓN Y PUESTA EN MARCHA DE INFRAESTRUCTURA DE VOZ Y DATOS, INCLUYE SWITCH 5500-	\$ 780,557.08
1800	5651000094	0001	FAX CON AURICULAR Y CABLES PARA LINEA TELEFONICA Y DE CORRIENTE.	\$ 4,140.00
1800	5651000094	0002	FAX CON INTERFASE PARA CONTESTADORA, PANTALLA, Y CORTADOR DE PAPEL AUTOMATICO.	\$ 2,875.00
1800	5651000094	0004	FAX MULTIPASS 800 UHQ COMPATIBILIDAD G3, CON SUMINISTRO DE HASTA 100 HOJAS/BANDEJA, VELOCIDAD DE	\$ 5,359.00
1800	5651000094	0005	FAX PANASONIC MODELO KXF-580 CON CORTADOR AUTOMATICO DE PAPEL, 64 TONOS DE GRIS, TERMICO.	\$ 3,105.00
1800	5651000094	0006	FAX PANASONIC MODELO KXF580 CON CORTADOR AUTOMATICO DE PAPEL. 64 TONOS DE GRIS, TERMICO.	\$ 3,105.00
1800	5651000094	0007	FAX PANASONIC MODELO KXF580 CON CORTADOR AUTOMATICO DE PAPEL. 64 TONOS DE GRIS, TERMICO.	\$ 3,105.00
1800	5651000094	0008	TRANSRECEPTOR DE FACSIMIL. INCLUYE AURICULAR, BANDEJA DE SALIDA, CABLE PARA LINEA TELEFONICA Y TOMA	\$ 2,817.50
1800	5651000136	0001	MEZCLADORA PARA MICROFONOS, SISTEMA INTELLIMIX, MIC/LINE/PHANTON.	\$ 15,398.50
1800	5651000143	0001	MODULO DE EXPANSIÓN DE 48 PUERTOS 48 PORT 10/100/1000 EN COBRE	\$ 40,000.00
1800	5651000159	0001	PUNTOS DE ACCESO LINKSYS WAP200E Y ANTENA 19DB	\$ 32,982.00
1800	5651000159	0002	PUNTOS DE ACCESO LINKSYS WAP200E Y ANTENA 19DB	\$ 32,982.00
1800	5651000159	0003	PUNTOS DE ACCESO LINKSYS CISCO WAP200 CON CUATRO ANTENAS	\$ 5,477.45
1800	5651000159	0004	PUNTOS DE ACCESO LINKSYS CISCO WAP200 CON CUATRO ANTENAS	\$ 5,477.45
1800	5651000187	0001	ARUBA (SOLUCIÓN DE RED INALAMBRICA)	\$ 182,060.31
1800	5651000209	0001	SET COMPLETO BOCINA PARA PLAFON INCLUYE: AMPLIFICADOR PARA LA LINEA DE 70V, MARCA INTERM MODELO	\$ 193,639.71
1800	5651000214	0001	SISTEMA DE CONTROL DE ACCESO, INCLUYE: 4 TORNICUETES, 8 LECTORES DE HUELLA BIOENTRY PLUS, 1 LECTOR	\$ 331,879.02
1800	5651000215	0001	SISTEMA DE AUDIO PRO QUE INCLUYE (UN PROCESADOR DIGITAL 10 ENTRADAS BALANCEADAS	\$ 220,485.12
1800	5651000235	0001	TELÉFONO MODELO TIPO EJECUTIVO SHOREPHONE IP 655g CON DISPLAY A COLOR DE TIPO TOUCH SCREEN.	\$ 5,935.44
1800	5651000235	0002	TELÉFONO MODELO TIPO EJECUTIVO SHOREPHONE IP 655g CON DISPLAY A COLOR DE TIPO TOUCH SCREEN.	\$ 5,935.44
1800	5651000235	0003	TELÉFONO MODELO TIPO EJECUTIVO SHOREPHONE IP 655g CON DISPLAY A COLOR DE TIPO TOUCH SCREEN.	\$ 5,935.44
1800	5651000235	0004	TELÉFONO MODELO TIPO EJECUTIVO SHOREPHONE IP 655g CON DISPLAY A COLOR DE TIPO TOUCH SCREEN.	\$ 6,886.70
1800	5651000235	0005	TELÉFONO MODELO TIPO EJECUTIVO SHOREPHONE IP 655g CON DISPLAY A COLOR DE TIPO TOUCH SCREEN.	\$ 5,935.44
1800	5651000235	0006	TELÉFONO MODELO TIPO EJECUTIVO SHOREPHONE IP 655g CON DISPLAY A COLOR DE TIPO TOUCH SCREEN.	\$ 6,886.70
1800	5651000235	0007	TELÉFONO MODELO TIPO EJECUTIVO SHOREPHONE IP 655g CON DISPLAY A COLOR DE TIPO TOUCH SCREEN.	\$ 5,935.44
1800	5651000235	0008	TELÉFONO MODELO TIPO EJECUTIVO SHOREPHONE IP 655g CON DISPLAY A COLOR DE TIPO TOUCH SCREEN.	\$ 5,935.44
1800	5651000235	0009	TELÉFONO MODELO TIPO EJECUTIVO SHOREPHONE IP 655g CON DISPLAY A COLOR DE TIPO TOUCH SCREEN.	\$ 5,935.44
1800	5651000235	0010	TELÉFONO MODELO TIPO EJECUTIVO SHOREPHONE IP 655g CON DISPLAY A COLOR DE TIPO TOUCH SCREEN.	\$ 5,935.44
1800	5651000235	0011	TELÉFONO MODELO TIPO EJECUTIVO SHOREPHONE IP 655g CON DISPLAY A COLOR DE TIPO TOUCH SCREEN.	\$ 5,935.44
1800	5651000235	0012	TELÉFONO MODELO TIPO EJECUTIVO SHOREPHONE IP 655g CON DISPLAY A COLOR DE TIPO TOUCH SCREEN.	\$ 6,886.70
1800	5651000235	0013	TELÉFONO MODELO TIPO EJECUTIVO SHOREPHONE IP 655g CON DISPLAY A COLOR DE TIPO TOUCH SCREEN.	\$ 6,886.70
1800	5651000235	0014	TELÉFONO MODELO TIPO EJECUTIVO SHOREPHONE IP 655g CON DISPLAY A COLOR DE TIPO TOUCH SCREEN.	\$ 5,935.44
1800	5651000235	0015	TELÉFONO MODELO TIPO EJECUTIVO SHOREPHONE IP 655g CON DISPLAY A COLOR DE TIPO TOUCH SCREEN.	\$ 5,935.44
1800	5651000235	0016	TELÉFONO MODELO TIPO EJECUTIVO SHOREPHONE IP 655g CON DISPLAY A COLOR DE TIPO TOUCH SCREEN.	\$ 5,935.44
1800	5651000235	0017	TELÉFONO MODELO TIPO EJECUTIVO SHOREPHONE IP 655g CON DISPLAY A COLOR DE TIPO TOUCH SCREEN.	\$ 5,935.44
1800	5651000235	0018	TELÉFONO MODELO TIPO EJECUTIVO SHOREPHONE IP 655g CON DISPLAY A COLOR DE TIPO TOUCH SCREEN.	\$ 5,935.44
1800	5651000235	0019	TELÉFONO MODELO TIPO EJECUTIVO SHOREPHONE IP 655g CON DISPLAY A COLOR DE TIPO TOUCH SCREEN.	\$ 5,935.44
1800	5651000235	0020	TELÉFONO MODELO TIPO EJECUTIVO SHOREPHONE IP 655g CON DISPLAY A COLOR DE TIPO TOUCH SCREEN.	\$ 5,935.44
1800	5651000235	0021	TELÉFONO MODELO TIPO EJECUTIVO SHOREPHONE IP 655g CON DISPLAY A COLOR DE TIPO TOUCH SCREEN.	\$ 5,935.44
1800	5651000235	0022	TELÉFONO MODELO TIPO EJECUTIVO SHOREPHONE IP 655g CON DISPLAY A COLOR DE TIPO TOUCH SCREEN.	\$ 5,935.44
1800	5651000235	0023	TELÉFONO MODELO TIPO EJECUTIVO SHOREPHONE IP 655g CON DISPLAY A COLOR DE TIPO TOUCH SCREEN.	\$ 5,935.44
1800	5651000235	0024	TELÉFONO MODELO TIPO EJECUTIVO SHOREPHONE IP 655g CON DISPLAY A COLOR DE TIPO TOUCH SCREEN.	\$ 6,886.70
1800	5651000235	0025	TELÉFONO MODELO TIPO EJECUTIVO SHOREPHONE IP 655g CON DISPLAY A COLOR DE TIPO TOUCH SCREEN.	\$ 5,935.44
1800	5651000235	0026	TELÉFONO MODELO TIPO EJECUTIVO SHOREPHONE IP 655g CON DISPLAY A COLOR DE TIPO TOUCH SCREEN.	\$ 5,935.44
1800	5651000235	0027	TELÉFONO MODELO TIPO EJECUTIVO SHOREPHONE IP 655g CON DISPLAY A COLOR DE TIPO TOUCH SCREEN.	\$ 5,935.44
1800	5651000235	0028	TELÉFONO MODELO TIPO EJECUTIVO SHOREPHONE IP 655g CON DISPLAY A COLOR DE TIPO TOUCH SCREEN.	\$ 5,935.44
1800	5651000235	0029	TELÉFONO MODELO TIPO EJECUTIVO SHOREPHONE IP 655g CON DISPLAY A COLOR DE TIPO TOUCH SCREEN.	\$ 5,935.44
1800	5651000235	0030	TELÉFONO MODELO TIPO EJECUTIVO SHOREPHONE IP 655g CON DISPLAY A COLOR DE TIPO TOUCH SCREEN.	\$ 5,935.44
1800	5651000235	0031	TELÉFONO MODELO TIPO EJECUTIVO SHOREPHONE IP 655g CON DISPLAY A COLOR DE TIPO TOUCH SCREEN.	\$ 5,935.44
1800	5651000235	0032	TELÉFONO MODELO TIPO EJECUTIVO SHOREPHONE IP 655g CON DISPLAY A COLOR DE TIPO TOUCH SCREEN.	\$ 6,886.70
1800	5651000235	0033	TELÉFONO MODELO TIPO EJECUTIVO SHOREPHONE IP 655g CON DISPLAY A COLOR DE TIPO TOUCH SCREEN.	\$ 6,886.70
1800	5651000235	0034	TELÉFONO MODELO TIPO EJECUTIVO SHOREPHONE IP 655g CON DISPLAY A COLOR DE TIPO TOUCH SCREEN.	\$ 6,886.70
1800	5651000235	0035	TELÉFONO MODELO TIPO EJECUTIVO SHOREPHONE IP 655g CON DISPLAY A COLOR DE TIPO TOUCH SCREEN.	\$ 5,935.44
1800	5651000235	0036	TELÉFONO MODELO TIPO EJECUTIVO SHOREPHONE IP 655g CON DISPLAY A COLOR DE TIPO TOUCH SCREEN.	\$ 5,935.44
1800	5651000235	0037	TELÉFONO MODELO TIPO EJECUTIVO SHOREPHONE IP 655g CON DISPLAY A COLOR DE TIPO TOUCH SCREEN.	\$ 5,935.44
1800	5651000235	0038	TELÉFONO MODELO TIPO EJECUTIVO SHOREPHONE IP 655g CON DISPLAY A COLOR DE TIPO TOUCH SCREEN.	\$ 5,935.44



Fecha: 28/03/17

**AUDITORÍA SUPERIOR DE LA CIUDAD DE MÉXICO
RELACIÓN DE BIENES MUEBLES QUE COMPONEN SU PATRIMONIO
CUENTA PÚBLICA 2016
(PESOS Y CENTAVOS)**

URG	CÓDIGO	NO. PROGRESIVO	DESCRIPCIÓN DEL BIEN	VALOR EN LIBROS / INVENTARIO
1800	5651000235	0326	TELÉFONO MODELO TIPO EJECUTIVO SHOREPHONE IP 655g CON DISPLAY A COLOR DE TIPO TOUCH SCREEN.	\$ 11,397.00
1800	5651000235	0327	TELÉFONO MODELO TIPO EJECUTIVO SHOREPHONE IP 655g CON DISPLAY A COLOR DE TIPO TOUCH SCREEN.	\$ 11,397.00
1800	5651000235	0328	TELÉFONO MODELO TIPO EJECUTIVO SHOREPHONE IP 655g CON DISPLAY A COLOR DE TIPO TOUCH SCREEN.	\$ 11,397.00
1800	5651000235	0329	TELÉFONO MODELO TIPO EJECUTIVO SHOREPHONE IP 655g CON DISPLAY A COLOR DE TIPO TOUCH SCREEN.	\$ 11,397.00
1800	5651000235	0330	TELÉFONO MODELO TIPO EJECUTIVO SHOREPHONE IP 655g CON DISPLAY A COLOR DE TIPO TOUCH SCREEN.	\$ 11,397.00
1800	5651000235	0331	TELÉFONO MODELO EMPRESARIAL 1 SHOREPHONE IP230g.	\$ 5,133.00
1800	5651000235	0332	TELÉFONO MODELO EMPRESARIAL 1 SHOREPHONE IP230g.	\$ 5,133.00
1800	5651000235	0333	TELÉFONO MODELO EMPRESARIAL 1 SHOREPHONE IP230g.	\$ 5,133.00
1800	5651000235	0334	TELÉFONO MODELO EMPRESARIAL 1 SHOREPHONE IP230g.	\$ 5,133.00
1800	5651000235	0335	TELÉFONO MODELO EMPRESARIAL 1 SHOREPHONE IP230g.	\$ 5,133.00
1800	5651000251	0001	TORRES DE SOPORTE DE ANTENA Y CABLEADO	\$ 10,971.00
1800	5651000251	0002	TORRES DE SOPORTE DE ANTENA Y CABLEADO	\$ 10,971.00
1800	5651000274	0001	EQUIPO TRANSRECEPTOR PORTATIL LINEA MTX-838. INCLUYE ANTENA DE DIPOLO INTEGRADA, CARGADOR DE	\$ 5,451.00
1800	5651000274	0002	EQUIPO TRANSRECEPTOR PORTATIL LINEA MTX-838. INCLUYE ANTENA DE DIPOLO INTEGRADA, CARGADOR DE	\$ 5,451.00
1800	5651000274	0003	EQUIPO TRANSRECEPTOR PORTATIL LINEA MTX-838. INCLUYE ANTENA DE DIPOLO INTEGRADA, CARGADOR DE	\$ 5,451.00
1800	5651000274	0004	EQUIPO TRANSRECEPTOR PORTATIL LINEA MTX-838. INCLUYE ANTENA DE DIPOLO INTEGRADA, CARGADOR DE	\$ 5,451.00
1800	5651000274	0005	EQUIPO TRANSRECEPTOR PORTATIL LINEA MTX-838. INCLUYE ANTENA DE DIPOLO INTEGRADA, CARGADOR DE	\$ 5,451.00
1800	5651000274	0006	EQUIPO TRANSRECEPTOR PORTATIL LINEA MTX-838. INCLUYE ANTENA DE DIPOLO INTEGRADA, CARGADOR DE	\$ 5,451.00
1800	5651000274	0007	EQUIPO TRANSRECEPTOR MOVIL, DE LA LINEA GTX SINTETIZADO REPROGRAMABLE EN LA BANDA DE 800 MHZ.	\$ 4,726.67
1800	5651000274	0008	EQUIPO TRANSRECEPTOR BASE, DE LA LINEA GTX SINTETIZADO REPROGRAMABLE EN LA BANDA DE 800 MHZ.	\$ 5,439.79
1800	5651000274	0023	EQUIPO TRANSMISOR / RECEPTOR MARCA: MOTOROLA MODELO: LAH65RDC9AA2 DE LA SERIE: EP450, COMPACTO	\$ 3,448.85
1800	5651000274	0024	EQUIPO TRANSMISOR / RECEPTOR MARCA: MOTOROLA MODELO: LAH65RDC9AA2 DE LA SERIE: EP450, COMPACTO	\$ 3,448.85
1800	5651000274	0033	RADIO DE COMUNICACIÓN, CON RANGO DE FRECUENCIA 460-470MHZ, EXPLORACIÓN DE CANALES, OPERACIÓN A	\$ 2,500.00
1800	5651000274	0034	RADIO DE COMUNICACIÓN, CON RANGO DE FRECUENCIA 460-470MHZ, EXPLORACIÓN DE CANALES, OPERACIÓN A	\$ 2,500.00
1800	5651000274	0035	RADIO DE COMUNICACIÓN, CON RANGO DE FRECUENCIA 460-470MHZ, EXPLORACIÓN DE CANALES, OPERACIÓN A	\$ 2,500.00
1800	5651000274	0036	RADIO DE COMUNICACIÓN, CON RANGO DE FRECUENCIA 460-470MHZ, EXPLORACIÓN DE CANALES, OPERACIÓN A	\$ 2,500.00
1800	5651000274	0037	RADIO DE COMUNICACIÓN, CON RANGO DE FRECUENCIA 460-470MHZ, EXPLORACIÓN DE CANALES, OPERACIÓN A	\$ 2,500.00
1800	5651000274	0038	RADIO DE COMUNICACIÓN, CON RANGO DE FRECUENCIA 460-470MHZ, EXPLORACIÓN DE CANALES, OPERACIÓN A	\$ 2,500.00
1800	5651000274	0039	RADIO DE COMUNICACIÓN, CON RANGO DE FRECUENCIA 460-470MHZ, EXPLORACIÓN DE CANALES, OPERACIÓN A	\$ 2,500.00
1800	5651000274	0040	RADIO DE COMUNICACIÓN, CON RANGO DE FRECUENCIA 460-470MHZ, EXPLORACIÓN DE CANALES, OPERACIÓN A	\$ 2,500.00
1800	5651000274	0041	RADIO DE COMUNICACIÓN, CON RANGO DE FRECUENCIA 460-470MHZ, EXPLORACIÓN DE CANALES, OPERACIÓN A	\$ 2,500.00
1800	5651000274	0042	RADIO DE COMUNICACIÓN, CON RANGO DE FRECUENCIA 460-470MHZ, EXPLORACIÓN DE CANALES, OPERACIÓN A	\$ 2,500.00
1800	5651000274	0043	RADIO DE COMUNICACIÓN, CON RANGO DE FRECUENCIA 460-470MHZ, EXPLORACIÓN DE CANALES, OPERACIÓN A	\$ 2,500.00
1800	5651000274	0044	RADIO DE COMUNICACIÓN, CON RANGO DE FRECUENCIA 460-470MHZ, EXPLORACIÓN DE CANALES, OPERACIÓN A	\$ 2,500.00
1800	5651000274	0045	RADIO DE COMUNICACIÓN, CON RANGO DE FRECUENCIA 460-470MHZ, EXPLORACIÓN DE CANALES, OPERACIÓN A	\$ 2,500.00
1800	5651000274	0046	RADIO DE COMUNICACIÓN, CON RANGO DE FRECUENCIA 460-470MHZ, EXPLORACIÓN DE CANALES, OPERACIÓN A	\$ 2,500.00
1800	5651000274	0047	RADIO DE COMUNICACIÓN, CON RANGO DE FRECUENCIA 460-470MHZ, EXPLORACIÓN DE CANALES, OPERACIÓN A	\$ 2,500.00
1800	5651000274	0048	RADIO DE COMUNICACIÓN, CON RANGO DE FRECUENCIA 460-470MHZ, EXPLORACIÓN DE CANALES, OPERACIÓN A	\$ 2,500.00
1800	5651000274	0049	RADIO DE COMUNICACIÓN, CON RANGO DE FRECUENCIA 460-470MHZ, EXPLORACIÓN DE CANALES, OPERACIÓN A	\$ 2,500.00
1800	5651000274	0050	RADIO DE COMUNICACIÓN, CON RANGO DE FRECUENCIA 460-470MHZ, EXPLORACIÓN DE CANALES, OPERACIÓN A	\$ 2,500.00
1800	5651000274	0051	RADIO DE COMUNICACIÓN, CON RANGO DE FRECUENCIA 460-470MHZ, EXPLORACIÓN DE CANALES, OPERACIÓN A	\$ 2,500.00
1800	5651000274	0052	RADIO DE COMUNICACIÓN, CON RANGO DE FRECUENCIA 460-470MHZ, EXPLORACIÓN DE CANALES, OPERACIÓN A	\$ 2,500.00
1800	5651000274	0053	RADIO DE COMUNICACIÓN, CON RANGO DE FRECUENCIA 460-470MHZ, EXPLORACIÓN DE CANALES, OPERACIÓN A	\$ 2,500.00
1800	5651000274	0054	RADIO DE COMUNICACIÓN, CON RANGO DE FRECUENCIA 460-470MHZ, EXPLORACIÓN DE CANALES, OPERACIÓN A	\$ 2,500.00
1800	5651000274	0055	RADIO DE COMUNICACIÓN, CON RANGO DE FRECUENCIA 460-470MHZ, EXPLORACIÓN DE CANALES, OPERACIÓN A	\$ 2,893.56
1800	5651000274	0056	RADIO DE COMUNICACIÓN, CON RANGO DE FRECUENCIA 460-470MHZ, EXPLORACIÓN DE CANALES, OPERACIÓN A	\$ 2,893.56
1800	5651000274	0057	RADIO DE COMUNICACIÓN, CON RANGO DE FRECUENCIA 460-470MHZ, EXPLORACIÓN DE CANALES, OPERACIÓN A	\$ 2,893.56
1800	5651000274	0058	RADIO DE COMUNICACIÓN, CON RANGO DE FRECUENCIA 460-470MHZ, EXPLORACIÓN DE CANALES, OPERACIÓN A	\$ 2,893.56
1800	5651000274	0059	RADIO DE COMUNICACIÓN, CON RANGO DE FRECUENCIA 460-470MHZ, EXPLORACIÓN DE CANALES, OPERACIÓN A	\$ 3,436.50
1800	5651000274	0060	RADIO DE COMUNICACIÓN ANÁLOGICO, 1.5 W CON RANGO DE FRECUENCIA UHF 460-470MHZ, EXPLORACIÓN DE	\$ 2,964.33
1800	5651000274	0061	RADIO DE COMUNICACIÓN ANÁLOGICO, 1.5 W CON RANGO DE FRECUENCIA UHF 460-470MHZ, EXPLORACIÓN DE	\$ 2,964.33
1800	5651000274	0062	RADIO DE COMUNICACIÓN ANÁLOGICO, 1.5 W CON RANGO DE FRECUENCIA UHF 460-470MHZ, EXPLORACIÓN DE	\$ 2,964.33
1800	5651000274	0063	RADIO DE COMUNICACIÓN ANÁLOGICO, 1.5 W CON RANGO DE FRECUENCIA UHF 460-470MHZ, EXPLORACIÓN DE	\$ 2,964.33
1800	5661000006	0001	AMPERIMETRO DE GANCHO DIGITAL DE 1000A., 600V., MOD: ACD-11 MCA:AMPROBE COLOR:NEGRO INCLUYE:	\$ 2,378.78
1800	5661000196	0001	PLANTA DE 200 KW/250 KVA, MARCA OTTOMOTORES 220/127 VOLTS, 3 FASES, 4 HILOS, 0.8 F.P. 60 HZ. @1800	\$ 852,536.14
1800	5661000196	0002	PLANTA DE 500 KW/625 KVA, MARCA OTTOMOTORES 220/127 VOLTS, 3 FASES, 4 HILOS, 0.7 F.P. 59 HZ. @1800	\$ 1,171,802.08
1800	5661000196	0003	PLANTA DE EMERGENCIA DE 80 KW.	\$ 132,148.70
1800	5661000275	0001	TABLERO AUTO SOPORTADO TIPO QDPACT LOGIC TIPO COMBO DE DISTRIBUCIÓN 2000 AMP. O.M., F.M. CON	\$ 192,719.60
1800	5661000275	0002	TABLERO AUTO SOPORTADO TIPO QDPACT LOGIC TIPO COMBO DE DISTRIBUCIÓN 2000 AMP. O.M., F.M. CON	\$ 267,942.18
1800	5661000292	0001	TRANSFORMADOR TIPO PEDESTAL MARCA ELECTROTECNICA DE 112.5 KVA, 3 FASES, 60 HERTZ, CLASE DE	\$ 199,636.00
1800	5671000021	0001	AUTOCLEAR CRAFTSMAN 165 PIEZAS	\$ 3,650.00
1800	5671000073	0001	COMPRESOR PARA LIMPIEZA DE EQUIPO DE COMPUTO. INCLUYE: MOTOCOMPRESOR MCA. DEVILBISS DE 1HP, LIBRE	\$ 3,658.84
1800	5671000073	0002	COMPRESOR ADIR 3.5 HP LTS CO-008I INCLUYE MANGUERA PARA COMPRESOR, PISTOLA Y ACCESORIOS	\$ 3,291.50
1800	5671000106	0002	MAQUINA ENCUADERNADORA, MARCA:UNIBIND. INCLUYE:CABLE Y SOPORTES DE PLASTICO.	\$ 2,875.00
1800	5671000106	0003	MAQUINA ENCUADERNADORA, MARCA:UNIBIND. INCLUYE:CABLE Y SOPORTES DE PLASTICO.	\$ 2,875.00
1800	5671000106	0004	MAQUINA ENCUADERNADORA, MARCA:UNIBIND. INCLUYE:CABLE Y SOPORTES DE PLASTICO.	\$ 2,875.00
1800	5671000106	0005	MAQUINA ENCUADERNADORA, MARCA:UNIBIND MODELO:S-125. INCLUYE:CABLE DE CA Y SOPORTES DE PLASTICO.	\$ 2,875.00
1800	5671000106	0006	MAQUINA ENCUADERNADORA, MARCA:UNIBIND MODELO:U-125. INCLUYE:CABLE DE CORRIENTE ALTERNA Y	\$ 3,050.00
1800	5671000106	0006	MAQUINA ENCUADERNADORA, MARCA:UNIBIND MODELO:U-125. INCLUYE:CABLE DE CORRIENTE ALTERNA Y	\$ 3,050.00



Fecha: 28/03/17

**AUDITORÍA SUPERIOR DE LA CIUDAD DE MÉXICO
RELACIÓN DE BIENES MUEBLES QUE COMPONEN SU PATRIMONIO
CUENTA PÚBLICA 2016
(PESOS Y CENTAVOS)**

URG	CÓDIGO	NO. PROGRESIVO	DESCRIPCIÓN DEL BIEN	VALOR EN LIBROS / INVENTARIO
1800	5691000105	0067	RAMPA DE ESTACIONAMIENTO MODELO HEAVY DUTTY DE 3HP DE POTENCIA.	\$ 85,782.91
1800	5691000105	0068	RAMPA DE ESTACIONAMIENTO MODELO HEAVY DUTTY DE 3HP DE POTENCIA.	\$ 85,782.91
1800	5691000105	0069	RAMPA DE ESTACIONAMIENTO MODELO HEAVY DUTTY DE 3HP DE POTENCIA.	\$ 85,782.91
1800	5691000105	0070	RAMPA DE ESTACIONAMIENTO MODELO HEAVY DUTTY DE 3HP DE POTENCIA.	\$ 85,782.91
1800	5691000105	0071	RAMPA DE ESTACIONAMIENTO MODELO HEAVY DUTTY DE 3HP DE POTENCIA.	\$ 85,782.91
1800	5691000105	0072	RAMPA DE ESTACIONAMIENTO MODELO HEAVY DUTTY DE 3HP DE POTENCIA.	\$ 85,782.91
1800	5691000105	0073	RAMPA DE ESTACIONAMIENTO MODELO HEAVY DUTTY DE 3HP DE POTENCIA.	\$ 85,782.91
1800	5691000105	0074	RAMPA DE ESTACIONAMIENTO MODELO HEAVY DUTTY DE 3HP DE POTENCIA.	\$ 85,782.91
1800	5691000105	0075	RAMPA DE ESTACIONAMIENTO MODELO HEAVY DUTTY DE 3HP DE POTENCIA.	\$ 85,782.91
1800	5691000105	0076	RAMPA DE ESTACIONAMIENTO MODELO HEAVY DUTTY DE 3HP DE POTENCIA.	\$ 85,782.91
1800	5691000105	0077	RAMPA DE ESTACIONAMIENTO MODELO HEAVY DUTTY DE 3HP DE POTENCIA.	\$ 85,782.91
1800	5691000105	0078	RAMPA DE ESTACIONAMIENTO MODELO HEAVY DUTTY DE 3HP DE POTENCIA.	\$ 85,782.91
1800	5691000105	0079	RAMPA DE ESTACIONAMIENTO MODELO HEAVY DUTTY DE 3HP DE POTENCIA.	\$ 85,782.91
1800	5691000115	0080	RAMPA DE ESTACIONAMIENTO MODELO HEAVY DUTTY DE 3HP DE POTENCIA.	\$ 85,782.98
1800	5691000115	0001	JUEGO DE PISTONES MODELO LUX 2B OLEO DINAMICOSCENTRAL DE MANDO MOD ALCOR UL CON CONTROL	\$ 45,646.00
1800	5691000119	0001	SISTEMA DE CONTROL DE ACCESO VEHICULAR, INCLUYE JUEGO DE PLUMAS, UNA PARA ENTRADA Y OTRA PARA	\$ 147,146.00
TOTAL				72,451,102.24

*La Información Consignada en este reporte es Responsabilidad de la Unidad Ejecutora del Gasto, de conformidad a los Artículos 44, 125 y 126 de la Ley de Presupuesto y Gasto Eficiente del Distrito Federal, la que servirá de base para la Integración de la Cuenta Pública 2016.

ELABORÓ

MTRO. JUAN CARLOS ESQUIVEL LIMA
DIRECTOR DE RECURSOS MATERIALES Y SERVICIOS
GENERALES
56-24-53-68

REVISÓ

L. C. MARÍA DOLORES MERLOS DUQUE
DIRECTORA DE RECURSOS FINANCIEROS
56-24-53-63
mdmerlos@ascm.gob.mx

AUTORIZÓ

LIC. ROMÁN TORRES HUATO
DIRECTOR GENERAL DE ADMINISTRACIÓN Y
SISTEMAS
56-24-53-74

